Singapore

Le cose migliori da vedere e da fare

Tradotto automaticamente

© backpackandsnorkel.com

Contents

1. Un mondo di innovazione: perché dovresti visitare Singapore 5
2.1 Dichiarazione di non responsabilità 7
2.2 Diritto d'autore 8
3. Informazioni generali su Singapore 9
3.1 Quanto tempo ti serve per visitare Singapore? 9
3.2 Qual è il periodo migliore per visitare Singapore? 10
3.3 I momenti salienti della storia di Singapore 12
3.4 Guidare un'auto a Singapore 15
3.5 Trasporti pubblici a Singapore 18
3.6 Denaro e carte di credito a Singapore 22
3.7 L'acqua del rubinetto a Singapore 23
3.8 Telefono a Singapore 24
3.9 In quale fuso orario è Singapore 24
3.10 Requisiti per il visto per Singapore 25
3.11 Lingue parlate a Singapore 26
3.12 Religioni a Singapore 27
3.13 Guida ai cibi da provare 30
3.14 App di viaggio essenziali a Singapore 32
3.15 Energia e connettività a Singapore 34
4. Itinerario di cinque giorni per il tuo viaggio a Singapore 36
5. Cinque giorni favolosi a Singapore 38
5.1 Giorno 1: Arrivo a Singapore e Marina Bay Sands 38
5.1.1 Cosa devi sapere quando arrivi all'aeroporto internazionale di Changi 38
5.1.2 Dove alloggiare a Singapore 40
5.1.2.1 Atrio dell'Holiday Inn Singapore 42
5.1.3 Trasferimento al tuo hotel 44
5.1.4 Visite turistiche il primo giorno 47
5.1.4.1 Volantino per Singapore 48
5.1.4.2 Centro commerciale Marina Bay Sands (The Shoppes) 52
5.1.4.3 Spettacolo di luci spettrali 57
5.1.4.4 Ponte Elicoidale 61
5.1.4.5 Statua di Merlion al Merlion Park 63
5.2 Giorno 2: tour autoguidato del distretto civico e di Chinatown di Singapore 66
5.2.Un Museo Nazionale di Singapore 69

5.2.B Tunnel dell'albero di Fort Canning 73
5.2.C Stazione centrale dei vigili del fuoco e Galleria del patrimonio della protezione civile 76
5.2.D Stazione di polizia di Old Hill Street 80
5.2.E Clarke Quay 83
5.2.F Crociera sul fiume Singapore 86
5.2.G Chinatown di Singapore 88
5.2.H Tempio di Sri Mariamman 92
5.2.I Murales a Mohamed Ali Lane 95
5.2.J Tempio della reliquia del dente di Buddha 97
5.2.K Mercati di Chinatown Street (Pagoda Street) 101
5.2.L Giardini sulla baia 104
Spettacolo di rapsodia da giardino 5.2.M 107
5.3 Giorno 3: tour autoguidato di Little India, Bugis e Orchard Road di Singapore 110
5.3.Un distretto storico di Little India 113
5.3.B Casa di Tan Teng Niah 118
5.3.C Murale dei mestieri tradizionali di Little India 121
5.3.D Tempio Sri Veeramakaliamman 123
5.3.E Moschea Abdul Gaffoor 126
5.3.F Bugis 128
5.3.G Bugis Street e centro commerciale Bugis Junction 131
5.3.H Moschea del Sultano 135
5.3.I Via Araba 138
5.3.J Haji Lane 141
5.3.K Via dello shopping di Orchard Road 144
5.4 Giorno 4: relax sull'isola Sentosa di Singapore 147
5.4.1 Harbourfront Mall e VivoCity Mall 149
5.4.2 Isola di Sentosa 153
5.4.3 Spiaggia di Palawan con l'isola di Palawan 156
5.4.4 Spiaggia di Tanjong 160
5.4.5 Spiaggia del Siloso 163
5.4.6 Spettacolo Wings of Time sull'isola di Sentosa 168
5.5 Giorno 5: tour autoguidato dell'aeroporto Changi e del gioiello di Singapore 172
5.5.1 Aeroporto Changi: Shiseido Forest Valley (Gioiello) 174
5.5.2 Aeroporto Changi: Rain Vortex (Gioiello) 177

5.5.3 Aeroporto Changi: Canopy Park (Gioiello) 181
5.5.4 Aeroporto Changi: spettacolo di luci e suoni HSBC (Rain Vortex) 184
5.6 Giorno 6: Volo di ritorno..... 189
6. Considerazioni conclusive..... 190

1. Un mondo di innovazione: perché dovresti visitare Singapore

Stai cercando di sperimentare l'apice della moderna pianificazione urbana e della diversità culturale in un unico viaggio mirato? Non guardare oltre Singapore. Questa guida è pensata per i viaggiatori che apprezzano una perfetta combinazione di architettura futuristica, vegetazione lussureggiante e logistica di livello mondiale. Concentrandoti sul carattere unico di questa città-stato, sarai testimone della trasformazione del paesaggio urbano in un santuario vivente e pulsante.

Il contrasto: dalle meraviglie dell'ingegneria ai santuari urbani La bellezza di Singapore risiede nel suo straordinario impegno verso l'innovazione verde. Il tuo viaggio ti porterà nel cuore di un leader globale nella progettazione urbana sostenibile. Assisterai agli svettanti Supertrees di Gardens by the Bay e al maestoso Rain Vortex a Jewel Changi, la cascata coperta più alta del mondo. Oltre al vetro e all'acciaio, puoi esplorare giardini d'inverno climatizzati e sentieri urbani nascosti che ti fanno dimenticare di trovarti in una delle città più densamente popolate del pianeta.

Un viaggio culinario alla scoperta Se viaggi per mangiare, Singapore è una rivelazione. La città offre uno spettacolare punto di accesso alla cucina asiatica, dove puoi gustare piatti riconosciuti dalla Michelin in centri ambulanti puliti e affidabili. Dalle saporite profondità del riso al pollo Hainanese al tocco speziato del Laksa, la cultura del cibo qui testimonia l'armoniosa miscela di eredità cinese, malese e indiana.

Informazioni su questa guida turistica viola di Singapore
Questa non è un'enciclopedia generica di alto livello. Ci siamo intenzionalmente concentrati su questi tre luoghi specifici per assicurarti di trascorrere meno tempo sugli autobus e più tempo a creare ricordi.

Il nostro obiettivo è aiutarti a creare momenti memorabili. Questa guida è ricca di fotografie originali in modo che tu possa vedere esattamente ciò che sperimenterai. Forniamo i dettagli concreti di cui hai bisogno per prendere una decisione consapevole sul tuo itinerario, aiutandoti a costruire un viaggio che sia allo stesso tempo rilassante e profondamente gratificante.

Pronto per iniziare la tua avventura? Immergiti nelle sezioni dettagliate di questa guida per iniziare la tua scoperta autoguidata di Singapore.

Controlla anche le altre interessanti destinazioni e guide di viaggio sul nostro Backpack and Snorkelsito web.

2.1 Dichiarazione di non responsabilità

In questa guida stiamo facendo del nostro meglio per darti le informazioni più accurate. Nel corso del tempo, tuttavia, i prezzi, gli orari e anche le attrazioni sono soggetti a modifiche. Pertanto, io e backpackandsnorkel.com non possiamo essere ritenuti responsabili delle esperienze degli utenti durante il viaggio. Ti consiglio vivamente di scrivere o chiamare le attrazioni che intendi visitare per avere conferma quando pianifichi il viaggio.

Inoltre, ti preghiamo di stare attento, di fare attenzione a ciò che ti circonda e di tenere d'occhio le tue cose. I borseggiatori e altri criminali possono facilmente rovinare anche la vacanza meglio pianificata.

2.2 Diritto d'autore

Questo sito Web e il suo contenuto sono coperti da copyright di 'Rudy at Backpack and Snorkel'. Tutti i diritti riservati. È vietata qualsiasi ridistribuzione o riproduzione parziale o totale dei contenuti in qualsiasi forma. Il contenuto di questo sito (comprese le foto) non può essere venduto, ristampato o utilizzato per scopi commerciali senza il consenso scritto di 'Rudy at Backpack and Snorkel'. Non è possibile, se non con la nostra espressa autorizzazione scritta, distribuire o sfruttare commercialmente il contenuto. Né puoi trasmetterli o memorizzarli su qualsiasi altro sito web o altra forma di sistema di recupero elettronico.

3. Informazioni generali su Singapore

3.1 Quanto tempo ti occorre per visitare Singapore?

Per apprezzare appieno l’urbanistica high-tech di Singapore, un viaggio di cinque giorni è la durata ideale.
Questo è tempo sufficiente per vivere l'iconica Marina Bay Sands, i Supertrees di Gardens by the Bay e le enclavi culturali di Chinatown e Little India. Un soggiorno di 5 giorni consente anche una giornata dedicata al relax sull'isola di Sentosa.

In questa guida turistica Singapore Purple, presentiamo un itinerario di cinque giorni meticolosamente pianificato che bilancia l'esplorazione ad alta energia della città con il relax dell'isola. Puoi utilizzare questo piano esattamente così come è scritto o personalizzare facilmente il numero di giorni in ciascuna località in base ai tuoi interessi personali.

Puoi trovare la ripartizione completa giorno per giorno incapitolo 4.

3.2 Qual è il periodo migliore per visitare Singapore?

Singapore è una città-stato tropicale, il che significa che è calda e umida tutto l'anno. Le temperature variano tipicamente da 75°F (24°C) a 91°F (33°C). Sebbene non esistano quattro stagioni tradizionali, i regimi delle precipitazioni variano durante tutto l'anno, influenzando i periodi migliori per l'esplorazione all'aperto o per i festival.

Periodo migliore in assoluto: da febbraio ad aprile

Questo periodo è ampiamente considerato il 'punto debole" per una visita a Singapore.

- **La fase secca: questo è il periodo più secco dell'anno. Febbraio è particolarmente piacevole, con una media di soli 112 millimetri di pioggia.**
- **Attività all'aperto: con precipitazioni inferiori e una brezza leggermente maggiore, questa è la finestra ideale per escursioni a piedi, visitare lo zoo di Singapore o esplorare i giardini botanici.**

Le transizioni stagionali

- **Da maggio a settembre (monsone di sud-ovest)**
  Questo periodo vede un aumento dei temporali pomeridiani brevi ma intensi. A Singapore, dovresti essere consapevole delle 'Sumatra Squalls', temporali ventosi che di solito si verificano nelle ore precedenti l'alba o a mezzogiorno. Nonostante questi scrosci di pioggia, il clima rimane relativamente secco per visitare la città e la città è vivace con vari festival di metà anno.
- **Ottobre e novembre (Intermonsone)**
  Questi sono i mesi più imprevedibili. I venti sono leggeri, il che spesso rende l'umidità soffocante. Le precipitazioni aumentano in tutta l'isola con il passaggio delle stagioni. Questo è anche il periodo in cui è più probabile che la 'foschia" (il fumo degli incendi agricoli regionali) influisca sulla qualità dell'aria e sulla visibilità.
- **Dicembre e gennaio (monsone di nord-est)**
  Questa è la fase più piovosa per Singapore. La città può sperimentare 'ondate monsoniche", che portano piogge diffuse e continue da moderate a forti per diversi giorni alla volta. Sebbene le temperature siano leggermente più fresche, dovresti pianificare un tempo significativo al chiuso durante questi mesi.

Folle e picchi festosi

- **Capodanno cinese (fine gennaio o febbraio): questo è un periodo vivace per visitare Chinatown, ma dovresti aspettarti folle enormi e aumenti significativi dei prezzi degli alloggi. Nel 2026, il Capodanno cinese cade il 17 febbraio.**
- **Il Great Singapore Sale and Food Festival (giugno-agosto): questo è un periodo popolare per gli acquirenti e gli appassionati di cibo. Il Singapore Food Festival offre un tuffo nei sapori locali, mentre il tempo rimane gestibile nonostante la burrasca occasionale.**
- **Vacanze scolastiche: tieni presente che giugno e dicembre sono i mesi principali delle vacanze scolastiche. Attrazioni famose come gli Universal Studios Singapore o il S.E.A. L'Acquario avrà tempi di attesa decisamente più lunghi.**

Fatti meteorologici per il viaggiatore

- **Umidità: i livelli medi di umidità raramente scendono sotto l'80%. Dovresti pianificare le attività all'aperto al mattino presto (7:00 - 10:00) o nel tardo pomeriggio per sentirti a tuo agio.**
- **L'acquazzone pomeridiano: anche nella stagione secca, i temporali tropicali sono comuni. Di solito sono intensi ma brevi, durano dai 30 ai 60 minuti circa e servono a rinfrescare l'aria.**
- **La foschia: tra agosto e ottobre, il fumo degli incendi agricoli nelle regioni vicine può occasionalmente causare smog, che può influire sulla qualità dell'aria. Dovresti controllare il Pollutant Standards Index (PSI) se visiti durante questo periodo.**

Suggerimenti per la pianificazione autoguidata

Categoria	Dettagli
Imballaggio	Dovresti mettere in valigia cotone leggero e traspirante o tessuti 'asciutti'. Un ombrello compatto di alta qualità è più utile di un impermeabile nel caldo soffocante.
Suggerimento per il budget	Viaggia a maggio o settembre per evitare le vacanze di metà anno e le folle festive pur godendo di un clima relativamente stabile.
Il piano 'Giornata piovosa".	Tieni sempre a portata di mano un elenco delle attrazioni al coperto (come il Museo Nazionale di Singapore o Jewel Changi) per quando si verifica un acquazzone improvviso.

Suggerimento per il viaggiatore

Se visiti la città durante la stagione delle piogge (novembre-gennaio), dovresti concentrare il tuo itinerario sui numerosi musei e centri commerciali al coperto di fama mondiale. Singapore è progettata per mantenerti asciutto; l'infrastruttura comprende estesi passaggi sotterranei e ponti di collegamento coperti che collegano la maggior parte delle principali stazioni MRT alle attrazioni vicine.

Di seguito è riportato il clima che puoi aspettarti durante il tuo viaggio a Singapore:

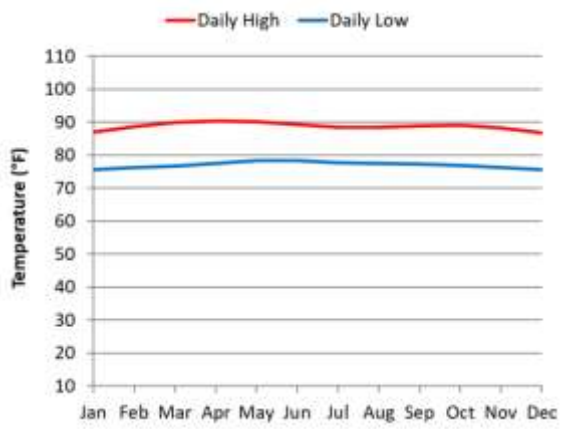

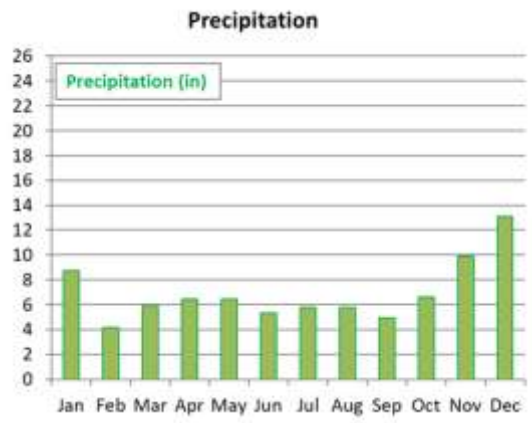

3.3 I momenti salienti della storia di Singapore

Era classica: Temasek e il Regno di Singapura

- **300 d.C.: i documenti cinesi menzionano 'Pu-luo-chung' (Pulau Ujong), che è il nome più antico conosciuto per l'isola di Singapore.**
- **1025 d.C.: l'imperatore Rajendra Chola I dell'India lancia un'incursione navale, saccheggiando diversi porti regionali compreso l'insediamento di Temasek.**
- **1225 d.C.: il funzionario cinese Chau Ju-Kua descrive 'Ling-ya-mon' (Singapore) come un avamposto commerciale strategico e un vassallo Srivijayan.**
- **1299: Secondo la leggenda, Sang Nila Utama arriva sull'isola di Temasek, avvista un leone e fonda il Regno di Singapura.**
- **1330: il viaggiatore cinese Wang Dayuan visita 'Temasek' e registra un fiorente insediamento commerciale fortificato con una popolazione diversificata.**

La caduta di Singapore e gli inizi coloniali

- **1398: Parameswara, l'ultimo re di Singapura, è costretto a fuggire dall'isola a seguito di un'importante invasione Majapahit da Giava.**
- **1819: Sir Stamford Raffles arriva e firma un trattato con il sultano Hussein Shah e il Temenggong per stabilire una stazione commerciale britannica.**
- **1824: Il Trattato di Londra (Trattato anglo-olandese) colloca ufficialmente Singapore nella sfera di influenza britannica.**
- **1826: Singapore, Melaka e Penang si uniscono per formare gli Insediamenti dello Stretto, con Singapore che alla fine diventa la capitale amministrativa.**
- **1867: Gli insediamenti dello Stretto diventano una colonia della Corona, passando dal controllo dell'India britannica al dominio diretto di Londra.**

Ventesimo secolo: la guerra e il percorso verso la nazione

- **1923: viene ufficialmente aperta la Johor-Singapore Causeway, che fornisce il primo collegamento stradale e ferroviario permanente con la terraferma.**
- **1942: in seguito alla campagna malese, il 15 febbraio gli inglesi consegnano Singapore ai giapponesi. L'isola viene ribattezzata 'Syonan-to" (Luce del sud).**
- **1945: il Giappone si arrende; l'amministrazione militare britannica prende il controllo dell'isola dopo la fine della seconda guerra mondiale.**

L'ascesa di una città globale

- **1967: Singapore diventa membro fondatore dell'Associazione delle Nazioni del Sud-Est Asiatico (ASEAN).**
- **1981: l'aeroporto Changi di Singapore viene ufficialmente aperto, sostituendo l'aeroporto Paya Lebar come principale gateway internazionale della nazione.**
- **1987: il sistema Mass Rapid Transit (MRT) inizia ad operare, iniziando con un tratto di cinque stazioni tra Yio Chu Kang e Toa Payoh.**
- **1990: Lee Kuan Yew si dimette dopo 31 anni da Primo Ministro; Goh Chok Tong presta giuramento come secondo Primo Ministro.**
- **2004: Lee Hsien Loong presta giuramento come terzo Primo Ministro di Singapore.**
- **2010: la città ospita i primi Giochi Olimpici della Gioventù, dimostrando la sua capacità di ospitare importanti eventi sportivi internazionali.**
- **2015: Singapore celebra il suo Giubileo d'Oro (SG50) e la nazione piange la scomparsa del suo padre fondatore, Lee Kuan Yew.**
- **2020: la pandemia di COVID-19 porta alla chiusura senza precedenti del confine Johor-Singapore e all'attuazione di misure 'Circuit Breaker".**
- **2024: Lawrence Wong presta giuramento come quarto Primo Ministro di Singapore, segnando il passaggio al gruppo dirigente '4G".**

Normative transfrontaliere (da Singapore alla Malesia)
Guidare un veicolo attraverso la Johor-Singapore Causeway o il Second Link richiede il rigoroso rispetto dei mandati legali:

- **La 'regola del serbatoio 3/4': per legge, qualsiasi veicolo immatricolato a Singapore che lascia Singapore deve avere almeno tre quarti di serbatoio di carburante. La mancata osservanza può comportare una pesante multa o il respingimento alla frontiera.**
- **Permesso di ingresso del veicolo (VEP): i veicoli stranieri che entrano in Malesia devono essere registrati per un VEP. Ciò comporta un tag RFID che traccia l'ingresso e l'uscita e gestisce il pagamento della tassa stradale (RC) di RM 20 (US $ 4,60).**

Suggerimento per il viaggiatore
Se scegli di utilizzare la MRT, non è necessario acquistare una carta di trasporto speciale. Usa semplicemente la tua Visa o Mastercard contactless o il portafoglio digitale del tuo telefono (Apple Pay/Google Pay) per entrare e uscire dalle stazioni. Questo è il modo più efficiente per viaggiare senza doversi preoccupare di ricaricare il saldo o calcolare le tariffe.

3.5 Trasporti pubblici a Singapore

Per esplorare Singapore in modo efficace, è necessario comprendere la 'regola d'oro' dei viaggi tropicali: la passeggiata più breve può sembrare una maratona con un caldo di 32° C (90° F) e un'umidità dell'80%. Fortunatamente, Singapore possiede infrastrutture di livello mondiale progettate per farti muovere nel comfort dell'aria condizionata.

1. Transito rapido di massa (MRT): il gold standard di efficienza

Il Mass Rapid Transit (MRT) di Singapore (sito web,rete_mappa) è probabilmente il sistema più user-friendly al mondo. È pulito, puntuale e copre quasi ogni centimetro quadrato dell'isola.

- **Il pagamento è semplice: non è necessario acquistare una carta di viaggio specifica. Puoi semplicemente toccare la tua Visa o Mastercard contactless, Apple Pay o Google Pay a qualsiasi gate tariffario.**
- **La rete 'Sheltered Walkway": Singapore è progettata con migliaia di chilometri di passaggi pedonali coperti. Spesso puoi camminare da una stazione MRT a un centro commerciale o a un hotel senza mai essere esposto alla pioggia o al sole diretto.**
- **La città sotterranea: in aree come Orchard Road o Marina Bay, le stazioni MRT si collegano a enormi centri commerciali sotterranei. Puoi viaggiare per chilometri in un ambiente climatizzato.**
- **Accessibilità: Ogni singola stazione è dotata di ascensori e rampe. Se hai bagagli o un passeggino, la MRT è completamente priva di stress.**

2. Ride-Hailing a Singapore: la tua strategia di 'fuga dal calore".
Sebbene i treni siano fantastici, l''ultimo miglio" (la camminata dalla stazione all'ultima porta) è il luogo in cui il clima tropicale colpisce più duramente. È qui che il ride-hailing diventa fondamentale.

Comprendere il tempo di attesa 'Back-to-Back'.
Un dettaglio fondamentale per la tua pianificazione è che Grab e altri servizi utilizzano un sistema di prenotazione 'back-to-back'.

- **Come funziona: un conducente può accettare la tua richiesta di corsa mentre sta ancora terminando un viaggio per un altro passeggero.**
- **L'impatto su di te: se l'autista assegnato sta attualmente completando un altro viaggio, il tempo di attesa sarà più lungo. L'app di solito mostrerà uno stato come 'L'autista sta terminando un viaggio nelle vicinanze' e fornirà un tempo stimato per accompagnare il passeggero attuale prima che si diriga verso di te.**
- **Strategia: dovresti controllare lo stato dell'app immediatamente dopo la prenotazione. Se l'autista è ancora nel bel mezzo di un altro viaggio, hai qualche minuto in più per rimanere all'interno dell'aria condizionata. Tuttavia, non aspettare troppo a lungo; una volta lasciato il passeggero precedente, potrebbe arrivare alla tua posizione molto rapidamente.**

Grab (L'app dominante)
Grab è l''Uber del sud-est asiatico". Dovresti scaricare questa app prima del tuo arrivo. Funziona perfettamente sia a Singapore che in Malesia.

- **Convenienza: puoi prenotare un passaggio dall'interno di un centro commerciale con aria condizionata ed uscire solo quando l'app mostra che l'autista è a 1 minuto di distanza.**
- **Prezzo fisso: vedi la tariffa prima di prenotare. Anche se l'autista rimane bloccato nel traffico intenso di Kuala Lumpur o in un improvviso acquazzone tropicale, il prezzo non cambia.**
- **Sicurezza: l'app traccia la tua posizione GPS, mostra il volto e la targa del conducente e ti consente di condividere lo stato della tua corsa con gli amici.**
- **Conveniente: a Singapore, Grab è più economico di un'auto a noleggio e molto più conveniente che cercare un taxi sotto la pioggia.**

Altra opzione

- **Gojek (solo Singapore): un forte concorrente di Grab a Singapore, che spesso offre prezzi leggermente inferiori durante le ore non di punta.**

3.10 Requisiti per il visto per Singapore

Singapore è notoriamente efficiente. Per la maggior parte dei viaggiatori, il processo è interamente digitale e non richiede alcuna documentazione fisica.

- **Ingresso senza visto: i cittadini di Stati Uniti, Regno Unito, Australia e tutte le nazioni dell'UE ricevono in genere un pass per visite sociali di 90 giorni all'arrivo. Alla maggior parte delle altre nazionalità occidentali vengono concessi 30 giorni.**
- **La SG Arrival Card (SGAC): è una dichiarazione elettronica obbligatoria di salute e di arrivo. Non è un visto, ma senza di esso non puoi passare l'immigrazione.**
    - **Tempistica: è necessario inviarla entro 3 giorni prima del vostro arrivo (compreso il giorno dell'arrivo).**
    - **Costo: è completamente gratuito.**
- **Validità del passaporto: il passaporto deve essere valido per almeno 6 mesi dalla data di ingresso.**

Collegamenti ufficiali di verifica e invio

Per garantire che i tuoi dati siano al sicuro e che non ti vengano addebitate tariffe inutili, utilizza solo questi siti Web ufficiali del governo:

Per verificare i requisiti per il visto:

- ICA di Singapore

Per inviare la carta di arrivo obbligatoria:

- Invia la carta di arrivo SG (SGAC)

Avvertenza sulle 'truffe sui visti': incontrerai molti siti Web di terze parti che sembrano ufficiali ma addebitano $ 50-$ 100 per 'elaborare' la tua carta di arrivo. La presentazione della SGAC è gratuita. Assicurati sempre che l'URL termini con .gov.sg.

3.11 Lingue parlate a Singapore

Per navigare in modo efficace nel panorama sociale di Singapore, è utile capire non solo cosa parlano le persone, ma come usano la lingua per collegare le loro società multiculturali. Ecco una ripartizione dettagliata della diversità linguistica a Singapore.

Singapore: un crocevia linguistico globale

Singapore riconosce quattro lingue ufficiali: inglese, cinese mandarino, malese e tamil. Tuttavia, la realtà linguistica è altamente strutturata:

- **Inglese come lingua di lavoro: l'inglese è il mezzo di insegnamento nelle scuole e la lingua principale per gli affari, il governo e il diritto. Puoi navigare in tutto il paese, dalla MRT ai ristoranti raffinati, utilizzando solo l'inglese.**
- **La politica della lingua madre: la maggior parte dei singaporiani è bilingue e parla inglese più la propria 'lingua madre" (mandarino, malese o tamil) per preservare il proprio patrimonio culturale.**
- **Singlish (The Local Flavor): In ambienti casuali, sentirai Singlish. Si tratta di un creolo colorato e frenetico che fonde l'inglese con la grammatica e il vocabolario del malese, dell'hokkien, del cantonese e del tamil.**
    - *Suggerimento avanzato: noterai 'particelle di frase' come lah, leh e meh utilizzate per aggiungere enfasi o emozione. Non è necessario parlarlo, ma capirlo ti aiuta a cogliere il ritmo locale.*
- **Segnaletica: quasi tutti i segnali pubblici, compresi quelli sulla MRT e all'aeroporto di Changi, sono scritti in tutte e quattro le lingue ufficiali.**

Frasi utili per il viaggiatore

Sebbene l'inglese sia sufficiente, l'uso di questi termini locali ti farà conquistare sorrisi e un servizio migliore:

Frase	Significato inglese	Suggerimento per l'uso
Makan	Mangiare / Cibo	'Andiamo a makan!'
Zio/zia	Titolo rispettoso	Utilizzato per rivolgersi agli anziani (come un tassista o un proprietario di una bancarella di cibo), indipendentemente dalla relazione effettiva.
Shiok	Fantastico/delizioso	Utilizzato per descrivere qualcosa di eccezionale, soprattutto il cibo.

3.12 Religioni a Singapore

Singapore: diversità e armonia gestite

Singapore è spesso citata come il paese più diversificato dal punto di vista religioso al mondo. Poiché è uno Stato laico, a nessuna religione viene data una preferenza ufficiale e il governo applica rigorosamente l''armonia religiosa" per garantire che tutti i gruppi coesistano pacificamente.

- **La ripartizione (stime 2025):**
  - **Buddismo (~31%): la fede più praticata, soprattutto nella comunità cinese. Vedrai grandi templi Mahayana e centri buddisti tailandesi e birmani.**
  - **Cristianesimo (~19%): un gruppo in crescita, diviso tra cattolico e varie denominazioni protestanti (metodista, anglicana e grandi megachiese).**
  - **Nessuna religione (~20%): una percentuale significativa e crescente di singaporiani si identifica come laica o atea.**
  - **Islam (~16%): praticato da quasi tutti i malesi e da una parte della comunità indiana.**
  - **Induismo (~5%): centrato nel vivace quartiere di 'Little India', con splendidi templi in stile dravidico.**
- **Caratteristica unica: i circoli di fiducia interrazziale e religiosa (IRCC). Ogni quartiere ha un gruppo locale che riunisce leader di diverse fedi per costruire legami, garantendo che una moschea, una chiesa e un tempio possano coesistere nella stessa strada senza conflitti.**

Etichetta di visita: le cose da sapere

Quando si visitano i luoghi di culto, seguire queste regole dimostra immenso rispetto per le tradizioni locali:

- **La regola delle calzature: togliti sempre le scarpe prima di entrare in una moschea, in un tempio indù o in molti templi buddisti. Vedrai una scarpiera o un'area designata all'esterno. Va benissimo indossare calzini, anche se alcuni templi indù potrebbero preferire i piedi nudi.**
- **Vestirsi con modestia:**
  - **Moschee: le donne devono coprirsi la testa (le sciarpe vengono solitamente fornite ai turisti all'ingresso) e indossare maniche lunghe e pantaloni/gonne lunghe. Gli uomini dovrebbero indossare pantaloni lunghi. Le camicie a maniche corte di solito vanno bene per gli uomini, ma le canottiere no.**
  - **Tempie: evitare pantaloncini corti o top senza maniche. Uno scialle leggero è un ottimo capo da tenere in borsa per coprire rapidamente le spalle.**
- **Il tabù dei 'piedi": sia nella tradizione indù che in quella buddista, i piedi sono considerati la parte 'più bassa" e più sporca del corpo. Non puntare mai la pianta dei piedi verso un altare, una divinità o un prete. Quando sei seduto sul pavimento, piega le gambe sotto di te o siediti a gambe incrociate.**
- **Fotografia: cerca sempre i segnali. Nella maggior parte dei luoghi è consentito scattare foto dell'architettura, ma scattare foto di persone durante la preghiera**

- **La mano destra: se fai una donazione o ricevi qualcosa da un prete o da un funzionario, usa sempre la mano destra (o entrambe le mani). In molte culture locali, la mano sinistra è riservata all'igiene personale ed è considerata scortese per le interazioni sociali.**

3.13 Guida ai cibi da provare

Il cibo è l'ossessione nazionale a Singapore. Per mangiare come un abitante del posto, devi guardare oltre la cucina raffinata e dirigerti verso gli spazi di ristorazione comuni che definiscono la cultura.

Il nostro dizionario gastronomico di Singapore

- **Termini generali essenziali**
  - **Makan: mangiare/cibo.**
  - **Tapau: da asporto/da asporto.**
  - **Chope: Per prenotare un posto, di solito con un pacchetto di fazzoletti.**
  - **Halal: cibo preparato secondo la legge islamica (niente carne di maiale o alcol).**
- **Bevande (il sistema 'Kopi') Ordinare caffè (Kopi) o tè (Teh) è una forma d'arte. Usa questi modificatori:**

  - **O (sta per la parola hokkien oh, che significa nero): niente latte (con zucchero).**
  - **C (si riferisce a Carnation, che era la marca più popolare di latte evaporato quando è stato creato questo sistema): con latte evaporato (e zucchero).**
  - **Kosong: Niente zucchero.**
  - **Peng: Ghiacciato.**
  - **Tarik: tè o caffè 'tirato", schiumato per una consistenza cremosa.**
- **Piatti popolari**
  - **Nasi Lemak: piatto nazionale della Malesia; riso al cocco servito con sambal, acciughe e arachidi.**
  - **Laksa: zuppa di noodle piccante. Il Curry Laksa è cremoso (KL/SG), mentre l'Asam Laksa è piccante/a base di pesce (Penang).**
  - **Satay: spiedini di carne alla griglia serviti con salsa di arachidi.**
  - **Roti Canai: focaccia a fiocchi servita con dhal o curry (chiamata Roti Prata a Singapore).**
  - **Char Kway Teow: spaghetti di riso piatti saltati in padella con vongole, salsiccia cinese e germogli.**
  - **Riso al pollo Hainanese: pollo in camicia e riso condito; una graffetta di Singapore.**
  - **Cendol: dessert con gelatina verde, latte di cocco e zucchero di palma (Gula Melaka).**
- **Dove mangi**
  - **Hawker Center: grandi aree ristorazione all'aperto/semi-all'aperto (comuni a Singapore).**
  - **Kopitiam: caffetterie tradizionali che servono la colazione e specialità locali.**

Singapore: ritira la SIM preordinata presso gli sportelli del cambio valuta UOB o Changi Recommends all'aeroporto di Changi. È necessario portare il passaporto per la registrazione.

5.1.2 Dove alloggiare a Singapore

Per il tuo viaggio, soprattutto se inizia con un itinerario impegnativo, la posizione è tutto. Si consiglia vivamente di soggiornare nel Downtown Core o in aree come Tanjong Pagar, Marina Bay o Chinatown.

L'obiettivo è rimanere a 5 minuti a piedi da una stazione MRT. Il trasporto pubblico di Singapore è così efficiente che una posizione centrale ti consente di raggiungere le principali attrazioni in meno di 20 minuti. Soggiornare in centro ti aiuta a evitare il traffico intenso delle ore di punta e i prezzi in aumento delle corse 'Grab' (taxi), assicurando che il tuo breve tragitto verso le attrazioni mattutine sia il più privo di stress possibile.

Scegliere il giusto tipo di alloggio

Singapore offre un'ampia gamma di soggiorni, dal lusso di prima classe agli hotel 'intelligenti" e intelligenti. Ecco come scegliere la vestibilità giusta per il tuo stile di viaggio:

1. Lusso iconico e viste dall'alto

Questi hotel sono destinazioni a sé stanti, spesso dotati di piscine a sfioro, ristoranti con stelle Michelin e viste impareggiabili sulla baia.

- **Ideale per: visitatori alle prime armi che desiderano vivere un'esperienza 'solo a Singapore'.**
- Le migliori scelte:Marina Bay Sands,Il Ritz-CarltoneIl Fullerton Hotel Singapore.

2. Hotel moderni per affari e lifestyle

Situati principalmente nel CBD e a Tanjong Pagar, questi hotel offrono camere eleganti e all'avanguardia. Sono perfetti per i viaggiatori che desiderano efficienza e servizi di fascia alta senza le formalità del 'vecchio mondo'.

- **Ideale per: viaggiatori che apprezzano una posizione centrale e un design moderno.**
- Le migliori scelte:L'Hotel del Clan,Oasia Hotel in centroePullman Singapore Hill Street.

3. Soggiorni storici e boutique

Singapore è famosa per le sue botteghe restaurate. Gli hotel boutique a Chinatown o Tanjong Pagar ti consentono di soggiornare in edifici storici con decorazioni uniche e localizzate.

- **Ideale per: coppie e coloro che cercano un'atmosfera di quartiere 'autentica'.**
- Le migliori scelte:Mondrian Singapore Duxton,Hotel MonoeRiserva di Duxton.

4. Concetti 'intelligenti" e convenienti

Singapore è stata pioniera nei soggiorni economici di alta qualità, comprese capsule di lusso e hotel 'cabin" che massimizzano lo spazio e la tecnologia.

- **Ideale per: viaggiatori singoli, esploratori attenti al budget o coloro che intendono restare in camera solo per dormire.**
- Le migliori scelte:Iyf Funan Singapore,KINN StudioseCUBE Boutique Capsule Hotel.

5.1.2.1 Atrio dell'Holiday Inn Singapore

(mappa,prenotazione,expedia,agoda,alberghi,kayak,tripadvisor)
L'Holiday Inn Singapore Atrium si trova nelle immediate vicinanze della stazione MRT di Havelock e sono necessarie solo brevi corse in metropolitana per visitare le attrazioni di Singapore. Anche se potrebbe non essere uno scintillante grattacielo di vetro del futuro, la sua posizione e le dimensioni della stanza lo rendono uno dei preferiti tra i viaggiatori esperti che danno priorità alla scoperta rispetto all'arredamento 'Instagram-chic'.

Perché funziona per la scoperta autoguidata
La caratteristica principale di questo hotel è la stazione MRT di Havelock (Thomson-East Coast Line), che è praticamente costruita proprio accanto all'impronta dell'hotel. Dalla hall la stazione è a soli 3 minuti a piedi (uscita 5). Questa linea offre corse dirette e senza trasferimento per Gardens by the Bay, Orchard Road e Maxwell (Chinatown) in poche fermate.

5.1.3 Trasferimento al tuo hotel

Per la maggior parte dei viaggiatori indipendenti, il MRT (Mass Rapid Transit) è lo standard di riferimento in termini di velocità e costi. Tuttavia, se hai più valigie o arrivi dopo un volo a lungo raggio, un Grab o un Taxi è una 'tassa di convenienza' utile.

Opzione 1: MRT (migliore per velocità e budget) (sito web,rete_mappa)
La stazione MRT si trova nel seminterrato del Terminal 2 e del Terminal 3. Se atterri al T1 o al T4, segui semplicemente le indicazioni per lo 'Skytrain' o il 'Bus Navetta' per raggiungere il Terminal 2/3.

- **Pagamento (SimplyGo): dal 2025 non è necessaria una carta fisica 'EZ-Link'. Puoi semplicemente avvicinare la tua carta di credito contactless (Visa/Mastercard) o il tuo telefono (Apple/Google Pay) ai varchi tariffari.**
    - *Nota: le carte internazionali possono comportare una piccola tassa amministrativa giornaliera (circa $ 0,60 SGD), ma è comunque più economica rispetto all'acquisto di una carta turistica separata se rimani solo pochi giorni.*
- **Il percorso:**
    1. Sali sul treno all'aeroporto di Changi (CG2).
    2. Viaggio per due fermate fino a Tanah Merah (EW4).
    3. **Attraversa il binario (le porte su entrambi i lati del treno si apriranno; segui la folla diretta verso la città) e sali sulla linea verde (linea est-ovest) verso Tuas Link.**
    4. Scendi negli hub principali come City Hall, Raffles Place o Tanjong Pagar.
- **L'alternativa 'Linea Blu": se soggiorni a Chinatown o Bugis, prendi il treno per una fermata dall'aeroporto a Expo (CG1) e cambia sulla Downtown Line (Blu).**

Opzione 2: Grab/Ride-Hailing (ideale per il porta a porta)
La versione di Uber di Singapore è Grab. Spesso è leggermente più economico di un taxi nelle ore non di punta, ma utilizza la tariffazione 'impennata" quando piove o nelle ore di punta.

- **Punto di ritiro: non è possibile essere prelevati al posteggio dei taxi. Segui le indicazioni per 'Ritiro all'arrivo' o 'Autonoleggio privato'. Tariffa: solitamente $20–$35 SGD per il centro. L'app mostra il prezzo in anticipo.**

- **Suggerimento professionale: scarica l'app e collega la tua carta prima di atterrare. Changi ha un'eccellente connessione Wi-Fi gratuita, quindi puoi prenotare non appena hai le valigie.**

Opzione 3: Taxi Ufficiali (I Più Affidabili)
Se l'app Grab mostra un prezzo elevato, dirigiti al posteggio dei taxi ufficiale.

- **Tariffa: con tassametro, solitamente $ 25–$ 40 SGD compresi i supplementi aeroportuali ($ 3 – $ 8 a seconda dell'orario).**
- **Sicurezza: i taxi di Singapore sono altamente regolamentati. Gli autisti non ti 'trufferanno" e useranno sempre il tassametro. Le carte di credito sono accettate in quasi tutti i taxi, ma si applica un supplemento del 10%: per i taxi il pagamento in contanti è più economico.**

Tabella riepilogativa dei trasporti

Metodo	Costo (circa)	Tempo di viaggio	Ideale per...
MRT (metropolitana)	$ 2,10 SGD	45–55 minuti	Viaggiatori singoli, bagagli leggeri, costi più bassi.
Prendi / Gojek	$ 25– $ 35 SGD	20–30 minuti	Famiglie, bagagli pesanti, prezzi anticipati.
Taxi	$ 30– $ 40 SGD	20–30 minuti	Affidabile, nessuna app necessaria, porta a porta.

Suggerimento per l'auto-scoperta: se vuoi vedere la città non appena arrivi, l'autobus pubblico (n. 36) va dall'aeroporto al centro città e offre una fantastica vista panoramica dal finestrino per soli $ 2,50, anche se ci vogliono circa 90 minuti.

5.1.4 Visita turistica il primo giorno

Il tuo primo giorno è progettato per essere un 'momento saliente' visivamente sbalorditivo ma fisicamente gestibile dopo un lungo volo internazionale. Concentrandoti sull'area di Marina Bay, potrai sperimentare immediatamente lo skyline futuristico di Singapore. Percorrere il percorso dal Merlion all'Helix Bridge e terminare al Marina Bay Sands ti consente di stare all'aperto all'aria aperta: la migliore cura per il jet lag. Lo Spectra Light Show serale è un finale perfetto e senza sforzo, in cui puoi semplicemente sederti vicino all'acqua e immergerti nell'atmosfera della città.

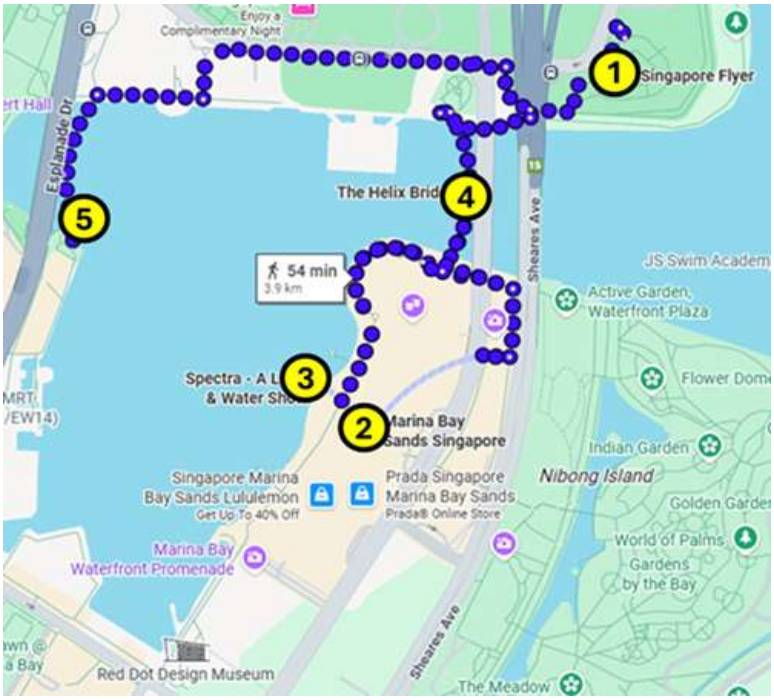

1 =Volantino di Singapore
2 =Marina Bay Sands
3 =Spettacolo di luci spettrali
4 =Ponte dell'elica
5 =Merlion Park con la statua di Merlion

5.1.4.1 Volantino per Singapore

(mappa,recensioni,sito web)

Con i suoi 165 metri di altezza, la Singapore Flyer è una delle ruote panoramiche giganti più grandi del mondo. Progettato dal famoso architetto giapponese Kisho Kurokawa, è un capolavoro di ingegneria urbana che offre una galleria mobile a 360 gradi della rapida trasformazione di Singapore da porto coloniale a 'Città nella natura' globale.

Se non hai voglia di fare un giro, puoi vederlo dall'esterno o dal tetto della tua prossima destinazione:Marina Bay Sands.

Perché dovresti visitare

Mentre molti turisti visitano il Marina Bay Sands Skypark, il Singapore Flyer offre un netto vantaggio: movimento costante e aggraziato. Mentre la ruota gira lentamente, la tua prospettiva della città cambia, rivelando l'intricata disposizione del circuito cittadino di Formula 1 direttamente sotto e gli estesi giardini vicino alla baia a sud. In una giornata limpida, la visibilità si estende fino a 28 miglia (45 chilometri), permettendoti di individuare le isole indonesiane Riau e la punta meridionale della Malesia (Johor).

Cos'ha di speciale?

- **The Time Capsule: questa attrazione è inclusa nella maggior parte dei biglietti. È un'esperienza multisensoriale e coinvolgente che attraversi prima di imbarcarti sul volo. Utilizza la mappatura di proiezione per raccontare i 700 anni di storia dell'isola.**
- **Flyer360+: molte capsule ora dispongono di touchscreen interattivi che forniscono informazioni di 'realtà aumentata' sui punti di riferimento che stai attualmente visualizzando.**
- **Esperienze Premium: oltre al volo standard, puoi prenotare un volo Premium Singapore Sling o il 165 Sky Dining, che è l'esperienza culinaria girevole più alta della città. Questa esperienza culinaria richiede in genere due rotazioni complete della ruota.**

per una visita di ritorno entro 30 giorni. Dovresti verificare con lo sportello del servizio clienti prima di lasciare i locali.



Perché dovresti visitare
Anche se lo shopping di lusso di fascia alta non è il tuo obiettivo principale, visitare The Shoppes è essenziale per testimoniare il design integrato del quartiere di Marina Bay. Il centro commerciale funge da hub centrale che collega la stazione MRT di Bayfront, l'ArtScience Museum e le tre imponenti torri degli hotel. L'intero interno è inondato di luce solare naturale attraverso un imponente soffitto di vetro, creando un'atmosfera aperta e ariosa che sembra più una strada cittadina al coperto che un tipico centro commerciale.

Cos'ha di speciale?

- **Duplex di lusso: The Shoppes ospita una delle più grandi collezioni di negozi duplex e triplex di lusso in Asia. Questi flagship store multi-livello offrono ambienti enormi, simili a teatri, per marchi come Chanel, Prada e Gucci.**
- **La Maison Louis Vuitton Island: questa è la prima del suo genere al mondo. È ospitato in un 'padiglione di cristallo' che galleggia sull'acqua di Marina Bay. Puoi accedervi tramite un tunnel sottomarino dal centro commerciale principale o tramite un ponte esterno.**
- **Digital Light Canvas: situato sulla North Promenade, è un enorme pavimento interattivo e un cilindro luminoso alto 20 metri. I visitatori possono interagire**

con l'arte digitale sul pavimento, facendo sbocciare i fiori o nuotare i pesci sotto i loro piedi.

- **Sampan Rides: puoi fare un giro rilassante su una tradizionale barca cinese in legno (Sampan) lungo il canale che attraversa il seminterrato del centro commerciale. La barca girerà intorno al Rain Oculus, offrendo una vista unica dell'architettura a livello dell'acqua.**

Storia e architettura

- **Las Vegas Sands Corp ha sviluppato e possiede l'edificio, progettato dal famoso architetto israelo-canadese Moshe Safdie. La costruzione è iniziata nel 2007 e è stata aperta in più fasi. L'attuale ultima fase è stata aperta nel 2011, tuttavia, nel luglio 2025 ha avuto luogo una massiccia espansione da 8 miliardi di dollari. Ciò aggiungerà una quarta torre alberghiera, un'arena di intrattenimento da 15.000 posti e ulteriori spazi commerciali e di ristorazione di lusso. Il completamento di questa nuova 'ultima fase" è previsto entro gennaio 2031.**
- **The Rain Oculus: progettata dall'artista Ned Kahn, questa è la gigantesca ciotola in acrilico situata al livello della passeggiata. Misura 70 piedi (22 metri) di diametro. Funziona sia come lucernario che come collettore di pioggia. Quando è acceso, crea un enorme vortice che fa cadere l'acqua due piani più in basso nel canale sottostante. Al suo picco di flusso rilascia circa 8.000 galloni (30.283 litri) di acqua al minuto.**
- **Illuminazione naturale: il centro commerciale è stato progettato pensando al concetto di 'città spinale". I lunghi corridoi sono ricoperti da un massiccio tetto in vetro dotato di parasole specializzati per mantenere l'interno fresco consentendo al tempo stesso la massima luce naturale di illuminare i negozi sottostanti.**
- **Sostenibilità: l'acqua utilizzata nel Rain Oculus e nel canale interno è in realtà acqua piovana riciclata che viene catturata e immagazzinata all'interno del complesso, evidenziando l'impegno del resort verso una progettazione urbana sostenibile.**

Informazioni autoguidate

Categoria	Dettagli
Orari di apertura	Tutti i giorni, dalle 10:30 alle 23:00. Il venerdì, il sabato e alla vigilia dei giorni festivi il centro commerciale rimane aperto fino alle 23:30.
Tassa di ammissione	L'ingresso al centro commerciale è gratuito. Le corse Sampan costano circa S$15 a persona. I biglietti Digital Light Canvas costano circa S$15 a persona.
Come arrivare	C'è un collegamento diretto dalla stazione MRT di Bayfront (Circle Line CC30 / Downtown Line DT16). Seguire le indicazioni per 'The Shoppes'.
Accessibilità	L'intero centro commerciale è completamente accessibile con ampi corridoi, numerosi ascensori e rampe per sedie a rotelle e passeggini.

Suggerimento per il viaggiatore: se desideri vedere il Rain Oculus in azione, l'acqua di solito inizia a cadere a intervalli specifici durante il giorno (in genere alle 13:00, alle 15:00 e alle 17:00). È anche un posto fantastico per trovare

ristoranti di 'chef famosi', come quelli di Gordon Ramsay o Wolfgang Puck, che si trovano in tutti i livelli.



Perché dovresti visitare
Questa è una delle attrazioni gratuite più coinvolgenti e accessibili della città. Guardare i pennacchi d'acqua danzare in perfetta sincronia con una potente colonna sonora orchestrale e vividi fasci di luce è un'esperienza serale per eccellenza a Singapore. Poiché lo spettacolo si svolge all'aperto con l'intero skyline del quartiere centrale degli affari come sfondo, offre un modo perfetto e gratuito per catturare l'energia e lo spirito moderno della città.

Cos'ha di speciale?

- **Il battito cardiaco del prisma: al centro della performance c'è un prisma in vetro e acciaio inossidabile su misura, alto 12 metri. Serve come il 'battito cardiaco' dello spettacolo, pulsando di luce e riflettendo i laser che si irradiano dalle tre torri dell'hotel Marina Bay Sands.**
- **Tecnologia degli schermi ad acqua: la produzione utilizza tre enormi schermi ad acqua che coprono un'area totale di circa 2.000 metri quadrati. Queste 'pareti liquide" fungono da tele ad alta definizione per le proiezioni colorate.**
- **Colonna sonora orchestrale: lo spettacolo è impostato su una colonna sonora commovente composta dal pluripremiato produttore musicale singaporiano Kenn C. L'audio viene trasmesso attraverso un sistema audio surround 7.1 ad alta fedeltà che ti assicura di sentire le vibrazioni della musica anche dall'altra parte dell'acqua.**

Narrativa e tecnologia

- I quattro atti: lo spettacolo segue un arco narrativo diviso in quattro movimenti. Gli Atti I e II utilizzano immagini metaforiche per rappresentare la prima società multiculturale e la storia profondamente radicata di Singapore. Gli Atti III e IV si spostano verso un tema lungimirante, utilizzando immagini futuristiche per ispirare una visione di innovazione e progresso.
- Idraulica avanzata: lo spettacolo utilizza una vasta gamma di tecniche di fontana, inclusi archi, getti diritti e fontane giroscopiche che possono sparare acqua fino a 20 metri o più nell'aria.
- Lava e nebbia: per aggiungere consistenza alla performance, macchine specializzate creano effetti di luce 'lava' e una fitta nebbia che trasporta i raggi laser nell'aria, creando un campo visivo tridimensionale.

Informazioni autoguidate

Categoria	Dettagli
Orari degli spettacoli	**Dalla domenica al giovedì: 20:00 e 21:00. Venerdì e sabato: 20:00, 21:00 e 22:00.**
Tassa di ammissione	**Gratuito.**

Suggerimento per i viaggiatori: dovresti arrivare almeno 15-20 minuti prima per assicurarti un posto sulle gradinate o un posto sulla ringhiera del lungomare, poiché l'Event Plaza può diventare molto affollato. Se hai tempo, puoi anche assistere allo spettacolo da una barca da crociera sul fiume Singapore, che farà una sosta nella baia durante lo spettacolo per offrire ai passeggeri una vista unica a livello dell'acqua.

5.1.4.4 Ponte elicoidale

(mappa,recensioni)

Il Ponte dell'Elica è un suggestivo collegamento pedonale che collega Marina Centro con Marina Sud. Il suo design non è semplicemente funzionale; funge da sofisticata opera d'arte pubblica e da un trionfo dell'ingegneria moderna. Offre magnifiche viste ininterrotte dello skyline della città mentre passeggi verso l'ArtScience Museum e il complesso Marina Bay Sands.

Perché dovresti visitare

Attraversare l'Helix Bridge è il modo più panoramico per attraversare a piedi l'area di Marina Bay. È una meraviglia architettonica e un sogno per i fotografi, soprattutto dopo il tramonto. Di notte, la complessa struttura è illuminata da una serie di diodi emettitori di luce (LED) integrati che ne evidenziano la forma unica. Fornisce un punto di osservazione perfetto per osservare gli spettacoli di luci della città senza la folla pesante delle principali piazze degli eventi.

Cos'ha di speciale?

- **Il design a doppia elica: questo ponte è il primo al mondo nel design architettonico. La sua struttura è costituita da due spirali dall'aspetto delicato ma incredibilmente forti che si intrecciano, simboleggiando 'vita e continuità, rinnovamento e crescita".**
- **La connessione del DNA: il design rispecchia intenzionalmente la struttura del DNA umano. Lungo i suoi 280 metri di lunghezza troverai quattro piattaforme panoramiche posizionate strategicamente che sporgono sull'acqua. Questi 'pod' sono luoghi eccellenti per la fotografia e forniscono uno spazio tranquillo per osservare l'attività nella baia.**
- **Pensiline per il comfort: il ponte è dotato di pensiline interne in vetro smerigliato e rete di acciaio perforata. Questi forniscono ombra dal sole tropicale e riparo da improvvisi rovesci di pioggia per i pedoni.**

Architettura e fatti

- **Materiale high-tech: il ponte è costruito in acciaio inossidabile duplex specializzato. Questo materiale è stato scelto per la sua elevata resistenza strutturale e la sua capacità di resistere all'aria salata e umida della costa di Singapore. Il ponte è incredibilmente robusto ed è in grado di supportare fino a 16.000 persone contemporaneamente.**
- **Il codice genetico dell'illuminazione: quando il ponte si illumina di notte, osserva attentamente la passerella. Vedrai coppie di lettere luminose: c e g, così come a e t. Questi rappresentano citosina, guanina, adenina e timina, le quattro basi del DNA. Questi sono illuminati in rosso e verde per sottolineare ulteriormente l'ispirazione genetica del ponte.**
- **Riconoscimento internazionale: poco dopo il suo completamento nel 2010, il ponte ha vinto il premio 'Miglior edificio per i trasporti al mondo' al World Architecture Festival, consolidando il suo status di icona del design globale.**

Informazioni autoguidate

Categoria	Dettagli
Orari di apertura	Il ponte è sempre aperto (24 ore su 24).
Tassa di ammissione	L'attraversamento e la visita delle capsule di osservazione sono gratuiti.
Lunghezza	Il ponte si estende per circa 918 piedi (280 metri).
Periodo migliore per visitare	Visita al tramonto, quando il sole inizia a tramontare dietro i grattacieli del Central Business District. Questo è il momento in cui le luci del ponte iniziano a brillare, offrendo fantastici contrasti visivi per le tue fotografie.
Come arrivare	Il ponte si trova vicino al Museo ArtScience e al Parco Olimpico della Gioventù. È a pochi passi dalla stazione MRT Promenade o dalla stazione MRT Bayfront.

Suggerimento per il viaggiatore: se sei un appassionato di sport o fuochi d'artificio, le capsule panoramiche sull'Helix Bridge offrono alcune delle migliori viste gratuite della piattaforma galleggiante di Marina Bay, che spesso ospita celebrazioni e concerti nazionali. È anche un posto eccellente per sentire la brezza che esce dall'acqua durante una serata umida di Singapore.

5.1.4.5 Statua di Merlion al Merlion Park

(mappa,recensioni)

La statua del Merlion è una creatura mitologica con la testa di leone e il corpo di pesce. Serve come mascotte ufficiale e personificazione nazionale di Singapore. La statua originale è alta 28 piedi (8,6 metri) e pesa circa 70 tonnellate (71 tonnellate). È il punto focale del Merlion Park e rimane il luogo fotografico più iconico del paese.

Perché dovresti visitare

Una fotografia con il Merlion è una parte fondamentale di ogni visita a Singapore. Poiché il parco è situato su un molo che si protende nell'acqua, offre una vista grandangolare senza precedenti del moderno skyline di Marina Bay. Da questo unico punto di vista, puoi catturare il Marina Bay Sands, l'ArtScience Museum e l'Helix Bridge in un unico fotogramma, perfettamente posizionato dietro l'icona della zampillante.

Cos'ha di speciale?

- **Il Simbolismo: Il Merlion rappresenta la storica doppia identità della città. Il corpo del pesce simboleggia Temasek (antico giavanese per 'città di mare'), che rende omaggio alle umili origini di Singapore come villaggio di pescatori. La testa del leone rappresenta Singapura ('città del leone'), derivata dalla leggenda del principe Sang Nila Utama, che credeva di aver visto un leone quando arrivò per la prima volta sull'isola nel XIII secolo.**
- **Il Merlion Cub: dietro la statua principale c'è una versione più piccola conosciuta come 'Merlion Cub'. È alto 6,5 piedi (2 metri) e pesa 3 tonnellate (3,05 tonnellate). Mentre la statua più grande è fatta di fonduta di cemento, il cucciolo più piccolo è intarsiato con piatti di porcellana e piccole tazze da tè rosse al posto degli occhi.**
- **Il Beccuccio della Prosperità: Secondo le credenze locali e i principi del Feng Shui, il flusso continuo di acqua che sgorga dalla foce del Merlion rappresenta un flusso infinito di prosperità e buona fortuna per la nazione.**

Storia e fatti

- Un'icona del designer: È interessante notare che il Merlion non è nato dal folklore antico. È stato progettato nel 1964 da Alec Fraser-Brunner, un ittiologo britannico e curatore del Van Kleef Aquarium, per servire come logo per il Singapore Tourism Board.
- Il grande passo: la statua originale fu eretta nel 1972 alla foce del fiume Singapore. Tuttavia, quando l'Esplanade Bridge fu completato nel 1997, ostruì la vista della statua dal mare. Nel 2002, l'intera struttura da 70 tonnellate fu posizionata con cura su una chiatta e spostata di 120 metri (393 piedi) nella sua posizione attuale e più prominente.
- Rivolta verso est: nella sua nuova sede, la statua era specificamente orientata verso est. Nella geomanzia cinese (Feng Shui), questa è la direzione più propizia, che si ritiene porti il maggior successo e ricchezza alla città-stato.
- Colpo di fulmine: nel febbraio 2009, il Merlion è stato effettivamente colpito da un fulmine durante un forte temporale. Gli fu fatto un buco nella parte posteriore della testa e frammenti della sua criniera caddero a terra. Fu completamente restaurato e riaperto al pubblico solo tre settimane dopo.

Informazioni autoguidate

Categoria	Dettagli
Orari di apertura	Il parco è sempre aperto (24 ore su 24).
Tassa di ammissione	L'ingresso al parco e la visione delle statue sono gratuiti.
Il momento migliore per andare	**Dalle 6:30 alle 8:00 offre la luce migliore per la fotografia quasi senza folla. In alternativa, visitalo di notte per vedere la statua brillare di colori cangianti.**
Come arrivare	**MRT: stazione Raffles Place (NS26/EW14), uscita H. È una passeggiata panoramica di 10 minuti lungo il fiume verso il Fullerton Hotel.**
Accessibilità	Il parco è dotato di superfici piane, pavimentate e rampe, che lo rendono completamente accessibile a sedie a rotelle e passeggini.

Suggerimento per il viaggiatore: se ti trovi sul ponte panoramico inferiore che si estende sull'acqua, puoi scattare una famosa foto in 'prospettiva forzata' in cui sembra che tu stia prendendo l'acqua dalla bocca del Merlion con la tua stessa bocca o con una bottiglia d'acqua. Questa è una tradizione locale preferita dai visitatori!

5.2 Giorno 2: tour autoguidato del distretto civico e di Chinatown di Singapore

L'itinerario di oggi si concentra sul Civic District e sulla zona di Marina Bay. Poiché questi luoghi sono frequentati sia dalla gente del posto che dai turisti, iniziare la mattina presto al museo ti aiuterà a evitare le folle più grandi nei luoghi fotografici più famosi più tardi nel corso della giornata.

Mattina: Cultura e Storia

- Museo Nazionale di Singapore: inizia la giornata esplorando il museo più antico della nazione. L'architettura stessa è una bella combinazione di una rotonda neoclassica del XIX secolo e una moderna ala di vetro. Fornisce il contesto essenziale di cui avrai bisogno per capire come quest'isola si è trasformata da villaggio di pescatori in metropoli globale.
- Tunnel dell'albero di Fort Canning: Situato a pochi passi dietro il museo, questo è uno dei luoghi più fotografati della città. La scala a chiocciola in pietra guarda verso un enorme albero di fiamma gialla, creando un drammatico effetto 'tunnel'. È un perfetto esempio di come Singapore integri una vegetazione lussureggiante nel suo design urbano.

Mezzogiorno: monumenti coloniali e il fiume

- Stazione centrale dei vigili del fuoco: cammina lungo Hill Street per vedere la più antica caserma dei vigili del fuoco di Singapore. La sua facciata 'Blood and Bandage" (mattoni rossi e bianchi) è un Monumento Nazionale.
    - *Suggerimento per l'auto-scoperta: se il tuo secondo giorno cade di sabato, puoi partecipare all''Open House' tra le 9:00 e le 11:00 per vedere da vicino i mezzi dei vigili del fuoco.*
- Stazione di polizia di Old Hill Street: Situato direttamente di fronte alla caserma dei pompieri, questo edificio è famoso per le sue 927 finestre color arcobaleno. È un esempio lampante di architettura neoclassica e uno dei migliori spot Instagram della città.
- Clarke Quay: proseguire verso il fiume per raggiungere Clarke Quay. Sebbene sia famoso per la sua vita notturna, passeggiare qui durante il giorno ti permette di ammirare i magazzini restaurati e il colorato 'Ponte di lettura' senza la folla.

Pomeriggio: L'anima diChinatown

Da Clarke Quay, sono 10 minuti a piedi o una corsa MRT (linea viola) a 1 fermata fino a Chinatown, ma puoi anche camminare: in effetti, questo è ciò che ti consigliamo di fare.

- Tempio di Sri Mariamman: visita il tempio indù più antico di Singapore. Ammira il 'Gopuram' (torre d'ingresso) ricoperto da centinaia di statue dettagliate di divinità e animali mitologici.
- Murales a Mohamed Ali Lane: dirigiti verso questa strada tranquilla per vedere la famosa arte di strada di Yip Yew Chong. Questi murales dettagliati raffigurano mestieri tradizionali degli anni '60, come il 'venditore di maschere di carta' e il 'creatore di teste di danza del leone'.

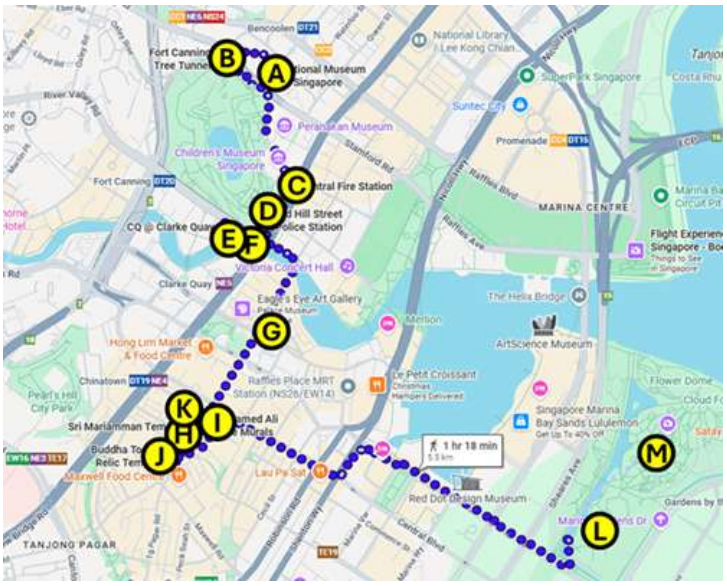

A =Museo Nazionale di Singapore
B =Tunnel dell'albero di Fort Canning
C =Stazione centrale dei vigili del fuoco
D =Stazione di polizia di Old Hill Street
E =Clarke Quay
F =Crociera sul fiume Singapore
G =Chinatown
H =Tempio di Sri Mariamman
I =Murales a Mohamed Ali Lane
J =Tempio della reliquia del dente di Buddha
K =Mercati di Chinatown (Pagoda Street)
L =Giardini della baia
M =Spettacolo di Rapsodia in giardino

5.2.Un Museo Nazionale di Singapore

(mappa,recensioni,sito web)

Il Museo Nazionale di Singapore è il museo più antico del paese, le cui radici risalgono alla sua fondazione nel 1849 come Biblioteca e Museo Raffles. Ospitato in un magnifico edificio di epoca coloniale completato nel 1887, il museo funge da deposito principale del patrimonio culturale e storico della nazione. Offre un'esplorazione profonda e avvincente dell'identità di Singapore, fondendo l'eleganza del XIX secolo con la tecnologia museale all'avanguardia.

Informazioni autoguidate

Categoria	Dettagli
Orari di apertura	Tutti i giorni, dalle 10:00 alle 19:00. L'ultimo ingresso è alle 18:30.
Tassa di ammissione	**Adulti internazionali: circa S$24 (ingresso generale). L'ingresso è gratuito per i cittadini di Singapore e i residenti permanenti.**
Come arrivare	**MRT: Bencoolen (DT21), Bras Basah (CC2) o Dhoby Ghaut (NS24/NE6/CC1) sono tutti raggiungibili in 5 minuti a piedi.**
Accessibilità	L'edificio è completamente accessibile con rampe, ascensori e spazi sensoriali per visitatori con esigenze diverse.

Suggerimento per il viaggiatore: dovresti iniziare la tua visita al secondo piano presso la Rotonda di vetro e seguire la passerella a spirale verso il basso. Questo percorso è progettato per passare senza problemi dal mondo digitale e artistico della foresta alle principali gallerie storiche. Se visiti la città durante un fine settimana, dovresti richiedere visite guidate gratuite in inglese, che in genere iniziano allo sportello informazioni al piano terra.

5.2.C Stazione centrale dei vigili del fuoco e Galleria del patrimonio della protezione civile

(mappa,recensioni)

In piedi come una sentinella vibrante nel distretto civico, la stazione dei vigili del fuoco centrale è la più antica stazione dei vigili del fuoco sopravvissuta a Singapore. Con la sua iconica facciata rossa e bianca, non è solo un capolavoro dell'architettura edoardiana, ma un monumento vivente alla resilienza della città. Anche se oggi rimane una stazione pienamente operativa, ospita anche una galleria storica di livello mondiale che ti invita a vestire i panni dei primi soccorritori di Singapore.

Perché dovresti visitare

Questa è una rara opportunità di vedere un Monumento Nazionale che funziona ancora nella sua capacità originale. Offre una miscela perfetta di storia, narrazione eroica e architettura 'instagrammabile'. Che tu sia un appassionato di storia o che viaggi con menti curiose, la stazione offre uno sguardo approfondito e interattivo su come Singapore protegge i suoi cittadini da incendi e disastri.

Cos'ha di speciale?

- **Il design 'Blood and Bandage': la stazione è famosa per il suo aspetto 'mattoni a vista e intonaco bianco', un popolare stile edoardiano che le è valso il suo vivido soprannome.**
- **La torre di avvistamento di 30 metri: prima dell'era dei sensori e dei satelliti, un vigile del fuoco stava in cima a questa torre 24 ore al giorno per individuare il fumo che si alzava sopra i bassi negozi della città.**
- **Patrimonio operativo: è uno dei pochi posti in cui è possibile vedere veicoli di emergenza moderni e ad alta tecnologia parcheggiati all'interno di un edificio originariamente progettato per carri trainati da cavalli.**

    - **Fascia oraria 2: 10:00 – 10:50**
- **Scadenza: è necessario inviare la prenotazione almeno 3 giorni lavorativi prima della visita.**

5.2.D Stazione di polizia di Old Hill Street

(mappa,recensioni)

Comunemente chiamata 'Rainbow Building', la stazione di polizia di Old Hill Street è uno dei monumenti più riconoscibili di Singapore. La sua vivace facciata, caratterizzata da centinaia di finestre colorate, lo rende un fulcro del Distretto Civico. Sebbene non funzioni più come stazione di polizia, rimane un vivace centro culturale e storico, che ospita il Ministero della Cultura, della Comunità e della Gioventù.

Perché dovresti visitare

Questo edificio è una destinazione privilegiata per gli appassionati di fotografia e gli appassionati di architettura coloniale. Rappresenta un esempio riuscito di 'riuso adattivo”, in cui uno storico edificio governativo è stato trasformato in un moderno spazio amministrativo e artistico. La sua posizione vicino al fiume Singapore lo rende una tappa naturale e facile mentre ti sposti dai musei verso Clarke Quay.

Cos'ha di speciale?

- **Le 927 finestre arcobaleno: l'edificio è famoso per le sue persiane in legno, dipinte in un arcobaleno graduale di colori. I colori sono più vibranti ai piani inferiori e diventano più tenui man mano che raggiungono la cima.**
- **Grandiosità neoclassica: nonostante i colori giocosi, l'edificio mantiene un senso di autorità attraverso i suoi massicci pilastri corinzi e la pesante muratura, tipici dello stile 'Beaux-Arts' popolare all'inizio del XX secolo.**
- **L'ARTrium: il cortile centrale è stato racchiuso da un alto tetto in vetro, creando un enorme spazio espositivo pubblico climatizzato che spesso ospita mostre d'arte e spettacoli.**

Storia e fatti

- **Completato nel 1934: al momento della sua apertura, era il più grande edificio governativo di Singapore ed era considerato un 'grattacielo' dell'epoca.**
- **Una 'fortezza' della legge: originariamente ospitava caserme di polizia e fungeva da prima prigione di Singapore. Le pareti spesse e la struttura rinforzata sono state progettate per essere incredibilmente sicure.**
- **L'occupazione giapponese: durante la seconda guerra mondiale, l'edificio fu utilizzato dall'esercito giapponese come centro di detenzione ed era conosciuto come luogo di interrogatori.**
- **Trasformazione moderna: dopo che la polizia se ne andò nel 1980, l'edificio subì un massiccio restauro alla fine degli anni '90 per diventare la sede di vari ministeri governativi.**

Informazioni autoguidate

Categoria	Dettagli
Orari di apertura	Esterno: 24 ore
Tassa di ammissione	**Gratuito per tutti i visitatori**
Il momento migliore per andare	**Mattina (9:00 – 11:00) per la migliore luce naturale sulla facciata.**
Come arrivare	A 5 minuti a piedi dalla MRT di Clarke Quay (uscita E) o dalla MRT del municipio (uscita B).
Accessibilità	Completamente accessibile tramite rampe e ascensori; l'ARTrium è piatto e facile da navigare.

Suggerimento per il viaggiatore

Sebbene l'esterno sia l'attrazione principale, non aver paura di attraversare l'ingresso principale dell'ARTrium. È uno spazio pubblico e offre una fantastica prospettiva dell'architettura interna dell'edificio da sotto il tetto di vetro. È anche un ottimo posto per godersi qualche minuto di aria condizionata se l'umidità di Singapore diventa troppo intensa durante la passeggiata.

5.2.E Clarke Quay

(mappa,recensioni)

Clarke Quay è uno storico sviluppo sul lungofiume che è stato meticolosamente conservato e trasformato in una delle principali destinazioni di ristorazione, vendita al dettaglio e intrattenimento di Singapore. Situato lungo la sponda nord del fiume Singapore, il quartiere fonde perfettamente cinque isolati di colorati magazzini di epoca coloniale con una vita notturna moderna e ad alta energia. Serve come un monumento vivente alla storia mercantile della città, dove la tradizione incontra il design urbano contemporaneo.

Perché dovresti visitare

Clarke Quay è una tappa essenziale per coloro che desiderano sperimentare il vibrante cuore sociale della città. Di sera, la zona si anima con una moltitudine di opzioni culinarie che vanno dal pesce locale alla cucina internazionale di alto livello. I 'godowns' (magazzini) splendidamente restaurati offrono uno sfondo storico unico per cena e bevande. Inoltre, questo è lo snodo principale della crociera sul fiume Singapore, dove puoi salire a bordo di un tradizionale bumboat in legno per vedere le banchine storiche dall'acqua.

Cos'ha di speciale?

- Le tettoie 'dell'angelo': la caratteristica più distintiva del Quay è la serie di gigantesche tettoie a forma di ombrello che ricordano alberi futuristici. Queste strutture sono realizzate in ETFE (Etilene Tetrafluoroetilene), un materiale ad alte prestazioni che ripara dalla pioggia lasciando filtrare la luce naturale.
- Tecnologia di raffreddamento esterno: queste tettoie non forniscono solo ombra; fanno parte di un sofisticato sistema di 'microclima”. Le strutture utilizzano ventilatori integrati e un sistema di nebulizzazione fine che può abbassare la temperatura ambiente di circa 3,6 gradi Fahrenheit (2 gradi Celsius), rendendo confortevole cenare all'aperto anche nel caldo tropicale.
- The Godowns: il distretto è composto da cinque blocchi di oltre 60 botteghe e magazzini restaurati. Dovresti cercare i vivaci murales sui muri, come il famoso 'Fire Fish', che rende omaggio alla cultura della street art della città.

Storia e fatti

- **Il polo commerciale: nel XIX secolo, Clarke Quay era il centro del commercio di Singapore. Era il punto in cui i 'bumboats' (piccoli accendini) scaricavano spezie esotiche, riso e gomma dalle navi più grandi ancorate nel porto nei magazzini lungo il fiume.**
- **Sir Andrew Clarke: L'area prende il nome dal secondo governatore di Singapore, che prestò servizio dal 1873 al 1875. Ha svolto un ruolo cruciale nello sviluppo delle prime infrastrutture della città.**
- **La grande pulizia: negli anni ’70, il fiume Singapore era diventato pesantemente inquinato a causa di decenni di attività industriale. A seguito di una massiccia iniziativa governativa di pulizia durata 10 anni e costata circa 170 milioni di dollari di Singapore, il fiume è stato trasformato nel corso d'acqua incontaminato che vedete oggi.**
- **Una nuova vita: la riqualificazione a metà degli anni 2000 si è concentrata sul 'riutilizzo adattivo”. Gli architetti hanno assicurato che le facciate originali e le linee dei tetti degli edifici del XIX secolo fossero preservate, anche se gli interni sono stati trasformati in locali notturni e ristoranti di livello mondiale.**

Informazioni autoguidate

Categoria	Dettagli
Orari di apertura	I ristoranti in genere aprono alle 11:30 per pranzo. Bar e discoteche sono aperti fino all'1:00 nei giorni feriali e fino alle 3:00 nei fine settimana.
Tassa di ammissione	L'ingresso al distretto è gratuito. Un biglietto standard per una crociera sul fiume Singapore costa circa S$28.
Il momento migliore per andare	Visita alle 18:00 per osservare il passaggio da un tranquillo pomeriggio in riva al fiume all'energia illuminata dai neon della notte.
Come arrivare	**MRT: la stazione Clarke Quay (NE5) si trova direttamente dall'altra parte della strada. In alternativa, puoi fare una passeggiata panoramica di 10 minuti dalla stazione MRT di Fort Canning (DT20).**
Accessibilità	Il lungofiume è pianeggiante e asfaltato, il che lo rende facilmente accessibile a sedie a rotelle e passeggini.

Suggerimento per il viaggiatore: se stai cercando un'esperienza più tranquilla, dovresti visitarla durante il giorno, quando la folla è più piccola e puoi ammirare l'architettura coloniale e le botteghe colorate alla luce naturale. Per una vista davvero unica vi consigliamo di attraversare il Read Bridge di notte; è un punto di riferimento storico dove la gente del posto spesso si riunisce per godersi la fresca brezza del fiume e ascoltare artisti di strada.

5.2.F Crociera sul fiume Singapore

(mappa,recensioni,sito web1,sito web2)

La crociera sul fiume Singapore offre un viaggio rilassante e altamente approfondito lungo lo storico fiume Singapore a bordo di un tradizionale bumboat motorizzato. Questo viaggio di andata e ritorno di 40 minuti offre una prospettiva essenziale sulla trasformazione della città, collegando fisicamente il cuore del fiume di epoca coloniale all'architettura futuristica di Marina Bay.

Perché dovresti visitare

È senza dubbio il modo migliore per testimoniare la drammatica giustapposizione tra la storia e la modernità di Singapore. La crociera ti consente di sorvolare le botteghe restaurate del XIX secolo di Boat Quay e Clarke Quay, che ora si trovano letteralmente all'ombra degli imponenti grattacieli del Central Business District. Vedere la città dal livello dell'acqua fornisce un senso di grandezza e tranquillità che è impossibile ottenere mentre si cammina per le trafficate strade cittadine.

Cos'ha di speciale?

- **Heritage Bumboats: le imbarcazioni utilizzate sono repliche fedeli dei tradizionali bumboats che fungevano da 'taxi d'acqua' del XIX e XX secolo. Mentre un tempo venivano utilizzati per trasportare merci tra navi e magazzini, a partire dal 2025 sono stati modernizzati con motori elettrici silenziosi ed ecologici.**
- **Gli 'occhi' della barca: dovresti notare che i bumboat sono dipinti con 'occhi' e 'denti' sulla prua. Storicamente, i barcaioli credevano che queste caratteristiche avrebbero permesso alla nave di 'vedere" gli ostacoli sottomarini e di allontanare gli spiriti maligni, garantendo un viaggio sicuro.**
- **Viste all'aperto: a differenza degli autobus turistici chiusi, i bumboat sono dotati di un ponte posteriore all'aperto. Ciò consente di fotografare senza ostacoli i grattacieli e i Supertrees alti 50 metri in lontananza quando entri nella baia.**
- **Narrazione completa: ogni crociera include un commento audio preregistrato che spiega la storia dei punti di riferimento che stai attraversando e descrive in dettaglio il massiccio sforzo di pulizia durato 10 anni che ha trasformato il fiume, un tempo inquinato, in un corso d'acqua urbano pulito.**

5.2.H Tempio di Sri Mariamman

(mappa,recensioni,sito web)

Situato nel cuore di Chinatown, il Tempio di Sri Mariamman è il tempio indù più antico di Singapore e un monumento nazionale. Fondato originariamente nel 1827, funge da potente simbolo delle radici multiculturali della città. Sebbene i suoi dintorni siano pieni di botteghe cinesi, questo capolavoro in stile dravidico dell'India meridionale rimane la casa spirituale della comunità indù di Singapore e un importante punto di riferimento su South Bridge Road.

Perché dovresti visitare
Visitare questo tempio offre uno sguardo profondo sulla diversità religiosa che definisce Singapore. Non è solo una reliquia del passato, ma un vivace centro di culto dove puoi assistere a rituali vivaci, all'intricata arte dell'India meridionale e alle tradizioni viventi della comunità Tamil. La sua splendida torre d'ingresso è una delle icone più fotografate del paese.

Cos'ha di speciale?

- **Il maestoso Gopuram: la torre d'ingresso a sei livelli è un capolavoro di scultura, con centinaia di figurine colorate di divinità indù, bestie mitologiche ed esseri celesti. È stato progettato per essere un 'faro" che i devoti potessero vedere da lontano.**
- **Dea Mariamman: il tempio è dedicato alla dea Mariamman, conosciuta nella tradizione dell'India meridionale come guaritrice di malattie e portatrice di pioggia.**
- **Affreschi intricati: i soffitti del mandapam (sala) sono ricoperti da vivaci affreschi e mandala dipinti a mano che raffigurano scene della mitologia indù e del cosmo.**
- **Eredità della comunità: storicamente, il tempio era più di un luogo di culto; serviva come registro per i matrimoni indù e come rifugio temporaneo per gli immigrati indiani appena arrivati nella Singapore coloniale.**

5.2.I Murales a Mohamed Ali Lane

(mappa,recensioni)

I murales di Mohamed Ali Lane offrono una finestra nostalgica sull'anima della vecchia Singapore. Dipinti dal famoso artista locale Yip Yew Chong, questi murali storici a grandezza naturale riportano in vita i mestieri tradizionali e le scene quotidiane che un tempo definivano le strade di Chinatown. A differenza della moderna arte di strada che si trova in altre parti della città, queste opere sono profondamente radicate nella storia locale e fungono da 'museo visivo' per i visitatori che esplorano i vicoli secondari del quartiere.

Perché dovresti visitare

Visitare questi murales è un modo fantastico per scoprire il lato 'nascosto' di Chinatown lontano dalle principali folle di turisti. L'arte è incredibilmente dettagliata e progettata per essere interattiva, permettendoti di posare con le figure come se fossi parte della scena. È una tappa essenziale per chiunque sia interessato alla storia sociale di Singapore e per coloro che cercano opportunità fotografiche uniche e significative.

Cos'ha di speciale?

- **Il 'venditore di maschere di carta': uno dei murales più famosi del vicolo, raffigurante un uomo anziano circondato da tradizionali maschere dell'opera cinesi dipinte a mano.**
- **Il 'Mamak Store': una vivace ricreazione di una tradizionale bancarella lungo la strada, completa di snack vintage e bevande in bottiglia vecchio stile.**
- **Il 'Costruttore di teste di danza del leone': questo pezzo cattura l'intricata maestria della creazione di teste di leone per le feste tradizionali, un mestiere ormai raro nella città moderna.**
- **Iperrealismo: Yip Yew Chong è noto per la sua capacità di dipingere con dettagli incredibili: guarda da vicino e vedrai trame realistiche sui mobili in 'legno' e sul 'tessuto' dei vestiti.**



Perché dovresti visitare
Questo tempio è una tappa essenziale per i viaggiatori che desiderano sperimentare la grandiosità dell'architettura e della filosofia buddista in un ambiente moderno. Offre un rifugio tranquillo e climatizzato dal caldo tropicale dove è possibile esplorare intricati manufatti religiosi e assistere a cerimonie tradizionali. Il livello di dettaglio nella lavorazione artigianale, dai mandala sul soffitto alle migliaia di minuscole statue di Buddha, è davvero mozzafiato.

Cos'ha di speciale?

- **La Sala della Luce Sacra: al quarto piano, la reliquia del dente sacro è ospitata in un enorme stupa realizzato con 320 kg di oro massiccio, donato dai devoti.**
- **La Sala dei Cento Draghi: la sala di preghiera principale al piano terra presenta soffitti alti e una straordinaria esposizione di iconografia buddista che crea un immediato senso di stupore.**
- **Giardino Zen sul tetto: un tesoro nascosto in cima all'edificio, caratterizzato da una grande ruota di preghiera del Buddha Vairocana circondata da un tranquillo giardino di orchidee.**
- **Eminente Museo delle reliquie: il terzo piano contiene una vasta collezione di manufatti provenienti da varie tradizioni buddiste in tutta l'Asia, fornendo uno sguardo approfondito sull'evoluzione della fede.**

Storia e fatti

- **Un punto di riferimento moderno: nonostante il suo aspetto antico, il tempio è stato completato solo nel 2007, progettato per aderire rigorosamente all'estetica della dinastia Tang.**
- **La scoperta della reliquia: secondo quanto riferito, la reliquia del dente fu scoperta nel 1980 in uno stupa crollato in Myanmar prima di essere portata a Singapore per la creazione di questo tempio.**

- **Centro culturale: il seminterrato del tempio ospita spesso una sala da pranzo vegetariana dove devoti e visitatori possono gustare insieme pasti semplici e tradizionali.**
- **Armonia architettonica: il design è stato scelto con cura per integrare le botteghe storiche di Chinatown introducendo al tempo stesso un'architettura religiosa su scala più ampia.**

Informazioni autoguidate

Categoria	Dettagli
Orari di apertura	Tutti i giorni: dalle 7:00 alle 17:00
Tassa di ammissione	**Gratuito (le donazioni per la manutenzione del tempio sono benvenute)**
Il momento migliore per andare	**9:00 – 10:30 per ascoltare il canto ritmico delle preghiere del mattino.**
Come arrivare	A 5 minuti a piedi dalla Chinatown MRT (uscita A) o dalla Maxwell MRT (uscita 1).
Accessibilità	Completamente accessibile; più ascensori servono tutti i piani, compreso il museo e il tetto.

Suggerimento per il viaggiatore

Per un momento di assoluta serenità, dirigiti fino al giardino sul tetto. La maggior parte dei turisti soggiorna ai piani inferiori vicino all'altare maggiore, quindi il tetto rimane uno dei luoghi più tranquilli di Chinatown. È un posto perfetto per sedersi e riflettere. Non dimenticare che qui si applicano codici di abbigliamento rigorosi: niente top con spalle scoperte o gonne corte, ma all'ingresso sono disponibili scialli e gonne avvolgenti gratuiti se ne hai bisogno.

5.2.K Mercati di Chinatown Street (Pagoda Street)

(mappa,recensioni)

I mercati di Chinatown Street sono il cuore vibrante e pulsante del quartiere, che si estende su Pagoda, Trengganu e Sago Street. Questa esperienza di shopping all'aria aperta è un viaggio sensoriale attraverso il patrimonio cinese di Singapore, dove l'aria è piena del profumo delle caldarroste e del suono del vivace commercio. Per i viaggiatori, è la destinazione ideale per scoprire l'artigianato tradizionale, le decorazioni festive e gli autentici snack locali mentre si passeggia sotto file di lanterne rosse appese.

Perché dovresti visitare

Visitare i mercati è una parte essenziale per scoprire il fascino del 'vecchio mondo” di Singapore. È il posto migliore in città per trovare souvenir unici che vanno oltre i tipici magneti, offrendo di tutto, dalla calligrafia dipinta a mano ai tradizionali abiti in seta. I mercati offrono un'atmosfera coinvolgente in cui puoi esercitare le tue capacità di contrattazione e osservare i ritmi quotidiani di uno dei quartieri più storici della città.

Suggerimento per il viaggiatore
Sebbene le bancarelle principali di Pagoda Street siano eccellenti per i souvenir, non dimenticare di esplorare i 'cinque piedi' (i passaggi coperti di fronte ai negozi). Molti dei negozi di tè più autentici e di alta qualità o le sale di medicina tradizionale cinese sono nascosti dietro le bancarelle temporanee. Se stai cercando la foto migliore delle lanterne, posizionati all'incrocio tra Pagoda e Trengganu Street per una vista panoramica dei colori vibranti del mercato.

5.2.L Giardini sulla baia

(mappa,recensioni,sito web,giardini_mappa)

Gardens by the Bay è un monumentale parco naturale di 101 ettari che ha ridefinito il giardinaggio urbano e l'innovazione ecologica su scala globale. Famoso per i suoi imponenti Supertrees e massicci,

Architettura e fatti

- **Motori ecologici: i Supertree non sono semplicemente decorativi; funzionano come motori ambientali. Undici di essi sono dotati di celle solari che generano elettricità, mentre altri fungono da tubi di aspirazione e scarico dell'aria per i sistemi di raffreddamento delle verande.**
- **Raffreddamento sostenibile: il vetro delle cupole è appositamente rivestito per far entrare la luce riflettendo il calore. Sotto il pavimento, un sistema di tubazioni ad acqua refrigerata raffredda l'aria solo al livello in cui camminano le persone, anziché raffreddare l'intero massiccio volume della cupola, risparmiando così una notevole quantità di energia.**
- **L'ispirazione dell'orchidea: Il master plan dell'intero parco si ispira alla forma di un'orchidea, il fiore nazionale di Singapore. Se osservi i giardini dall'alto, la disposizione dei laghi e dei sentieri imita la delicata geometria del fiore.**

Informazioni autoguidate

Categoria	Dettagli
Orari di apertura	**Giardini all'aperto: tutti i giorni, dalle 5:00 alle 2:00 (gratuito).** **Conservatori: tutti i giorni, dalle 9:00 alle 21:00 (con biglietto).**
Tassa di ammissione	**Giardini esterni: gratuiti.** **Due verande: adulto circa S$32/bambino circa S$18.** **OCBC Skyway: circa S$14.**
Spettacolo di luci	Lo spettacoloRapsodia del giardinosi svolge tutti i giorni alle 19:45 e alle 20:45 al Supertree Grove. La visione è gratuita.
Come arrivare	**MRT: Gardens by the Bay Station (TE22) sulla linea Thomson-East Coast o Bayfront Station (CE1/DT16).**
Accessibilità	L'intero parco è progettato per l'accessibilità. Sono disponibili navette per trasportare i visitatori tra le serre e la stazione MRT pagando un piccolo costo.

Consiglio del viaggiatore: dovresti visitare i giardini d'inverno a metà pomeriggio per sfuggire all'umidità della città. Dopo aver esplorato le cupole, trova un posto sull'erba del Supertree Grove almeno 15 minuti prima dell'inizio dello spettacolo di luci. Potresti sdraiarti sulla schiena per goderti la prospettiva completa delle luci che danzano sopra di te; è il modo locale preferito per vivere lo spettacolo!



Perché dovresti visitare
Questo è senza dubbio lo spettacolo gratuito più spettacolare di Singapore e un punto culminante per ogni viaggiatore indipendente. Fornisce un'esperienza magica quando ti ritrovi circondato dalla foresta luminosa e meccanica. Poiché i temi e gli spartiti musicali vengono aggiornati regolarmente, spesso cambiando ogni mese o in occasione di festività speciali, lo spettacolo offre un senso di scoperta anche a coloro che lo hanno già visitato. È il modo perfetto per concludere una serata dopo aver esplorato i vicini giardini d'inverno.

Cos'ha di speciale?

- **Tecnologia Surround Sound: lo spettacolo è alimentato da un sofisticato sistema di 68 altoparlanti audio indipendenti nascosti in tutto il boschetto. Questa configurazione crea un effetto 'audio spaziale", facendo sembrare la musica come se si muovesse tra gli alberi accanto alle luci.**
- **Coreografia complessa: il sistema di illuminazione utilizza oltre 162.900 luci LED incorporate nella pelle vivente dei Supertree. Ciò consente modelli altamente complessi, da delicate dissolvenze di colore a impulsi rapidi e ritmici che si adattano al tempo della musica.**
- **La tradizione del 'sdraiato': a differenza di molti altri spettacoli di luci in cui stai in piedi e guardi da lontano, il design del Supertree Grove ti incoraggia a sdraiarti a terra. Guardare dritto verso le tettoie illuminate da 50 metri di profondità crea la sensazione di essere completamente avvolti dallo spettacolo.**

5.3 Giorno 3: tour autoguidato di Little India, Bugis e Orchard Road a Singapore

L'itinerario di oggi offre un brillante contrasto tra i quartieri etnici più colorati di Singapore e la sua zona dello shopping famosa in tutto il mondo. Vedrai come la città preserva il suo patrimonio attraverso i mestieri tradizionali e i siti sacri, abbracciando allo stesso tempo uno stile di vita moderno e ad alta velocità.

1. Mattina: i colori diPiccola India

Inizia la giornata immergendoti nei panorami, nei suoni e nei profumi di Little India. Questo quartiere è un museo vivente della cultura indiana a Singapore.

- Casa di Tan Teng Niah: Visita l'ultima villa cinese sopravvissuta a Little India. Costruita nel 1900, questa casa dai colori dell'arcobaleno è un'anomalia architettonica e uno dei luoghi fotografici più vivaci della città.
- Murale dei mestieri tradizionali di Little India: Lasciati stupire da questo vasto capolavoro di street art.
- Tempio di Sri Veeramakaliamman: uno dei templi indù più antichi di Singapore, dedicato alla dea Kali. Le intricate sculture sul suo gopuram (torre) sono mozzafiato.
- Moschea Abdul Gaffoor: A pochi passi di distanza, questa moschea è un Monumento Nazionale noto per il suo straordinario mix di architettura saracena e romana, caratterizzata da una meridiana a 25 raggi decorata con calligrafia araba.

2. Mezzogiorno:Bugise Kampong Gelam (il distretto del patrimonio culturale malese)

Prendi la Downtown Line (blu) da Little India a Bugis (DT14). Questa zona fonde la storica regalità malese con la vita di strada moderna e alla moda.

- Bugis Street e Bugis Junction: esplora il Bugis Street Market, il più grande luogo di shopping di strada a Singapore con oltre 800 bancarelle. Dall'altra parte della strada, Bugis Junction offre un'esperienza di centro commerciale moderno con un'esclusiva strada-bottega 'coperta di vetro'.
- Moschea del Sultano&Via araba: cammina verso le cupole dorate della Moschea del Sultano, il punto focale della comunità malese-musulmana. Esplora Arab Street per tessuti squisiti, profumi fatti a mano e tappeti persiani.
- Via Haji: questo stretto vicolo ricoperto di murales è pieno di boutique indipendenti e caffè eccentrici. Fornisce un netto contrasto artistico con le moschee tradizionali nelle vicinanze.

I =Via araba
J =Via Haji
K =La via dello shopping di Orchard Road

5.3.Un distretto storico di Little India

(mappa,recensioni)

Little India è una delle enclave storiche più vivaci e autentiche di Singapore. Situato a est del fiume Singapore e a nord di Kampong Gelam, questo quartiere è un'esplosione sensoriale di botteghe colorate, mercati di spezie profumati e templi intricati. A differenza dei grattacieli ultramoderni del Central Business District, Little India conserva un fascino grintoso e pieno di sentimento che riflette le tradizioni della comunità indiana di Singapore. È un luogo dove i mestieri del vecchio mondo, come la creazione di ghirlande e la predizione del futuro, esistono ancora insieme alla street art alla moda e ai vivaci centri commerciali moderni.



offrendo un'esperienza culturale coinvolgente che sembra di entrare in un paese completamente diverso.

Cos'ha di speciale?

- **Un viaggio sensoriale: il quartiere è famoso per il suo 'sovraccarico sensoriale': l'odore della curcuma appena macinata e delle ghirlande di gelsomino, il suono della musica di Bollywood suonata dalle vetrine dei negozi e la vista di sari vivaci.**
- **La casa di Tan Teng Niah: questa villa di otto stanze è l'ultima villa cinese sopravvissuta nel distretto, dipinta con una gamma caleidoscopica di colori che la rendono uno degli edifici più fotografati di Singapore.**
- **Sacra diversità: nel giro di pochi isolati puoi trovare splendidi templi indù, moschee riccamente decorate e sereni templi buddisti, che dimostrano l'armonia religiosa di Singapore.**
- **Shopping 24 ore su 24: ospita il Mustafa Centre, un leggendario grande magazzino aperto 24 ore su 24 che vende oltre 300.000 articoli, dall'elettronica di fascia alta alle spezie rare.**

Storia e fatti

- **Bovini e canali: nel XIX secolo, questa zona era originariamente un centro per il commercio del bestiame e per le fornaci di calce a causa della sua vicinanza al fiume Serangoon. Molti dei nomi delle strade, come 'Buffalo Road', riflettono ancora questa storia.**
- **Un’enclave in evoluzione: sebbene non fosse originariamente designata come area 'indiana” da Sir Stamford Raffles, gli immigrati indiani gravitavano naturalmente qui a causa delle opportunità di lavoro nelle industrie del bestiame e dei mattoni.**
- **L'ammutinamento dei Sepoy del 1915: il distretto ha svolto un ruolo significativo nella storia militare coloniale, con le vicine caserme che ospitavano i soldati indiani che servivano l'Impero britannico.**
- **Conservazione: Little India è stata dichiarata area protetta nel 1989, garantendo che l'architettura unica delle sue botteghe a due piani sia protetta per le generazioni future.**

Informazioni autoguidate

Categoria	Dettagli
Orari di apertura	Distretto: 24 ore (Templi: solitamente 8:00 – 12:00 e 18:00 – 21:00)
Tassa di ammissione	**Libero di esplorare il quartiere ed entrare nei templi**
Il momento migliore per andare	**La domenica sera per l'atmosfera più vivace o la mattina nei giorni feriali per la fotografia.**
Come arrivare	Prendi la MRT fino alla stazione di Little India (NE7/DT12) o Farrer Park (NE8).

Accessibilità	La maggior parte delle strade principali ha marciapiedi asfaltati, ma alcuni vicoli secondari e le botteghe più vecchie hanno gradini.

Suggerimento per il viaggiatore
Per un'autentica esperienza di colazione, dirigiti al Tekka Center (situato proprio sopra la stazione MRT di Little India). Ordina un 'Roti Prata' (focaccia a fiocchi) con dhal e un 'Teh Tarik' (tè al latte tirato). È un rituale locale osservare il tè che viene 'tirato' nell'aria per creare una superficie schiumosa. Se visiti in ottobre o novembre, il quartiere viene trasformato da Deepavali (Il Festival delle Luci) con enormi installazioni di lampioni e mercati notturni che rimangono aperti fino a tarda sera.

5.3.B Casa di Tan Teng Niah

(mappa,recensioni)

La Casa di Tan Teng Niah è una villa dai colori vivaci situata nel cuore di Little India. Costruito nel 1900, questo edificio a due piani è l'ultima villa tradizionale cinese sopravvissuta in un quartiere che ora è prevalentemente indiano. È famoso per la sua architettura intricata e la sua splendida facciata multicolore, che lo ha reso uno dei monumenti più fotografati e 'instagrammati' di Singapore.

Perché dovresti visitare
Visitare questa casa offre uno sguardo unico sulla storia multiculturale di Singapore. Serve come ricordo visivo di un'epoca in cui le comunità cinesi e indiane vivevano e lavoravano fianco a fianco nell'area di Serangoon. L'esterno dai colori vivaci, un tripudio di rosa pastello, gialli vibranti e blu intenso, contrasta magnificamente con i negozi di spezie circostanti e i venditori di ghirlande di fiori di Little India. È una tappa perfetta e veloce sia per gli appassionati di fotografia che per gli appassionati di storia.

Cos'ha di speciale?

- **L'ultima nel suo genere: mentre Little India una volta era una zona industriale che ospitava molte ville di proprietà cinese, la riqualificazione urbana nel 20° secolo le ha viste quasi tutte demolite. Questa casa è l'unico esempio rimasto di residenza 'towkay' (ricco uomo d'affari) di quell'epoca.**
- **La tavolozza psichedelica: È interessante notare che la casa era originariamente dipinta di un semplice bianco. Il restauro 'in technicolor" è avvenuto negli anni '80 e '90. Mentre alcuni storici discutono sull'accuratezza dei colori, la verniciatura vibrante doveva riflettere il 'commercio di caramelle" in cui era coinvolto il proprietario e lo spirito vivace del quartiere di Little India.**
- **Simbolismo intricato: sopra l'ingresso, puoi vedere una targhetta dorata con l'iscrizione calligrafica 'Siew Song' (che significa 'pino elegante'), che rappresenta la longevità e la resilienza.**

Architettura e storia

- **Il re della gomma: Tan Teng Niah era un importante uomo d'affari cinese che possedeva diverse fabbriche di dolciumi e gomma nel quartiere. La leggenda narra che costruì questa villa di otto stanze appositamente per sua moglie.**
- **Uno stile ibrido: l'architettura è un mix di 'Straits Eclectic'. Presenta elementi di design tradizionali della Cina meridionale, come un tetto di tegole di bambù e grondaie decorative in legno, mescolati con influenze coloniali europee come il 'pintu pagar' oscillante (mezze porte) e le finestre alte e decorate.**
- **Successo nella conservazione: nel 1991, il restauro della casa ha ricevuto una menzione d'onore dal Singapore Institute of Architects. Oggi l'edificio è protetto dallo status di punto di riferimento dal National Heritage Board.**
- **The Five-Foot Way: il secondo piano della casa sovrasta il primo, creando una passerella pedonale coperta larga 1,5 metri che fornisce ombra e riparo, una caratteristica classica dell'architettura storica di Singapore.**

Informazioni autoguidate

Categoria	Dettagli
Orari di apertura	L'esterno è Sempre Aperto (24 ore). Dovresti visitarlo a metà mattina per godere della migliore luce naturale.
Tassa di ammissione	**Gratuito. La casa è attualmente utilizzata per scopi commerciali, quindi l'interno generalmente non è aperto al pubblico.**
Posizione	**37 Kerbau Road, Singapore 219168.**
Come arrivare	Si trova a 2 minuti a piedi dalla stazione MRT di Little India (DT12/NE7). Prendi l'uscita E e cammina verso il cortile.
Murales nelle vicinanze	Dopo aver visitato la casa, esplora i vicoli circostanti per trovare famosi murales come 'Cattleland 2' che celebrano la storia del commercio del bestiame nella zona.

Suggerimento per il viaggiatore: poiché la casa è situata in un cortile relativamente piccolo, dovresti portare un obiettivo grandangolare per catturare l'intero edificio. Se hai fame, il famoso Tekka Center è proprio dall'altra parte della strada, dove potrai trovare alcuni dei migliori Biryani e Teh Tarik della città dopo aver terminato la sessione fotografica.

5.3.D Tempio Sri Veeramakaliamman

(mappa,recensioni)

Il tempio Sri Veeramakaliamman è uno dei templi indù più antichi e significativi di Singapore. Situato in posizione prominente su Serangoon Road, funge da cuore spirituale del distretto di Little India. Il tempio è dedicato alla dea Kali, la feroce manifestazione di Shakti e consorte del Signore Shiva. È venerata come una potente figura materna, la distruttrice del male e la massima protettrice dei suoi devoti.

Perché dovresti visitare

Questo tempio è uno spettacolare esempio di architettura dravidica dell'India meridionale. È famoso soprattutto per il suo magnifico Gopuram (torre d'ingresso), adornato con centinaia di sculture colorate e intricate raffiguranti divinità indù e scene della mitologia sacra. Una visita offre uno sguardo autentico sulla vivace vita religiosa della comunità indù di Singapore. L'atmosfera all'interno è un potente mix di rintocchi di campane, canti e profumo di gelsomino fresco e incenso, offrendo una profonda immersione culturale a qualsiasi viaggiatore indipendente.

5.3.E Moschea Abdul Gaffoor

(mappa,recensioni)

Se decidi di raggiungere a piediBugis, la nostra prossima fermata, passa accanto alla Moschea Abdul Gaffoor per una breve sosta fotografica o anche per una breve visita al di fuori degli orari di preghiera. Se preferisci prendere la MRT o un Grab, salta questa fermata.

Nascosta nella zona di Kampong Kapor a Little India, la Moschea Abdul Gaffoor è uno dei monumenti religiosi più eccentrici e belli di Singapore dal punto di vista architettonico. Completato nel 1907, rappresenta una testimonianza dei ricchi mercanti musulmani dell'India meridionale che un tempo dominavano la scena commerciale locale. Con i suoi minareti fiabeschi e gli intricati motivi a raggiera, è un monumento nazionale che sembra lontanissimo dalle trafficate strade principali di Serangoon.

Perché dovresti venire qui

Questa moschea è un gioiello architettonico nascosto che offre un pacifico contrasto con le strade ad alta energia nelle vicinanze. È famoso per il suo stile 'saraceno', una fusione unica di influenze dell'India meridionale, moresca e romana. Che tu sia interessato alla storia religiosa o semplicemente desideri ammirare una delle facciate più finemente decorate della città, questo sito offre un'esperienza serena e visivamente sbalorditiva.

Cos'ha di speciale?

- **Il frontone Sunburst: sopra l'ingresso principale si trova una magnifica decorazione simile a una meridiana con 25 'raggi' di luce. Ogni raggio è ornato con i nomi di 25 profeti islamici in una bellissima calligrafia araba.**
- **Minareti in miniatura: la linea del tetto è decorata con dozzine di piccoli minareti a forma di matita, ciascuno sormontato da una falce di luna e una stella, che conferiscono all'edificio un aspetto elaborato, simile a un palazzo.**
- **La tavolozza dei colori: la moschea è dipinta con una sorprendente combinazione di giallo crema e verde foresta, evidenziata da intonaci bianchi che fanno risaltare i dettagli geometrici contro il cielo.**

Cos'ha di speciale?

- **Bugis Street Market: questo è il più grande centro commerciale di Singapore e ospita oltre 800 bancarelle in un vasto bazar coperto. È il posto dove andare per moda economica, elettronica e snack locali come spiedini alla griglia in stile tailandese e succhi di frutta fresca.**
- **La duplice natura del commercio al dettaglio: direttamente di fronte al tradizionale mercato di strada c'è Bugis Junction, un moderno centro commerciale che incorpora una 'strada coperta' con negozi climatizzati sotto un enorme tetto di vetro. Ciò ti consente di sperimentare il fascino della vecchia architettura di Singapore senza l'umidità.**
- **Un crocevia culturale: in cinque minuti a piedi puoi passare dai vivaci mercati di influenza cinese alle cupole dorate della Moschea del Sultano e ai vicoli alla moda pieni di murales di Haji Lane.**

Storia e fatti

- **I Bugis marinai: l'area prende il nome dal popolo Bugis (o Buginese), un gruppo etnico di maestri marinai del Sulawesi meridionale, in Indonesia. Arrivarono a Singapore poco dopo il 1819 per commerciare caffè, polvere d'oro e spezie. Nel 1830, la comunità Bugis a Singapore raggiunse il picco di circa 2.000 persone e controllava praticamente tutto il commercio con le isole orientali dell'arcipelago malese.**
- **L'era di 'Boogie Street': dagli anni '50 ai primi anni '80, Bugis Street ha guadagnato fama internazionale come destinazione per la vita notturna. Era rinomato per il suo raduno notturno di donne transgender, attirando un gran numero di turisti occidentali e personale militare. Questa era di 'baldoria" finì a metà degli anni '80, quando la strada fu demolita per far posto alla stazione MRT Bugis e ai moderni complessi commerciali.**
- **'Little Slope": per la comunità cinese locale, l'area era storicamente conosciuta come Xiao Po (Little Slope), distinguendola dalla 'Big Slope" di Chinatown. Era una densa zona economica piena di mercanti, commercianti e artigiani tradizionali.**
- **Monumenti religiosi: il distretto ospita il tempio Kwan Im Thong Hood Cho, costruito nel 1884. Questo tempio è dedicato alla dea della misericordia e rimane uno dei templi buddisti più visitati di Singapore, noto per i suoi bastoncini 'precisi' per la predizione del futuro.**

Informazioni autoguidate

Categoria	Dettagli
Orari di apertura	**Mercato di Bugis Street: generalmente dalle 11:00 alle 22:00.** I centri commerciali circostanti come Bugis Junction e Bugis+ sono generalmente aperti dalle 10:00 alle 22:00.
Tassa di ammissione	L'ingresso nel quartiere e nei mercatini è gratuito.
Come arrivare	**MRT: Bugis Station (EW12/DT14) è uno scambio per la East West Line e la Downtown Line. L'uscita C ti condurrà direttamente al mercato e ai centri commerciali.**
A pochi passi	Il quartiere è molto percorribile. Ci vogliono circa 10 minuti per camminare dal Bugis Street Market al cuore di Kampong Glam.

Suggerimento per il viaggiatore: se la folla al Bugis Street Market diventa troppo opprimente, dovresti dirigerti al secondo e al terzo piano del complesso del mercato. Questi livelli sono spesso meno congestionati e dispongono di aria condizionata. Per un souvenir unico, dovresti visitareVia arabanelle vicinanze per trovare profumi personalizzati e tessuti batik di alta qualità.

5.3.G Bugis Street e centro commerciale Bugis Junction

(mappa,recensioni,sito web)

Situate direttamente l'una di fronte all'altra, Bugis Street e Bugis Junction rappresentano i due volti distinti della cultura dello shopping di Singapore. Mentre il primo è un vasto ed energico labirinto di bancarelle tradizionali, il secondo è un sofisticato e moderno centro commerciale che integra l'architettura storica con il lusso contemporaneo. Insieme, formano un'enorme zona commerciale che soddisfa ogni budget, dai succhi di frutta da 1 dollaro alle etichette di moda di fascia alta.

Perché dovresti visitare

Questa coppia offre un'esperienza di shopping 'indoor-outdoor' unica, rara in città. È il luogo perfetto per assistere alla transizione dall'energia grintosa e ad alta velocità di un mercato tradizionale al comfort climatizzato di un moderno centro di stile di vita. Che tu stia cercando souvenir sfusi o un'esperienza culinaria raffinata sotto un tetto di vetro, questo incrocio offre uno sguardo completo su come i singaporiani fanno acquisti e socializzano.



Perché dovresti visitare
Visitare questa moschea è essenziale per comprendere la storia reale di Singapore. Si trova alla fine di Bussorah Street, incorniciato perfettamente da palme e botteghe restaurate, offrendo una delle viste più iconiche della città. È un luogo dove puoi sperimentare l'intersezione tra fede, storia e comunità in un ambiente straordinariamente pacifico nonostante si trovi in un affollato quartiere turistico.

Cos'ha di speciale?

- **Le cupole delle 'bottiglie di vetro": se osservi attentamente l'anello scuro alla base di ciascuna cupola dorata, vedrai che è composto da centinaia di estremità di bottiglie di salsa di soia in vetro. Questi furono raccolti e donati dai devoti poveri durante la ricostruzione in modo che ogni membro della comunità, non solo i ricchi, potesse contribuire.**
- **La Grande Sala della Preghiera: l'enorme sala interna può ospitare fino a 5.000 fedeli e presenta uno splendido tappeto donato da un principe dell'Arabia Saudita.**
- **Bussorah Street View: la strada pedonale che porta alla moschea è progettata per evocare un senso di fascino del vecchio mondo, fiancheggiata da negozi che vendono profumi tradizionali, batik e cucina mediorientale.**
- **Illuminazione notturna: di sera, le cupole dorate sono immerse in luci soffuse, che fanno brillare la moschea contro il cielo notturno e offrono uno spettacolo spettacolare per chi cena nelle vicinanze.**

Storia e fatti

- **Fondazioni reali: la moschea originale fu costruita nel 1824 per il sultano Hussain Shah, il primo sultano di Singapore, con una sovvenzione della Compagnia britannica delle Indie Orientali.**
- **Evoluzione architettonica: L'attuale struttura fu completata nel 1932 per sostituire l'edificio originario, divenuto troppo piccolo per la crescente comunità. È stato progettato da Denis Santry di Swan and Maclaren, uno dei più antichi studi di architettura di Singapore.**
- **Monumento Nazionale: è stato dichiarato Monumento Nazionale il 14 marzo 1975, per il suo immenso significato culturale e storico.**
- **Celebrazione del centenario: la moschea ha celebrato il suo centenario nel 2024, segnando un secolo di servizio come ancora spirituale per i musulmani nella regione.**

Informazioni autoguidate

Categoria	Dettagli
Orari di apertura	Da sabato a giovedì: 10:00 – 12:00 e 14:00 – 16:00 (Chiuso ai visitatori durante gli orari di preghiera) Venerdì: i visitatori non musulmani generalmente possono entrare solo dalle 14:30 alle 16:00.
Tassa di ammissione	**Gratuito**
Il momento migliore per andare	**10:00 per esplorare l'interno prima del caldo di mezzogiorno e del richiamo alla preghiera.**
Come arrivare	6 minuti a piedi dalla MRT Bugis (uscita B) o dalla MRT Jalan Besar (uscita B).
Accessibilità	Il cortile principale è accessibile; sono previsti ingressi dedicati per chi ha esigenze di mobilità.

Suggerimento per il viaggiatore

Tieni presente che la moschea è chiusa ai visitatori non musulmani durante gli orari di preghiera collettiva, soprattutto il venerdì pomeriggio. Come per altri siti religiosi della zona, viene rigorosamente applicato un codice di abbigliamento modesto; tuttavia, la moschea fornisce mantelli gratuiti all'ingresso se il tuo abbigliamento non è adatto. Per la migliore fotografia dell'intero edificio, posizionati all'estremità di Bussorah Street, vicino all'incrocio con North Bridge Road.

Cos'ha di speciale?

- **The Textile Haven: la strada è leggendaria per i suoi negozi di tessuti, dove puoi trovare di tutto, dalla squisita seta e pizzo alle tradizionali stampe batik provenienti da tutto il sud-est asiatico.**
- **Profumerie analcoliche: Arab Street ospita numerosi famosi negozi di 'attar' (olio profumato concentrato) dove gli esperti possono miscelare una fragranza personalizzata per te utilizzando metodi tradizionali.**
- **Articoli in canna e rattan: è ancora possibile trovare negozi che vendono cestini e mobili tradizionali intrecciati, che riflettono le abilità artigianali tramandate di generazione in generazione.**
- **Porta d'ingresso al patrimonio: la strada conduce direttamente verso le cupole dorate della Moschea del Sultano, offrendo una straordinaria prospettiva visiva che fonde il commercio con la fede.**

Storia e fatti

- **Un'eredità commerciale: dall'inizio del XIX secolo, quest'area è stata un centro per le comunità commerciali arabe e musulmane che commerciavano in oggetti come pietre preziose, spezie e tessuti.**
- **Origini omonime: la strada fu ufficialmente chiamata 'Arab Street' negli anni '20 dell'Ottocento durante la prima pianificazione coloniale della città, riflettendo l'enclave etnica designata per la comunità araba.**
- **Cambiamento economico: pur rimanendo un centro tessile, gli ultimi anni hanno visto l'arrivo di marchi di moda moderni e panetterie artigianali, trasformandolo in uno dei preferiti dagli 'hipster" senza perdere la sua anima storica.**
- **Bellezza architettonica: le botteghe qui sono notevoli per i loro stretti 'cinque piedi' e le facciate splendidamente restaurate che risalgono alla fine del XIX e all'inizio del XX secolo.**

Informazioni autoguidate

Categoria	Dettagli
Orari di apertura	Tutti i giorni: 11:00 - 21:00 (i singoli negozi possono variare)
Tassa di ammissione	**Libero di esplorare**
Il momento migliore per andare	**Tardo pomeriggio (15:30 - 17:00) per fare shopping prima dell'arrivo della folla per la cena.**
Come arrivare	5 minuti a piedi dalla stazione MRT Bugis (uscita B).
Accessibilità	La strada principale è asfaltata e accessibile, anche se alcuni negozi più vecchi hanno piccoli gradini all'ingresso.

Suggerimento per il viaggiatore
Se stai cercando un souvenir unico, visita una delle profumerie tradizionali come Sifr Aromatics o Jamal Kazura Aromatics. Puoi chiedere allo staff di aiutarti a trovare un profumo che corrisponda alla tua personalità o addirittura ricreare una fragranza preferita in un olio a lunga durata. Inoltre, non dimenticare di guardare le intricate persiane delle finestre delle botteghe: molte presentano intagli e colori unici per questa specifica strada.

5.3.J Haji Lane

(mappa,recensioni)

Haji Lane è famosa per essere una delle strade più strette e vivaci di Singapore. Nascosto nel quartiere di Kampong Gelam, questo gioiello nascosto si è evoluto da un tranquillo vicolo residenziale a una destinazione di fama mondiale per la street art, le boutique indipendenti e l'eclettica vita notturna. È il cuore creativo del quartiere e offre un netto ma armonioso contrasto con i tradizionali siti religiosi situati a pochi isolati di distanza.

Perché dovresti visitare
Visitare Haji Lane è essenziale per chiunque voglia vedere il lato 'hipster' di Singapore. È un luogo dove puoi sfuggire all'aspetto uniforme dei grandi centri commerciali e scoprire oggetti unici realizzati da designer locali. La corsia è una galleria d'arte all'aperto, con enormi murales dal pavimento al soffitto che coprono quasi ogni parete disponibile. È il luogo perfetto per trascorrere un'ora passeggiando, scattando foto e godendosi l'energia rilassata e artistica che definisce il quartiere.

Cos'ha di speciale?

- **Splendidi murales: la strada presenta alcune delle opere d'arte di strada più impressionanti del sud-est asiatico. Il murale di 'ispirazione azteca' alla fine del vicolo è un enorme capolavoro a più piani, uno dei preferiti dai fotografi.**
- **Shopping in boutique: a differenza dei beni prodotti in serie in altre aree, i negozi qui sono specializzati in abiti vintage, gioielli fatti a mano e oggetti unici di arredamento per la casa.**
- **Caffè eccentrici: puoi trovare caffetterie specializzate, cat café e piccoli bar che offrono un'atmosfera più intima e personalizzata rispetto alle catene di punti vendita più grandi.**
- **Architettura suggestiva: il vicolo è fiancheggiato da tradizionali botteghe prebelliche che sono state restaurate e dipinte con colori vivaci e non convenzionali, preservando la struttura storica e abbracciando la creatività moderna.**

5.4 Giorno 4: relax sull'isola Sentosa di Singapore

La giornata di oggi è dedicata al relax e allo svago sull'isola di Sentosa, concludendo la giornata con il fantastico spettacolo Wings of Time. Sentosa offre una miscela perfetta di spiagge tropicali e attrazioni di livello mondiale.

1. Mattina e pomeriggio: vita sull'isola suIsola di Sentosa

Prendi la linea nord-est (viola) fino a HarbourFront (NE1). EsploraHarbourFront Center e centro commerciale VivoCity, quindi segui le indicazioni per la monorotaia Sentosa Express o, se hai molto tempo, attraversa la panoramica Sentosa Boardwalk.

- Spiaggia di Palawan e Isola di Palawan: conosciuta come la spiaggia 'per famiglie', è caratterizzata da un ponte sospeso che conduce a un piccolo isolotto spesso chiamato il punto più meridionale dell'Asia continentale, anche se tecnicamente non lo è. È un luogo eccellente per rilassarsi con una bibita fresca e godersi la brezza marina. Assicurati di salire sulle torri di osservazione dell'isola di Palawan per una vista panoramica del Mar Cinese Meridionale.
- Spiaggia di Tanjong: Questa è la più appartata e tranquilla delle tre spiagge. È perfetto per chi vuole fuggire dalla folla, leggere un libro o godersi una nuotata tranquilla. Nel tardo pomeriggio, l'area si trasforma in un'atmosfera lounge più esclusiva, incentrata sul famoso Tanjong Beach Club.
- Spiaggia del Siloso: la distesa di sabbia più energica e vivace dell'isola. Questa spiaggia è il fulcro delle attività all'aperto, del beach volley e dei bar a tema. È anche il luogo in cui si trovano molte delle principali attrazioni dell'isola e la sede dello spettacolo serale.
- **Emozioni facoltative: se vuoi una pausa dal relax, prova lo Skyline Luge Sentosa, dove puoi sfrecciare lungo varie piste su un giro in parte go-kart e in parte slittino. In alternativa, potresti visitare S.E.A. Aquarium, uno dei più grandi al mondo, oppure fai un giro panoramico sulla Sentosa SkyHelix per viste a 360 gradi.**
- **Suggerimento per il trasporto: una volta sull'isola, la navetta per la spiaggia di Sentosa è gratuita e ti porterà direttamente a Palawan, Siloso o Tanjong Beach dalla fermata della monorotaia Beach Station.**

2. Sera:Spettacolo Le ali del tempo

Concludi la serata nell'area di Siloso Beach (proprio accanto alla Beach Station) per lo spettacolo Wings of Time.

- **L'esperienza: questo è uno spettacolo multisensoriale pluripremiato ambientato in mare aperto. Utilizza getti d'acqua, laser, effetti di fuoco e musica per raccontare una storia di coraggio e amicizia. Gli spettacoli pirotecnici che si riflettono sull'acqua rendono il finale davvero memorabile del tuo viaggio.**
- Tempi: di solito ci sono due spettacoli ogni sera (di solito alle 19:40 e alle 20:40). Si consiglia vivamente di prenotare i biglietti in anticipo per assicurarsi il posto preferito.ViatoreeOttieni la tua guidavendono i biglietti, ma puoi anche acquistarli allo stand di fronte al teatro. Tieni presente che a volte lo spettacolo fa il tutto esaurito, quindi arriva presto, idealmente proprio quando apre la biglietteria.

5.4.1 Centro commerciale Harbourfront e centro commerciale VivoCity

Centro commerciale Harbourfront (mappa,recensioni,sito web)
Centro commerciale VivoCity (mappa,recensioni,sito web)
La zona di HarbourFront funge da porta d'ingresso principale per l'isola di Sentosa, ancorata a due dei principali centri commerciali di Singapore: VivoCity e HarbourFront Centre. Sebbene siano fisicamente connessi, offrono esperienze molto diverse. VivoCity è una destinazione dallo stile di vita moderno ed esteso, famosa per la sua architettura, mentre HarbourFront Centre è un hub più tradizionale che si collega direttamente al terminal dei traghetti regionale. Insieme, forniscono una transizione senza soluzione di continuità dalla terraferma alle attrazioni tropicali di Sentosa.

Perché dovresti visitare
Questi centri commerciali sono centri commerciali e centri di transito e intrattenimento. Dovresti visitarli prima di imbarcarti sul Sentosa Express per l'isola per sperimentare la vastità della vendita al dettaglio di Singapore e per goderti alcune delle migliori viste sul lungomare della città. È il luogo perfetto per consumare un pasto, fare scorta di provviste o godersi una passeggiata al tramonto prima o dopo le avventure sull'isola. Per coloro che viaggiano verso le Isole Riau in Indonesia, il terminal dei traghetti qui lo rende una parte vitale di qualsiasi itinerario regionale.

5.4.2 Isola di Sentosa

(mappa,recensioni)

Sentosa, che significa 'tranquillità' in malese, è la principale località turistica dell'isola di Singapore. Un tempo base militare britannica e campo di prigionia durante la seconda guerra mondiale, fu trasformata negli anni '70 in una destinazione turistica di livello mondiale. Con un'estensione di oltre 500 ettari, l'isola offre un mix di parchi a tema adrenalinici, siti storici e lussureggianti percorsi naturalistici, tutti accessibili tramite un breve viaggio dalla terraferma.

Perché dovresti visitare

L'isola è una fuga completa dalla densità urbana della terraferma di Singapore. È un luogo dove puoi viaggiare da un parco a tema cinematografico high-tech a una fortezza costiera del XIX secolo in pochi minuti. Che tu stia cercando un'avventura in famiglia, un pomeriggio tranquillo in un acquario di livello mondiale o una corsa da brivido giù da una montagna, l'area integra queste diverse esperienze in un unico ambiente tropicale facile da esplorare.

Principali attrazioni

- Le spiagge: per noi, le tre spiagge:Siloso,PalawaneTanjongsono le attrazioni principali. Ognuno offre un'atmosfera diversa che va dagli energici bar sulla spiaggia alle sabbie tranquille e appartate. Consulta i nostri articoli dettagliati in questa guida turistica viola.
- Wings of Time: la giornata si conclude solitamente alla Beach Station per questo spettacolare spettacolo notturno all'aperto con effetti di acqua, laser e fuoco sullo sfondo dell'oceano aperto. Consulta il nostroarticolo dettagliato su Wings of Timein questa guida turistica viola.
- **Universal Studios Singapore: questo è l'unico parco a tema Universal Studios nel sud-est asiatico. Presenta 24 giostre e attrazioni in zone tematiche, tra cui Sci-Fi City e Antico Egitto. Nel 2025, il parco si è ampliato con l'attesissimo Minion Land, che include nuove giostre con simulatore di movimento 3D e ambienti coinvolgenti.**
- **MARE. Acquario: questa struttura ospita oltre 100.000 animali marini di più di 1.000 specie. Il fulcro è l'Open Ocean Habitat, caratterizzato da un enorme pannello panoramico che offre la sensazione di stare sul fondo dell'oceano circondato da mante e squali.**
- **Skyline Luge e Skyride: uno dei preferiti da tutte le età, lo Luge è una corsa alimentata dalla gravità in cui controlli la velocità mentre percorri quattro piste diverse con curve e tunnel stretti. Successivamente, la seggiovia Skyride ti riporta in cima con vista sul Mar Cinese Meridionale.**
- **Forte Siloso e Skywalk: per un tuffo nella storia, visita l'unico forte costiero preservato del paese. Puoi esplorare negozi di munizioni sotterranei e postazioni di armi utilizzate durante la seconda guerra mondiale. Lo Skywalk, un ponte sopraelevato di 11 piani, offre un'escursione tra gli alberi fino al forte con viste incredibili sul porto.**
- **SkyHelix Sentosa: questa è la corsa panoramica all'aperto più alta della città. Ti siedi su una gondola che ruota dolcemente mentre sale a 79 metri sul livello del mare, permettendoti di goderti un drink mentre fai dondolare i piedi in aria con una vista a 360 gradi dell'isola.**

Storia e fatti

- **Il cambio di nome: l'isola è stata ribattezzata nel 1970 a seguito di un concorso pubblico, allontanandosi dal suo nome storico più cupo per segnalare la sua nuova identità di luogo di pace.**
- **Patrimonio militare: nonostante il suo status di località turistica, l'isola conserva ancora importanti cimeli militari; molti degli hotel di lusso sono ospitati in caserme coloniali britanniche splendidamente restaurate.**
- **Riconoscimento globale: l'isola ha ospitato lo storico vertice Corea del Nord-Stati Uniti a Singapore del 2018, segnando il suo posto nella storia politica moderna.**

Storia e fatti

- **Dalla barriera corallina all'isola: l'isola di Palawan era originariamente una barriera corallina naturale conosciuta come Terumbu Palawan. Attraverso la bonifica del territorio alla fine del XX secolo, fu ampliato fino a diventare l'isolotto sabbioso permanente che vedete oggi.**
- **Il dibattito sul 'più meridionale": mentre Singapore è un'isola e l'isolotto è ulteriormente separato da un ponte, l'affermazione di essere il punto più meridionale dell'Asia 'continentale" si basa sul fatto che Singapore è collegata alla Malesia (e quindi alla terraferma) da una strada rialzata permanente.**
- **Etimologia: il nome 'Palawan' è probabilmente una variante della parola malese Pahlawan, che significa 'guerriero' o 'eroe', riecheggiando la storia dell'isola come punto di vedetta strategico.**
- **La sicurezza prima di tutto: la spiaggia è strettamente sorvegliata dagli ufficiali della pattuglia sulla spiaggia; per la tua sicurezza dovresti sempre nuotare tra le bandiere rosse e gialle.**

Informazioni autoguidate

Categoria	Dettagli
Orari di apertura	Spiaggia: 24 ore; Ponte/Torri sospesi: 9:00 - 18:30
Tassa di ammissione	**Libero accesso alla spiaggia e all'isolotto**
Il momento migliore per andare	**Tardo pomeriggio (16:30 - 18:00) per temperature più fresche e la migliore illuminazione dell'ora d'oro.**
Come arrivare	Prendi la navetta gratuita per la spiaggia dalla Beach Station e scendi alla fermata Palawan Beach.
Accessibilità	La spiaggia dispone di passerelle accessibili ai disabili. Tuttavia, il ponte sospeso e le torri panoramiche non sono accessibili alle sedie a rotelle o ai passeggini pesanti.
Snorkeling	Non è possibile fare snorkeling; l'acqua è molto torbida e il fondale è sabbioso

Suggerimento per il viaggiatore

Se visiti la prima domenica del mese, l'isolotto del punto più meridionale di solito chiude presto alle 17:00 per le sessioni di yoga al tramonto. Tutti gli altri giorni, cerca di essere sulle torri panoramiche intorno alle 18:15; in quel momento la brezza marina è più forte e puoi osservare il cielo che inizia a cambiare colore poco prima che l'area del ponte chiuda per la sera.

5.4.4 Spiaggia di Tanjong

(mappa,recensioni)

Tanjong Beach è la distesa di sabbia più appartata e tranquilla di Sentosa. Situato all'estremità orientale della costa, è un rifugio a forma di mezzaluna incorniciato da alte palme da cocco e acque tranquille. Mentre le altre spiagge dell'isola si concentrano su attività familiari o sport ad alta energia, Tanjong è caratterizzata dalla sua atmosfera 'fredda', che la rende una delle preferite per coppie, proprietari di animali domestici e coloro che cercano un posto tranquillo dove leggere un libro sotto il sole.
Per arrivarci è meglio prendere la navetta gratuita Sentosa Beach.

Perché dovresti visitare
Dovresti visitare Tanjong Beach se vuoi sfuggire alla folla e al rumore dei parchi a tema. Offre l'atmosfera più 'da resort' dell'isola, dove il ritmo della vita rallenta in modo significativo. È anche il posto migliore a Sentosa per osservare la luna sorgere sull'acqua o per godersi una giornata in spiaggia più sofisticata incentrata sul relax e sulla cucina gourmet piuttosto che sulle attrazioni attive.

Cos'ha di speciale?

- **La Laguna Appartata: le acque qui sono straordinariamente calme perché la spiaggia è nascosta in una baia profonda. Questo lo rende il luogo più sicuro e rilassante per una nuotata lunga e tranquilla.**
- **Tanjong Beach Club: spesso classificato tra i migliori beach club del mondo, questo locale è un punto fermo della zona. È dotato di una piscina, lettini e un ristorante che serve piatti della cucina costiera. Anche se non si entra nel club, la musica e l'atmosfera si riversano sulla sabbia, creando un'atmosfera in stile mediterraneo.**
- **Rifugio per animali domestici: questa è la spiaggia più popolare tra i proprietari di cani locali. Nei fine settimana vedrai spesso cani che giocano tra le onde, conferendo alla spiaggia un'atmosfera molto amichevole e comunitaria.**
- **Viste notturne: poiché è rivolto lontano dalle luci principali del porto, di notte è uno dei punti più bui dell'isola, offrendo una visione chiara delle numerose navi mercantili ancorate in mare, che sembrano una città galleggiante di luci all'orizzonte.**

Storia e fatti

- **Bellezza artificiale: come il resto della costa di Sentosa, la sabbia bianca della spiaggia di Tanjong è stata importata dall'Indonesia e dalla Malesia per creare questo paradiso tropicale durante la riqualificazione dell'isola.**
- **I Frangiflutti: I due affioramenti rocciosi all'ingresso della laguna sono stati posizionati strategicamente per prevenire l'erosione della sabbia e per mantenere le onde dolci per i nuotatori.**
- **La 'zona tranquilla": storicamente, quando Sentosa fu progettata come resort, Tanjong era specificatamente designata come zona tranquilla a bassa densità per fornire un contrasto con la vivace attività di Siloso.**

Informazioni autoguidate

Categoria	Dettagli
Orari di apertura	Spiaggia: 24 ore; Beach Club: solitamente dalle 10:00 alle 20:00
Tassa di ammissione	**Accesso libero alla spiaggia**
Il momento migliore per andare	**La mattina dei giorni feriali per una solitudine totale o la domenica pomeriggio per una vivace atmosfera da beach club.**
Come arrivare	Prendi la navetta gratuita per la spiaggia fino all'ultima fermata (Tanjong Beach). È a circa 10 minuti di viaggio dalla Beach Station.
Accessibilità	C'è una passerella lastricata che corre lungo tutta la spiaggia, anche se la sabbia stessa non è adatta alle sedie a rotelle.
Snorkeling	Non è possibile fare snorkeling; l'acqua è molto torbida e il fondale è sabbioso

Suggerimento per il viaggiatore

Poiché Tanjong Beach si trova proprio alla fine della linea della navetta, è il punto più lontano dai punti ristoro della Beach Station. Ci sono pochissimi negozi qui, quindi se non hai intenzione di mangiare al beach club, assicurati di portare con te molta acqua e snack. Se desideri un divano letto al club durante un fine settimana, dovrai prenotarlo con diverse settimane di anticipo poiché sono molto ricercati.

5.4.5 Spiaggia di Siloso

(mappa,recensioni)

Siloso Beach è la distesa di sabbia più energica e vibrante di Sentosa. Situato all'estremità occidentale della costa, funge da centro principale dell'isola per attività all'aperto, sport da spiaggia e ristoranti vivaci. Mentre le altre spiagge offrono tranquillità o pietre miliari per la famiglia, Siloso è dove si trova il 'impulso" dell'isola. È la destinazione per chi ama il brivido e per coloro che amano l'atmosfera vivace e sociale in riva al mare.

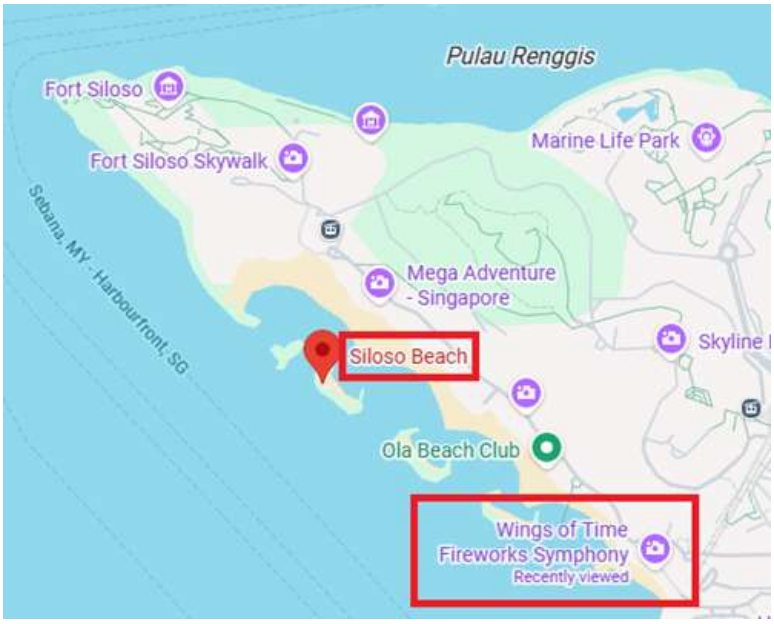

Perché dovresti visitare
Dovresti visitare Siloso Beach se vuoi sperimentare il lato attivo della vita dell'isola. È il posto migliore per trovare persone che giocano a beach volley, provano sport acquatici o sorseggiano un cocktail in un bar sulla spiaggia a tema. Poiché si trova proprio accanto alla Beach Station, è anche la spiaggia più comoda da visitare se hai poco tempo prima degli spettacoli serali o se vuoi essere vicino alle principali attrazioni da brivido.

5.4.6 Spettacolo Wings of Time sull'isola di Sentosa

(mappa,recensioni)

Wings of Time è uno spettacolare e pluripremiato spettacolo notturno all'aperto situato sulla spiaggia di Siloso sull'isola di Sentosa. Questa stravaganza multimediale racconta una storia epica di amicizia e coraggio, utilizzando una combinazione mozzafiato di articoli pirotecnici, fontane d'acqua, luci laser, effetti di fuoco e mappatura video 3D. È l'unico spettacolo notturno permanente al mondo ambientato sullo sfondo del mare aperto, offrendo un palcoscenico drammatico e in continua evoluzione.

Perché dovresti visitare
Se stai cercando un finale ad alta produzione, coinvolgente e davvero memorabile per la tua giornata, è proprio questo. La combinazione della brezza oceanica, delle enormi dimensioni dello schermo d'acqua e dell'intricata coreografia di luce e fuoco crea un'esperienza sensoriale difficile da replicare in un teatro tradizionale. Lo spettacolo è progettato per attrarre tutte le età, rendendolo un'attività perfetta per famiglie, coppie e appassionati di fotografia.

Cos'ha di speciale?

- **Enormi schermi d'acqua: lo spettacolo è rinomato per il suo immenso schermo d'acqua, delle dimensioni di un campo da calcio, che funge da tela per la mappatura di proiezione 3D ad alta definizione. Questo fa sì che i personaggi e i paesaggi sembrino fluttuare magicamente sulle onde.**
- **Pirotecnica innovativa: la produzione utilizza macchine Sparkular automatizzate che creano impressionanti fontane di 'scintille fredde'. Queste scintille sono molto più sicure dei fuochi d'artificio tradizionali e producono l'80% di fumo in meno, garantendo che la chiarezza visiva dei laser e delle proiezioni rimanga elevata durante lo spettacolo.**
- **Un viaggio nel tempo: la storia segue un uccello preistorico di nome Shahbaz e i suoi amici adolescenti, Rachel e Felix. Insieme, viaggiano attraverso paesaggi mozzafiato che rappresentano la rivoluzione industriale, la Via della Seta, le piramidi Maya e la savana africana.**

Fatti e produzione

- **The Successor: Wings of Time è succeduto al popolare spettacolo Songs of the Sea nel 2014. È stato progettato dalla società di eventi francese ECA2 e la sua produzione è costata circa 10 milioni di S $.**
- **La struttura del palco: il palco centrale è costituito da nove grandi pannelli triangolari (il più grande è a forma di diamante) montati su un telaio a 20 piedi (6 metri) sopra la superficie dell'acqua. Questi pannelli sono disposti in modo da assomigliare alle ali di un uccello, riecheggiando il tema dello spettacolo.**
- **Miglioramenti recenti: nel 2022, lo spettacolo è stato aggiornato con un finale 'Fireworks Symphony" che è quattro volte più lungo della versione originale, fornendo una conclusione molto più intensa e colorata alla storia.**

5.5 Giorno 5: tour autoguidato dell'aeroporto Changi e del gioiello di Singapore

L'itinerario di oggi è progettato per essere poco stressante e consentirti di passare senza intoppi verso il tuo volo per Kuala Lumpur.

1. Mattina: la sessione 'buffer'.

Usa questo tempo per recuperare tutto ciò che hai saltato dei quattro giorni precedenti.

- **Raccomandazione: se ti è piaciuto il patrimonio di Chinatown ma desideri più tempo per lo shopping di souvenir, o se desideri passeggiare nell'Orchid Garden all'interno di Gardens by the Bay, questa è la tua finestra.**
- **Suggerimento: fai il check-out dal tuo hotel ma chiedi al concierge di tenere i bagagli in modo da poter esplorare senza ostacoli prima di dirigersi all'aeroporto.**

2. Pomeriggio: Aeroporto Changi e Gioiello

Per raggiungere questa meraviglia architettonica, prendi la linea est-ovest (verde) verso Pasir Ris e trasferisci a Tanah Merah (EW4) sul treno navetta dell'aeroporto.

- Trovare Jewel: una volta arrivato alla stazione MRT dell'aeroporto di Changi (CG2), segui le chiare indicazioni in alto verso il Terminal 2 o Terminal 3. Jewel è collegato alle sale arrivi di questi terminal tramite ponti di collegamento pedonale (da 5 a 10 minuti a piedi). Se arrivi al Terminal 1, la sala arrivi nord conduce direttamente nel cuore di Jewel.

Cosa vedremo oggi:

- Vortice di pioggia HSBC: ammira la cascata coperta più alta del mondo. È il fulcro delloValle della foresta di Shiseido, un rigoglioso giardino interno con sentieri pedonali che si estendono su cinque piani.
- Parco della tettoia: Situata al livello più alto (Livello 5), questa area giochi presenta passeggiate su ponti di vetro, nuvole 'create dall'uomo' e scivoli artistici. È un ottimo modo per sgranchirsi le gambe prima di un volo.
- **Nota: sebbene la visita al Rain Vortex sia gratuita, alcune attrazioni all'interno di Canopy Park richiedono un biglietto separato, che puoi acquistare in loco o tramite l'app Klook.**

3. Sera: spettacolo di luci e suoni

Prima di passare attraverso l'immigrazione, resta perSpettacolo di luci e suoni HSBCal Rain Vortex.

- **L'esperienza: la cascata si trasforma in uno schermo di proiezione con uno spettacolo di luci coreografato accompagnato da una colonna sonora drammatica.**
- **Tempistiche: gli spettacoli in genere si svolgono ogni ora a partire dalle 20:00 nei giorni feriali e più frequentemente nei fine settimana. È il 'gran finale" perfetto per il tuo soggiorno a Singapore.**

Perché dovresti visitare
È una testimonianza primaria del concetto di 'Città in un giardino' di Singapore. La valle offre un ambiente surreale e tranquillo dove i viaggiatori possono rilassarsi e passeggiare nel verde meticolosamente mantenuto a una confortevole temperatura di 75 gradi Fahrenheit (24 gradi Celsius). Per il viaggiatore autoguidato, è uno straordinario pezzo di natura e architettura che è completamente gratuito da esplorare. Ti consente di passare dallo stress del viaggio a uno stato 'Zen' entro pochi minuti dall'atterraggio.

Cos'ha di speciale?

- **Una collezione globale: la valle ospita oltre 2.000 alberi e palme e circa 60.000 arbusti provenienti da tutto il mondo, tra cui Australia, Cina, Malesia, Spagna, Tailandia e Stati Uniti.**
- **The S E N S E Experience: la sera, il Sentiero Ovest del bosco si trasforma in un'installazione artistica interattiva realizzata in collaborazione con teamLab. Gli alberi sono illuminati da luci autonome che pulsano e cambiano colore al passaggio dei visitatori, accompagnati da un profumo personalizzato e da una partitura musicale 'respirante".**
- **Esplorazione verticale: due sentieri escursionistici principali, l'East Trail e il West Trail, si snodano attraverso il fogliame. Questi percorsi ti consentono di salire per circa 98 piedi verticali (30 metri) dal suolo della foresta al Livello 1 al livello della chioma al Livello 4, offrendo prospettive della cascata in costante cambiamento.**

Cos'ha di speciale?

- **Il volume dell'acqua: durante il flusso di picco, circa 10.000 galloni (37.850 litri) di acqua al minuto scendono attraverso l'oculo. Questo enorme volume crea un potente effetto di raffreddamento che regola naturalmente la temperatura della valle forestale circostante.**
- **Precisione ingegneristica: la cascata è progettata con un leggero spostamento per evitare di interferire con il binario dello Skytrain che attraversa l'edificio. Alla base, un imbuto acrilico previene gli schizzi e attutisce il rumore, garantendo che l'acqua defluisca perfettamente in una piscina interrata senza bagnare le aree pubbliche.**
- **La trasformazione notturna: ogni sera, la cascata diventa uno schermo a 360 gradi per lo spettacolo di luci e suoni HSBC. Proiettori ad alta potenza proiettano intricate animazioni e schemi di luce direttamente sullo specchio d'acqua che cade, sincronizzati con una drammatica partitura musicale.**

Architettura e fatti

- **Raccolta sostenibile della pioggia: la cascata non è solo decorativa; è una parte funzionale del sistema di gestione sostenibile dell'acqua dell'edificio. Convoglia l'acqua piovana naturale raccolta dall'enorme cupola di 1.460.000 piedi quadrati (135.700 metri quadrati). Quest'acqua viene filtrata e rimessa in circolo, mentre l'eccesso viene utilizzato per l'irrigazione del paesaggio.**
- **Il design dell'Oculus: l'oculo circolare centrale funge da 'bocca' della cascata. Il suo design inclinato garantisce che, anche durante i frequenti temporali tropicali di Singapore, la pioggia venga incanalata in modo efficiente nel vortice anziché accumularsi sul tetto.**
- **Imbuto acrilico: nei livelli interrati (B1 e B2), la cascata è contenuta all'interno di un gigantesco tubo acrilico trasparente. Ciò consente ai visitatori di stare a pochi centimetri dall'acqua impetuosa, fornendo una prospettiva unica della forza e della chiarezza della cascata.**

Informazioni autoguidate

Categoria	Dettagli
Orari di funzionamento	**Dal lunedì al giovedì: dalle 11:00 alle 22:00.** **Dal venerdì alla domenica e festivi: dalle 10:00 alle 22:00.**
Spettacolo di luci e suoni	Tutti i giorni alle 19:30, 20:00, 21:00, 22:00 e 22:30. Ogni spettacolo dura circa 5 minuti.
Tassa di ammissione	**Visibilità gratuita da qualsiasi terrazza pubblica circostante.**
I migliori punti di visualizzazione	**Livello 1: per la migliore prospettiva a tutta altezza.** **Livello 2 (sentiero est/ovest): per una visione 'nebbiosa" di medio livello.** **Seminterrato 2: per vedere l'acqua entrare nell'imbuto acrilico.**

5.5.3 Aeroporto di Changi: Canopy Park (gioiello)

(mappa,recensioni,sito web)

Canopy Park è l'avveniristica attrazione per il tempo libero di 14.000 metri quadrati (150.700 piedi quadrati) situata al livello più alto (Livello 5) dell'aeroporto Jewel Changi. Questo spazio è concepito come un vasto paese delle meraviglie ricreativo e un giardino interno, contenente una varietà di attività immersive che contrastano con la foresta naturalistica sottostante. Dagli scivoli scultorei di livello mondiale alle reti sospese, offre un ambiente ad alta energia sotto la tettoia di vetro scintillante dell'edificio.

Perché dovresti visitare

Offre una fantastica gamma di opportunità ricreative e fotografiche sia per famiglie che per viaggiatori indipendenti. Se hai una lunga sosta o desideri iniziare il tuo viaggio con un senso di avventura, questo parco offre un modo unico per vivere l'altezza del complesso Jewel. Il parco combina paesaggi stravaganti con giochi interattivi, permettendoti di camminare tra le nuvole o perderti in un caleidoscopico labirinto di specchi mentre ti godi la vista del Rain Vortex dall'alto.

Cos'ha di speciale?

- **Manulife Sky Nets: questa attrazione è divisa in due parti. La Walking Net ti consente di passeggiare su una rete tesa sospesa a 82 piedi (25 metri) dal suolo, mentre la Bouncing Net è un trampolino gigante lungo 820 piedi (250 metri) dove puoi raggiungere altezze fino a 26 piedi (8 metri) sopra il pavimento del parco nel suo punto massimo.**
- **Discovery Slides: questo è un paesaggio di gioco scultoreo che è sia un'opera d'arte che un parco giochi funzionale. Alto 6,5 metri, è dotato di quattro scivoli integrati e di una piattaforma panoramica che offre una delle migliori prospettive del verde circostante.**
- **Mastercard Canopy Bridge: per una vera emozione, puoi attraversare questo ponte lungo 50 metri (164 piedi) sospeso a 23 metri (75 piedi) nell'aria. La sezione centrale presenta un pavimento in pannelli di vetro, che consente di guardare direttamente al primo piano di Jewel.**

- **Ciotole nebbiose: sono quattro ciotole concave dove i bambini possono giocare tra delicati sbuffi di nebbia. La nebbia è progettata per creare l'illusione di giocare tra le nuvole.**

Architettura e fatti

- **Un fantastico paese delle meraviglie: mentre la valle della foresta di Shiseido sottostante è progettata per assomigliare a una foresta tropicale del mondo reale, Canopy Park è stato progettato per essere uno spazio 'fantastico'. Include la Topiary Walk, con sculture di animali a grandezza naturale fatte di piante, come oranghi, coccodrilli e pavoni.**
- **Ingegneria complessa: i soli Discovery Slides pesano circa 77 tonnellate (70 tonnellate), di cui 55 tonnellate (50 tonnellate) sono in acciaio inossidabile. La struttura doveva essere progettata con precisione per collocarsi in cima al livello 5 senza compromettere l'integrità strutturale della cupola Jewel.**
- **Ambiente sostenibile: il parco è mantenuto a una temperatura primaverile costante. Anche nel punto più alto del Discovery Slides, un sistema di climatizzazione integrato garantisce che l'ambiente rimanga confortevole per il gioco attivo.**

Informazioni autoguidate

Categoria	Dettagli
Orari di apertura	**Dal lunedì al giovedì: dalle 10:00 alle 21:00. Dal venerdì alla domenica e festivi: dalle 10:00 alle 22:00.**
Tassa di ammissione	**Ingresso base: circa S$8 (include Discovery Slides, Foggy Bowls e Gardens). Offerte pacchetto: circa S$39 – S$54 (include l'accesso alle reti, ai labirinti e al ponte).**
Requisiti	**Reti per camminare/rimbalzare: devi essere alto almeno 3 piedi e 7 pollici (110 centimetri). È necessario indossare scarpe coperte (no sandali o tacchi).**
Posizione	Livello 5 dell'aeroporto Jewel Changi. Accessibile tramite ascensori o scale mobili dalla principale area commerciale.

Suggerimento per il viaggiatore: se visiti con bambini, dovresti dedicare almeno due o tre ore per esplorare a fondo le diverse zone. Dovresti indossare pantaloni o pantaloncini comodi se prevedi di utilizzare le reti o gli scivoli. Per gli appassionati di fotografia, il labirinto di specchi offre un effetto caleidoscopico unico, perfetto per i ritratti artistici, mentre il labirinto di siepi presenta una torre di guardia centrale che offre un'ottima vista dall'alto del labirinto.

5.5.4 Aeroporto di Changi: spettacolo di luci e suoni HSBC (Rain Vortex)

(mappa,recensioni,sito web)

L'HSBC Light & Sound Show è uno spettacolo notturno gratuito eseguito direttamente sul Rain Vortex, la cascata coperta più alta del mondo, all'interno dell'aeroporto Jewel Changi. Questa performance coreografica di cinque minuti utilizza una sofisticata gamma di proiettori e audio surround per trasformare l'acqua a cascata in uno abbagliante schermo tridimensionale di colori e movimento. È ampiamente considerato uno degli spettacoli di luci tecnologicamente più avanzati in un ambiente aeroportuale a livello globale.



Suggerimento per i viaggiatori: dovresti arrivare al punto di osservazione prescelto almeno 15 minuti prima dell'inizio dello spettacolo, poiché le ringhiere ai livelli inferiori possono affollarsi molto rapidamente. Se vuoi catturare un video stabile, dovresti trovare un punto sul pavimento della Forest Valley del Livello 1 vicino alle panchine, dove puoi guardare verso l'alto verso l'intera altezza della cascata. Tieni presente che il flusso della cascata a volte viene regolato poco prima dell'inizio dello spettacolo per creare la 'tenda di perline' ideale per le proiezioni.

5.6 Giorno 6: volo di ritorno

Oggi lascerai la 'Città del Leone' alle spalle e volerai a casa o verso nuove avventure da qualche altra parte.
Ti preghiamo di considerare il nostroZaino e boccaglio Malesia Guida turistica violaper una fantastica estensione del tuo viaggio.

6. Considerazioni conclusive

INFORMAZIONI SU RUDY DA ZAINO E BOCCAGLIO

Sono nato in Germania ed emigrato negli Stati Uniti nel 2003. Mia moglie ed io siamo una coppia davvero multinazionale: io con le mie origini tedesche e lei con le mie origini cinesi. Entrambi viviamo negli Stati Uniti.

Purtroppo, lavorare negli Stati Uniti significa che abbiamo molti meno giorni di ferie rispetto ad altri paesi, come ad es. Germania e quindi non possiamo viaggiare molto frequentemente.

Attraverso molti tentativi ed errori, abbiamo trovato il nostro stile di viaggio e di vacanza ideale. Creare momenti memorabili concentrandoci su destinazioni importanti, pianificando il tempo per incontrare la gente del posto e, ovviamente, per rilassarsi sono le nostre priorità.

Abbiamo anche imparato ad apprezzare i cibi locali e cercare di mangiare quanti più piatti locali possibili. Solo per divertimento, proviamo a mangiare in un ristorante cinese in ogni paese che visitiamo. È assolutamente sorprendente quanto sia diverso il cibo cinese in tutto il pianeta.

REALIZZARE MOMENTI MEMORABILI
Potresti scattare 10.000 foto durante la tua vacanza, correre da un'attrazione all'altra, ma ciò che ricorderai nel tuo cuore è come stavi creando momenti memorabili.

Per me, quello era ad es. Spider Rock nel Canyon de Chelly (hai mai sentito parlare di questo parco nazionale degli Stati Uniti?). Quando l'ho visto per la prima volta, sono rimasto stupefatto da questo maestoso obelisco naturale e dal bellissimo canyon in cui si trova. Ci sono stato altre due volte e mi sento ancora lo stesso.

Oppure pensa a Isla Mujeres, una piccola isola fuori Cancun, in Messico. In superficie, Playa Norte è presumibilmente la spiaggia più bella del Messico, ed è sempre affollata e le barche che vi ancorano suonano musica ad alto volume.
Sotto la superficie, Isla Mujeres è molto rilassata, abbastanza percorribile e ha gente amichevole, buon cibo messicano autentico e buona cucina internazionale ed è spesso molto conveniente.

Isla Mujeres è il nostro paradiso personale!

PREPARA LO ZAINO E IL BOCCAGLIO E ANDIAMO

Il nostro stile di viaggio si è evoluto nel corso degli anni. Oggigiorno quando viaggiamo facciamo le valigie leggere e in genere abbiamo bisogno solo di un piccolo zaino a persona: vedi il mio Viaggiare leggeriGuida.

Con questa guida, voglio offrirti valore e aiutarti a pianificare le tue vacanze rilassanti con l'obiettivo di creare momenti memorabili!

Per favore contattami se hai domande o commenti.