קטאר

הדברים הטובים ביותר לראות ולעשות



© backpackandsnorkel.com

Table of Contents

1. למה כדאי לבקר בקטאר 5
2.1 כתב ויתור 6
2.2 זכויות יוצרים 7
3. מידע כללי על קטאר 8
3.1 האם אני צריך ויזת תייר לקטאר 9
3.2 האם אני יכול לשתות מי ברז בקטאר 9
3.3 חשמל בקטאר 9
3.4 כללי התנהגות בקטאר 10
3.4.1 זמני פתיחה של העסק 10
3.4.2 ברכה 10
3.4.3 גילוי חיבה 10
3.4.4 קוד לבוש אסלאמי לתיירים 10
3.4.5 ימין מול שמאל 10
3.4.6 קונפליקט 11
3.4.7 פריטים לא חוקיים 11
3.4.8 רמדאן 11
3.4.9 מסגדים ומקדשים 11
3.4.10 אכילה 11
3.4.11 כניסות נפרדות 12
3.4.12 צילום 12
3.4.13 שונות 12
3.5 מטבע קטאר 13
3.6 האם אני יכול להשתמש בכרטיסי אשראי בקטאר? 13
3.7 האקלים של קטאר 14
3.7.1 הזמן הטוב ביותר לבקר בקטאר 15
3.8 התניידות בקטאר 16
3.8.1 מטרו דוחא 17
3.8.2 חשמלית לוסיל 19
3.8.3 אוטובוסים של MetroLink 21
3.8.4 אוטובוסים רגילים 22
3.8.5 חשמלית משיירב 23

3.8.6 חשמלית עירונית חינוך 24
3.8.7 מוניות 25
3.8.8 אובר 26
3.8.9 Careem (לא בקטאר יותר) 26
3.8.10 מוניות מים 27
3.8.11 רכבים להשכרה 28
3.9 גישה לאינטרנט בקטאר 29
3.10 מתקשר לקטאר 29
3.11 השפה המדוברת בקטאר 29
3.12 עיקרי ההיסטוריה של קטאר 30
4. איפה ללון בדוחא 33
4.1 Hampton By Hilton Doha Old Town 34
5. שמונה ימים נפלאים בקטאר 36
5.1 יום 1: הגעה לדוחא 37
5.2 יום 2: נקודות השיא של דוחא 38
5.2.1 מוזיאון לאמנות איסלאם 39
5.2.2 קורניש 44
5.2.3 אנדרטת פנינה 47
5.2.4 מסעדת ורד מדברית בשוק וואקיף 48
שוק וואקיף 49
5.2.5 שוק ציפורים 52
5.2.6 עט גמלים 53
5.2.7 פלקון שוק 54
5.2.8 פסל אגודל זהב 55
5.2.9 שוק זהב 56
5.2.ב ארוחת ערב Parisa Souq Waqif- 57
5.3 יום 3: עוד דגשים בדוחא 60
5.3.1 המוזיאון הלאומי של קטאר 61
5.3.2 מסעדת מוזיאון 67
5.3.3 מוזיאוני משירב 68
משיירב טראם 74
5.3.4 ברהט משיירב 76

5.4 יום 4: סיור בפאתי דוחא 77
5.4.1 מסגד המדינה הגדול (מסגד אימאם מוחמד בן עבד אל-ווהאב) 78
5.4.2 קניון וילג'יו 81
5.4.3 פארק אספיר ומגדל אספיר 84
5.4.4 רובע קנת 86
5.4.5 כפר התרבות קטרה 93
5.5 יום 5: סיור יותר בפאתי דוחא 97
5.5.1 מסגד עיר החינוך 98
5.5.2 מוזיאון שייח 'פייסל בין קאסים אל תאני 99
5.5.3 מגדלי ברזן 105
5.5.4 שייט שקיעה של דאו 107
5.6 יום 6: סיור ספארי במדבר 110
5.7 יום 7: סיור בחצי האי זקרייט במערב קטאר 120
6. דברי סיום 126

1. למה כדאי לבקר בקטאר

בשל מאגרי הגז השלישיים בגודלם בעולם, קטאר הפכה לסיפור הצלחה ערבי.
עם כמה מהמוזיאונים הטובים ביותר במזרח התיכון, תערובת של חיים מסורתיים ואולטרה-מודרניים,
נופי מדבר מדהימים וחברה ליברלית יחסית, קטאר היא גם אחד מיעדי התיירות הצומחים ביותר בעולם.





במדריך הטיולים הקטאר הסגול הזה, אנו נספק מסלול של 7 ימים לקטאר, ונספר לך מה אתה צריך לדעת כדי לבקר בקטאר.

כדי לעזור לך לגלות מה הכי מתאים לך, הוספנו המון תמונות וקישורים למיקומים של מפות גוגל וסקירות נוספות.
הצטרפו אלינו כדי לחקור את הדברים הטובים ביותר לראות ולעשות בקטאר.

זה לא מדריך קטאר מעמיק. אתה יכול לקנות מדריכי קטאר מעמיקים מחברות מדריכי הטיולים הגדולות. המטרה שלנו היא לעזור לך ליצור רגעים בלתי נשכחים בטיול מרגיע בקטאר ולעזור לך לבנות את המסלול המושלם לטיול שלך. לשם כך, הוספנו המון תמונות כדי שתראו מה תחוו ותקבלו החלטה מושכלת אם המקומות האלה הם בשבילכם.
אנא בדוק גם את היעדים והמדריכים המרגשים האחרים ב-Backpack and Snorkel שלנו אֲתַר אינטֶרנֶט.

2.1 כתב ויתור

במדריך זה אנו עושים כמיטב יכולתנו לתת לך את המידע המדויק ביותר. עם זאת, לאורך זמן לא backpackandsnorkel.com-המחירים, הזמנים ואפילו האטרקציות עשויים להשתנות. לכן, אני ו יכולים להיות אחראים לחוויות המשתמשים בזמן הנסיעה. אני ממליץ לך בחום לכתוב או להתקשר לאטרקציות שבהן אתה מתכנן לבקר לאישור כאשר אתה מתכנן את תוכניות הטיול שלך.
כמו כן, נא לשמור על ערנות, להיות מודע לסביבתך ולפקוח עין על החפצים שלך. כייסים ועבריינים אחרים יכולים בקלות להרוס אפילו את החופשה המתוכננת בצורה הטובה ביותר.

2.2 זכויות יוצרים

כֹּל הַזְּכוּיוֹת שְׁמוּרוֹת. 'Rudy at Backpack and Snorkel' אתר זה והתוכן שלו הם זכויות יוצרים של כל הפצה מחדש או שכפול של חלק מהתוכן או כולו בכל צורה שהיא אסורה. אין למכור, להדפיס מחדש או להשתמש בתוכן באתר זה (כולל תמונות) למטרות מסחריות ללא הסכמה בכתב של 'רודי ב-Backpack and Snorkel'. אינך רשאי, אלא בהרשאה מפורשת בכתב שלנו, להפיץ או לנצל באופן מסחרי את התוכן. כמו כן אינך רשאי לשדר אותו או לאחסן אותו בכל אתר אינטרנט אחר או צורה אחרת של מערכת אחזור אלקטרונית.

3. מידע כללי על קטאר
קטאר ממוקמת בחצי האי קטאר המסתעף מהחוף המזרחי של ערב הסעודית. הגבול היבשתי היחיד שלה הוא לסעודיה; המפרץ הפרסי מקיף את שאר המדינה.

עם אוכלוסייתה של 2.6 מיליון בני אדם, קצת יותר מ-300,000 אזרחים קטארים, והשאר הם גולים, לקטאר יש את התמ'ג הרביעי בגובהו לנפש בעולם, את ההוצאה הממשלתית הגבוהה ביותר לשירותי בריאות (HDI) הערבי בעולם בגובהו השלישי, ואת מדד הפיתוח האנושי במזרח התיכון.
דוחא היא עיר הבירה ובה מתגוררים 80% מאוכלוסיית קטאר.

קטאר היא מונרכיה תורשתית וכמעט מוחלטת, הנשלטת על ידי בית תאני.
בית תאני הפך את המדינה לחברה אסלאמית פתוחה יחסית. היא לא ליברלית כמו דובאי, אבל הרבה יותר פתוחה מסעודיה.
דתות לא-אסלאמיות נסבלות, ויש הזדמנויות)דלות (עבור לא-מוסלמים לקנות אלכוהול ובשר חזיר.

כל אזרחי קטאר חייבים ללמוד בחינוך המוסדי על ידי הממשלה מגן הילדים ועד לתיכון וכתוצאה מכך לקטאר יש את שיעור האוריינות הגבוה ביותר בעולם דובר הערבית.

המדינה היא גם הקונה הגדולה בעולם של אמנות לפי ערך ובית לכמה מוזיאונים מצוינים, במיוחד ה-מוזיאון לאמנות אסלאמית.
התיירות צומחת מאוד בקטאר ודוחא היא אחד משווקי המלונות והאירוח הצומחים ביותר בעולם.

3.1 האם אני צריך ויזת תייר לקטאר

דרישות הוויזה יכולות להשתנות בכל עת. אנו ממליצים לך לבדוק אם אתה צריך ויזה כָּאן או כָּאן.

בזמן כתיבת שורות אלה, אזרחים מ-101 מדינות יכולים להיכנס לקטאר ללא ויזה, וכל השאר יכולים להגיש בקשה לויזה אלקטרונית באמצעות פלטפורמת חייא באינטרנט.

3.2 האם אוכל לשתות מי ברז בקטאר

הרשויות בקטאר טוענות שמי ברז בקטאר בטוחים לשתייה. עם זאת, רק כשליש מהאנשים בקטאר שותים מי ברז, מכיוון שהם לא סומכים על הניקיון של מיכלי אגירת מים. לכן, רוב המטיילים צורכים רק מים בבקבוקים.

המלון שלנו בדוחא גם יעץ לנו לשתות רק את המים בבקבוקים שהם מספקים.

3.3 חשמל בקטאר

קטאר משתמשת במתח של 230 וולט ובתדר של 50 הרץ (בארה"ב זה 120 וולט ו-60 הרץ).
עם זאת, מעולם לא ראיתי שקעים שמקבלים את שקעי Type D- ו G שקעי החשמל הם רשמית מסוג D בסגנון הודי ודרום אפריקאי החשמל מסוג.
ושקעים אוניברסליים בסגנון מתאם המתאימים G לבתי מלון יש לרוב שקעים בסגנון בריטי מסוג C, סוג E ו-F, אירופאי סוג B- ו A תקעים לא מקוטבים בצפון אמריקה מסוג G, לתקעים הבריטיים מסוג וכל הנראה כמה אחרים.

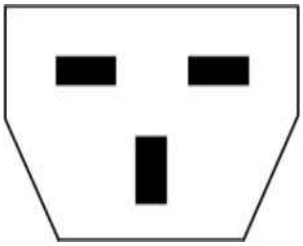




בשימוש בהודו, סרי לנקה, נפאל, מדינות עם השפעה בריטית :D בשימוש בבריטניה וסוג :G סוג חזקה וכמה מדינות אפריקאיות

3.4 כללי התנהגות בקטאר
קטאר היא מדינה אסלאמית. וככזה, יש להקפיד על קודי התנהגות ולבוש מסוימים.

3.4.1 זמני פתיחה לעסקים
עסקים שאינם עוסקים בפעילות תיירותית פועלים בדרך כלל על פי לוחות זמנים של השבוע האסלאמי, כלומר הם פתוחים לעסקים מיום ראשון עד חמישי וסגורים מיום שישי עד שבת. תפילת שישי אחר הצהריים היא חלק חשוב מהדת האסלאמית ותראה אנשים מתאספים להתרועע לפני ואחרי. יש עסקים קטנים שנסגרים לתפילה חמש פעמים ביום למשך 15-10 דקות.

3.4.2 ברכת
גברים בדרך כלל לוחצים ידיים כשהם נפגשים או מברכים זה את זה, אך לרוב לא ילחצו ידיים לנשים. נשים קטאריות בדרך כלל אינן לוחצות ידיים.
כשאתה מדבר עם אדם קטארי, אל תתפלא אם הוא יעמוד במרחק של כמה מטרים ממך - לכבד את המרחב האישי של אנשים אחרים זה מראה כבוד. אותו הדבר נכון כאשר אתה מחכה בתור.

3.4.3 מראה חיבה
גילויי חיבה פומביים בין גברים ונשים אינם בלתי רגילים, אך עין מרוצה וחיבה להומוסקסואלים ולסביות מנוגדת לחוק עלולה לגרום לך לעצור ולקנס או גרוע מכך. גברים ונשים השומרים על מרחק מסוים אחד מהשני נחשבת להתנהגות מכובדת.

3.4.4 קוד לבוש אסלאמי לתיירים
זרים צפויים להתלבש כראוי. נשים בדרך כלל לא צפויות לכסות את ראשן, אלא אם הן מבקרות במסגד, במקדש או בבניין ממשלתי. נשים צריכות ללבוש חצאית ארוכה המכסה את רגליהן וללבוש חלק עליון בלתי חושפני המכסה את כתפיהן; שרוולים קצרים הם בסדר. ביקיני וכל סוג של עירום אסורים בהחלט. אסור לגברים להיות חשופי חזה, אלא אם כן הם נמצאים על חוף פרטי. מכנסיים קצרים שאינם מכסים את הברכיים מקובלים במידת מה על תיירים, אך זועמים בעיניים ואינם מותרים במסגדים, מקדשים ובנייני ממשלה. שרוולים קצרים הם בסדר, אבל לא צריכים להיות חסרי שרוולים. באשר לנשים, עירום אינו חוקי גם עבור גברים.
בעת ביקור במוזיאון, גברים ונשים חייבים לכסות את הכתפיים והברכיים. עליך להסיר את הנעליים שלך אם אתה מוזמן לבית פרטי.

3.4.5 ימין מול שמאל
בקטאר תמיד מעדיפים את הימין על פני השמאל.

- אם אתה יוצא מחדר או מעלית ואנשים אחרים רוצים להיכנס או אם אתה משתמש במדרגות נראה שהכלל הזה לא תקף ב-Metro הישאר ימינה.
- יד שמאל נחשבת מלוכלכת! לכן, בכל פעם שאתה מברך מישהו, מקבל או נותן משהו, השתמש רק ביד ימין. במפעלים שבהם אוכלים אוכל ביד, לעולם אל תיגע במזון ביד שמאל ואל תעביר צלחות, כוסות או כלים לאף אחד ביד שמאל. כשאוכלים עם הידיים, אפשר להשתמש ביד שמאל כדי לחתוך אוכל בכלים, אבל כדאי להשתמש ביד ימין כדי להכניס את האוכל לפה. אתה תראה שקטארים מיומנים מאוד לאכול ביד ימין ובדרך כלל אינם משתמשים ביד שמאל שלהם לאכילה. ההתנהגויות הנ'ל צפויות גם לקטארים שמאליים. זרים צריכים לפחות לנסות לכלל.



אנשים רבים בקטאר אוכלים עם הידיים בבית ובמסעדות. כזר, כמעט תמיד יסופקו לך כלים. אם אתה לא מקבל, אז אתה יכול לבקש אותם. אם מישהו שם אוכל על הצלחת שלך באמצעות הידיים שלו, היה סמוך ובטוח שהוא שטף ידיים בעבר וזוהי מחווה לאורחים שמראה להם שהם מוזמנים וחשובים.

בתורשהוזכר קודם לכן, אם אתם אוכלים עם הידיים, נסה להשתמש ביד ימין כמה שיותר. בגלל כל פעולת האצבע הזו במהלך הארוחה, בדרך כלל יסופקו לך קערות לשטוף ידיים לאחר שתסיים לאכול. אם לא, אז אתה צריך ללכת לשירותים. אם אתה אוכל בבית פרטי, הקפד לטעום קצת מכל דבר ביד ימין (כדי לא לפגוע במארח שלך).

3.4.11 כניסות נפרדות

בחלק מהבניינים תראו קווים נפרדים לגברים ולנשים. עליך להשתמש בקו הספציפי למין שלך.

3.4.12 צילום

אין לצלם תמונות של מוסדות ממשלתיים, במיוחד אזורים צבאיים, בתי זיקוק ואזורים רגישים אחרים. בכבישים המהירים של קטאר תראו שלטי אזהרה האומרים לכם שצילום אזורי תעשייה אינו חוקי. כמו כן, נשים קטאריות רבות בדרך כלל לא אוהבות להצטלם - נא לכבד זאת.

3.4.13 שונות

- אל תפנה אצבעות למישהו - זה נחשב גס רוח.
- בשיחה עם קטארי, או בפגישה, אל תסתכל בשעון שלך. זה עלבון והאדם השני עלול להתרחק.
- לעולם אל תניח כף רגל על הברך של הרגל השנייה כאשר כף הרגל פונה לפניו של מישהו אחר. זה נחשב לעלבון.
- אין צורך לתת טיפ בקטאר, אבל מכיוון שזרים לעתים קרובות לתת טיפ, כיום זה מתבקש או אפילו צפוי. במסעדות, בתי קפה וברים, 10 - 15% מקובל עבור שירות טוב, ונהג מונית או תחנת דלק יכולים לקבל תשר של 5 - 10 QAR.

3.5 המטבע של קטאר

המטבע של קטאר הוא ריאל קטארי (QAR). הריאל הקטארי צמוד לדולר האמריקאי מאז 2001, בשער חליפין קבוע של 1 דולר ארה'ב = QAR 3.64.

אתה יכול למצוא את שער החליפין כאן.

3.6 האם אוכל להשתמש בכרטיסי אשראי בקטאר?

כרטיסי האשראי העיקריים VISA ומסטרקארד מקובלים בקטאר.

חלק מהספקים, המוניות והמסעדות הקטנים יותר הם במזומן בלבד. אם אין לך מזומן, הקפד לשאול אם האדם שאתה מתעסק איתו מקבל כרטיסי אשראי מראש. לא קיבלנו שום ריאל קטארי (QAR) ולא נזקקנו לריאל כמו כל מי שעסקנו איתם קיבל כרטיסי אשראי, אפילו עבור רכישות מתחת ל-1 דולר ארה'ב.

3.7 האקלים של קטאר

בקטאר יש אקלים מדברי חם עם קיץ ארוך וחם במיוחד וחורפים קצרים וחמים.
בין מאי לספטמבר ולעתים F (38 C) הטמפרטורות הגבוהות הממוצעות הן בדרך כלל מעל 100
בקיץ F (30 C) נקודת הטל יכולה להיות מעל 86 F (45 C) קרובות מגיעות ל-113.
גשמים מועטים ,ובדרך כלל יורדים רק על כמה ימים בודדים בין אוקטובר למאי.

האקלים שאתה יכול לצפות לו כשאתה מבקר בקטאר מוצג כאן:

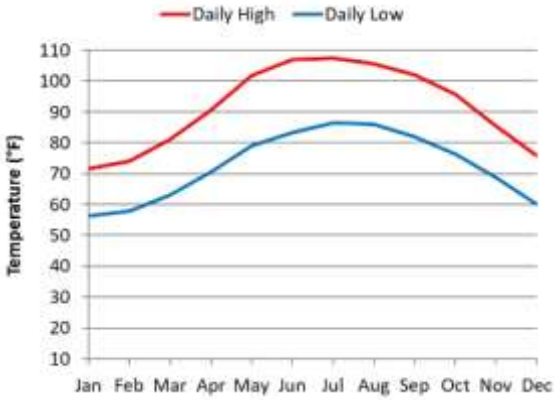

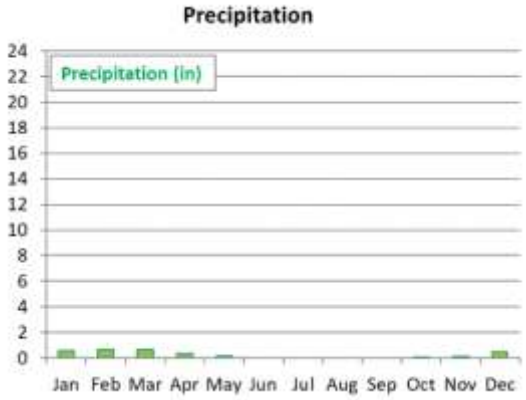

3.8.1 מטרו דוחא
(אתר אינטרנט)
למטרו של דוחא, שנפתח בשנת 2019, יש כיום שלושה קווים (קו אדום, קו ירוק, קו זהב עם 37 תחנות ואורך כולל של 47 מייל (76 ק'מ).
בשנת 2026, שלב 2 יוסיף קו כחול.



חינם למשך 30 דקות ליום לכל טלפון סלולרי עם wifi (תחנות המטרו מודרניות, ממוזגות, בעלות כניסה, בעלות עיצובים יפים, שירותים והן נקיות).
רכבות מטרו מגיעות כל כמה דקות.

שעות הפעילות הן:

- שבת עד רביעי: 6:00 עד 23:00
- יום ה': 6 בבוקר עד חצות
- שישי: 14:00 עד חצות

ישנם שני סוגים של כרטיסי נסיעה שתקפים למטרו דוחא ולטראם לוסאייל:

- **כרטיס נסיעות רגיל בזמן כתיבת שורות אלו עולה QR 10, תקף ל-5 שנים ומאפשר שימוש בכל התחבורה בכיתה הסטנדרטית. נסיעה בודדת במטרו, לא משנה Lusail, וחשמלית עם עלות יומית מקסימלית של QAR 2 כמה רחוק בכל אמצעי תחבורה בודד, עולה QR6, ללא קשר למספר הנסיעות שתבצע. ניתן לרכוש את כרטיס הנסיעות הסטנדרטי בכל תחנת מטרו ובקמעונאים הבאים: Al Meera, Carrefour, Family Food Centre, Jumbo Electronics ו-Lulu Hypermarket.**

- **כרטיס מועדון זהב בזמן כתיבת שורות אלו עולה 100 QR, תקף ל-5 שנים, ומאפשר שימוש בכל הסעיפים הסטנדרטיים והזהב (בדומה למחלקה 1 נסיעה בודדת, לא משנה כמה).**

ללא קשר ,QAR30 עם תקרה יומית של QAR רחוק באמצעי תחבורה בודד ,עולה 10 למספר הנסיעות שתבצע .את כרטיס מועדון הזהב ניתן לרכוש רק במשרדי מועדון גולד בתחנות המטרו .ללוסיל רייל אין מקומות ישיבה במועדון גולד.









אנא זכרו:

- כרכרות משפחתיות שמורות למשפחות ולנקבות בודדות .אסור להכניס גברים ללא ליווי לעגלות משפחתיות
- ניתן להשתמש בחלקי מועדון הזהב רק בעת שימוש בכרטיס מועדון הזהב
- אתה צריך לסרוק את הכרטיס שלך כאשר אתה נכנס למטרו דרך המחסומים וכאשר אתה יוצא
- במכונות האוטומטיות Gold Club Card-ו Standard Travel Card אתה יכול להטעין את בתחנות המטרו

3.8.2 Lusail Tram

(אתר אינטרנט)

לוסאייל היא עיר חדשה, מתוכננת עצמאית וידידותית לסביבה מצפון ל'הפנינה' בצפון דוחא. Lusail למרכז העיר דוחא Lusail הוא פרויקט רכבת קלה רב-שלבית שנועד לחבר את Tram.
נפתחה לראשונה בשנת 2022 עם קו אחד (קו 'אורנג' בשלב זה נבנים עוד שלושה Lusail Tram). קווים ובסופו של דבר יהיו בו 25 תחנות בארבעה קווים, אך נכון לרגע כתיבת שורות אלו פועלות רק שבע תחנות בקו הכתום.

בדצמבר 2023, שמם של חמש התחנות שונה:

- Energy City South הוא כעת אל וסיל
- לוסאייל סנטרל הוא כעת טארפת-דרום
- Esplanade היא כעת מרינה-צפון
- טיילת המרינה היא כעת מרינה-מרכזית
- מרינה היא כיום מרינה-דרום
- לגטאפיה ומועדון היאכטות שמרו על שמותיהם



תחנת Legtaifia היא כרגע התחנה היחידה שבה אתה יכול לעבור ישירות בין המטרו דוחא לחשמלית לוסיל.

זמני הפעילות הם:

- ראשון עד רביעי: 5:30 בבוקר עד חצות
- יום ה': 05:30 עד 01:00
- שישי: 14:00 עד 01:00
- שבת: 6 בבוקר עד חצות

משתמש באותו כרטיס נסיעות סטנדרטי ובמבנה תעריפים כמו המטרו בדוחה Lusail Tram.
עם זאת, אין מושבים במועדון הזהב ב-Lusail Tram.

תקף ל-5 שנים ומאפשר שימוש בכל QR 10, כרטיס נסיעות רגיל בזמן כתיבת שורות אלו עולה לא משנה כמה רחוק Lusail, התחבורה בכיתה הסטנדרטית. נסיעה בודדת במטרו, וחשמלית ללא קשר למספר QR6, עם עלות יומית מקסימלית של QAR 2 בכל אמצעי תחבורה בודד, עולה הנסיעות שתבצע. ניתן לרכוש את כרטיס הנסיעות הסטנדרטי בכל תחנת מטרו ובקמעונאים הבאים: Al Meera, Carrefour, Family Food Centre, Jumbo Electronics ו-Lulu Hypermarket.

אנא זכור כי עליך לסרוק את הכרטיס שלך בעת הכניסה לרכבת וביציאה.

3.8.3 MetroLink אוטובוסים
(מסלולים 1,מסלולים 2)
אוטובוסים של MetroLink 3 מייל עד 1.25- מ הלוך ושוב מסלולים שמפעילים חינמיים הם אוטובוסים
מייל)2 ק'מ עד 5 ק'מ (מתחנות מטרו בודדות .כדי להשתמש באוטובוסים, תצטרכו לסרוק את כרטיס
המטרו של דוחה כשתכנסו לאוטובוס .רשמית, תצטרך לסרוק אותו שוב כשתעזוב, אבל כמעט אף אחד
.לא עושה זאת

.תדירות האוטובוסים תלויה במסלול ובשעה ביום והיא בדרך כלל בין 6 ל-20 דקות
עובר שינויים גדולים .לוחות הזמנים הוסרו במצב לא מקוון MetroLink בזמן כתיבת שורות אלה, אתר
.והכלי החדש אינו פועל כראוי
לפחות, אפשר לחפש את המסלולים ואולי כשתקראו את זה, לוחות הזמנים חזרו או שמתכנן המסלולים
.עובד
:אנא בדוק את שני האתרים הבאים

- https://www.qr.com.qa/metrolink
- https://www.mowasalat.com/mowasalat/public-transportation/routes/

כל השאר הסאוטובוסים רגילים, MetroLink הם אוטובוסים של M קווי אוטובוס המתחילים באות.

:שעות פעילות

- ראשון - רביעי :5:30 בבוקר - 23:59
- יום חמישי :5:30 בבוקר - 1:00 בבוקר
- שישי 14:00 - 01:00
- שבת 6:00 עד 23:59

3.8.4 אוטובוסים רגילים

(אַתַר אינטֶרנֶט)

מפעילה 50 קווי אוטובוס מדי יום. בהתאם למסלול, הפעילות מתחילה כבר ב-4 בבוקר Mowasalat והאוטובוסים האחרונים יוצאים מאוחר ב-23:00. רוב הקווים פועלים מתחנת האוטובוסים אל ג'נים ליד שוק הזהב במרכז דוחא.

עובר שינויים גדולים. לוחות הזמנים הוסרו במצב לאMowasalat בזמן כתיבת שורות אלה, ה-אתר מקוון והכלי החדש אינו פועל כראוי.
לפחות, אפשר לחפש את המסלולים ואולי כשתקראו את זה, לוחות הזמנים חזרו או שמתכנן המסלולים עובד.

כדי להשתמש באוטובוסים. ישנם שלושה סוגים של כרטיסים Karwa תצטרך לקנות כרטיס חכם של חכמים שאתה יכול לקנות:

- **30: עלות כרטיס קלאסי QAR, 10 כרטיס זה ניתן לטעינה במרווחים של QAR**
- **10: עלות כרטיס מוגבלת QAR, זה טוב לשתי נסיעות תוך 24 שעות מרגע הרכישה**
- **20: עלות כרטיס בלתי מוגבלת QAR, זה טוב לנסיעות בלתי מוגבלות תוך 24 שעות מרגע הרכישה**

בנמל התעופה הבינלאומי חמאד, תחנת האוטובוסים של Karwa ניתן לרכוש כרטיסים חכמים של (רַשִׁימָה) דוחא, קניון פרל קטאר וקניון קטאר, ובסוחרים רבים.

לנסיעות QAR המחירים מתחילים מ-QAR 2.50 9. התעריף המרבי ליחיד הוא למרחקים ארוכים לאל שאמאל או אבו סמרה על הגבול לסעודיה.

אנא זכרו ש:

- החלק הקדמי של האוטובוסים שמור לנשים וילדים
- אתה צריך לסרוק את הכרטיס שלך כשאתה נכנס לאוטובוס וכאשר אתה יוצא

3.8.5 משיירב חשמלית

החשמלית משיירב פועלת על מסילה בודדת של 1.25 מייל (2 ק'מ, בלולאה סגורה במרכז העיר דוחא (משיירב). הוא כולל תשע תחנות, הוא ללא תשלום, ממוזג, יש אינטרנט אלחוטי חינם, ומצויד בזכוכית מגן חום.

זמני הפעילות שלו הם:
שבת - ה': 10:00 - 22:00
שישי: 14:00 - 22:00

החשמליות מגיעות כל 6 דקות בין השעות 17:30 - 21:30. מחוץ לזמן הזה, כל 15 דקות.
סיבוב שלם לוקח בערך 18 דקות.

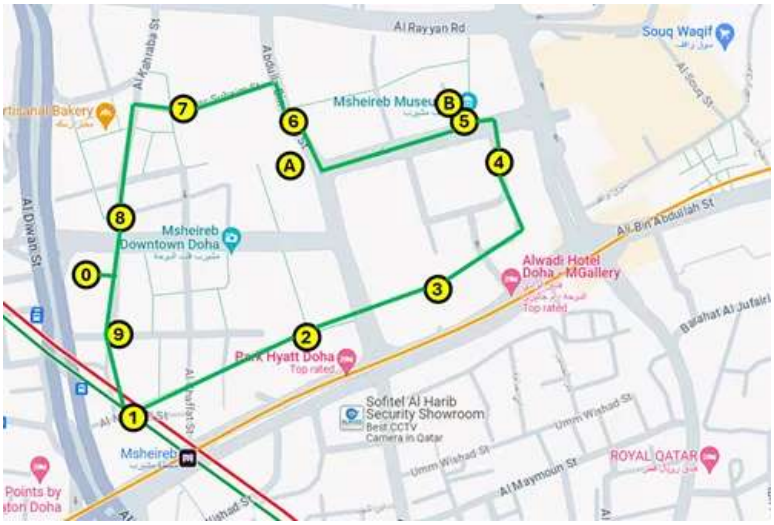

תחנות: 0 (תחנת חשמלית 1 (תחנת סחט אל נחאל 2 (תחנת ואדי משעירב

3) תחנת גלריה
4) תחנת קרקע תפילה משעיר
5) תחנת רובע המורשת
6) תחנת אל בראחה
7) תחנת סחט אל-מסג'יד
8) תחנת רחוב אל כהראבה
9) תחנת רחוב אל מריה

3.8.6 חינוך עיר חשמלית

(מַפָּה,אַתַר אינטֶרנֶט)

היא חשמלית חינמית הפועלת בתוך עיר החינוך, צפונית מזרחית (EC Tram) חשמלית העיר החינוך לדוחא.

יש לה 24 תחנות בשלושה קווים (קו צהוב, קו כחול, קו ירוק. כל אחת מ-19 החשמליות ממוזגת וכוללת 64 מושבים.

שעות הפעילות הן:

- ראשון - ה': 6:00 עד 22:00
- שישי - שבת: 6:00 עד 16:00

מתחבר לקו הירוק של מטרו דוחא בתחנת המטרו אל שאקב EC הקו הצהוב של החשמלית.
נמצאות במרחק הליכה קל מתחנת Education City הספרייה הלאומית של קטאר ותחנות המטרו החשמלית EC.





3.8.8 אובר

אובר היא דרך נוחה uber אפליקציית שלך תפעל באותו אופן בקטאר כפי שהיא פועלת בבית.
ופופולרית לטייל בדוחה. אתה משלם בכרטיס האשראי שלך ויודע מראש כמה תשלם.
אם זה עתה הגעתם לשדה התעופה בדוחה ואין לכם תוכנית נתונים, השתמשו ב-WiFi החינמי בתוך הטרמינל כדי להזמין את האובר שלכם. לאחר אישור הנסיעה שלך והנהג שלך קרוב למסוף, עזוב את שלך-Uber, ופגש את ה-WiFi הטרמינל, שיסיים את חיבור ה.

3.8.9 Careem (לא בקטאר יותר)

Careem תפס את הפעילות שלהם בקטאר ב-2023, כל כך התעלמות עד שכמה אתרים טוענים שהם עדיין פועלים בדוחא.





- 2003: קטאר משמשת כמפקדת הפיקוד המרכזי של ארצות הברית ואחד מאתרי השיגור העיקריים של הפלישה לעיראק
- 2005: הקטארים מאשרים את החוקה החדשה במשאל עם עממי. החוקה קובעת מונרכיה חוקתית, כאשר האמיר הוא ראש המדינה והמנכ"ל. האמיר ממנה את ראש הממשלה לראש הממשלה והקבינט. בית המחוקקים מורכב מ-30 חברי מועצה מייעצת נבחרים ו-15 מועצת שרים, הממונים מהאמיר.
- 2006: קטאר וסעודיה פותרות את מחלוקת הגבול ארוכת השנים ביניהן
- 2008: הכנסייה הרומית-קתולית הראשונה בקטאר נחנכת
- 2000 - 2010: צמיחת התמ"ג של קטאר היא המהירה ביותר בעולם
- 2022: קטאר הופכת למדינה הערבית והמוסלמית הראשונה שמארחת את גביע העולם

4. איפה ללון בדוחא

דוחא הוא אחד משווקי המלונות והאירוח הצומחים ביותר בעולם וחדשים
מלונות נבנים כל הזמן. המבקרים יכולים לבחור מתוך מבחר רחב של נכסים ממלונות זולים ועד מלונות
יוקרה ברמת 5 כוכבים.

הנה מה שזמין במהלך שהותך:

















יום 1: הגעה לדוחא 5.1

היום תגיעו לדוחא. המכס וההגירה בשדה התעופה יעילים ובדרך כלל מהירים.
ברגע שאתה מקבל את המזוודות שלך ויוצא מהאזור המאובטח, אתה צריך להחליט אם אתה רוצה לקבל מטבע מקומי או לא. מעולם לא קיבלנו שום מטבע מקומי, אבל אם אתה רוצה לקבל, אז אתה יכול להחליף קצת כסף או לקבל כסף ממכשיר כספומט.

לאחר מכן, אתה יכול לצאת מהטרמינל ולקבל מונית, או לעקוב אחר השילוט לתחנת המטרו - זה בערך 10 דקות הליכה.

בסוף 2023, אובר נאלצה על ידי הממשלה להפסיק את שירות האיסוף בשדה התעופה - ההורדות לנמל התעופה לא מושפעות. איסור זה עדיין בתוקף בזמן כתיבת שורות אלה.
שלך כדי לראות אם האיסור הוסר כשאתה שם. רק שימו לב Uber אתה יכול לנסות את אפליקציית החינמי בשדה התעופה פועל רק בתוך הטרמינל. ברגע שתתקרב לדלתות או תצא מהבניין wifi -שה, אז, הזמינו את האובר שלך מתוך הטרמינל wifi. סביר להניח שלא יהיה לך אות.

ברגע שתגיעו ל-תחנת מטרו, רכשו את כרטיסי המטרו שלכם והתחילו ליהנות מחוויית המטרו החינמי, הקפידו לבצע את ההרשמה הראשונית בזמן Metro wifi-אם אתם מתכננים להשתמש ב שאתם עדיין ממתינים לרכבת שלכם בתחנה - אל תנסו זאת לאחר שנכנסתם לקרונות מכיוון שזו עלולה להיות חוויה מתסכלת עם הרבה חיבורים שנפלו ופסקו בזמן תהליך ההרשמה.

בהתאם למועד הגעתכם, תוכלו לבקר בכמה מהאתרים ממסלול הטיולים יום 2או פשוט להירגע במלון שלכם.
אם תישאר ב-Hampton By Hilton Doha Old Town, אז אנו ממליצים לבדוק את פארק Al Mathaf הסמוך (מפה,ביקורות)





וה-מסעדת מוזיאון. אהבנו את האוכל והפכנו את המסעדה הפופולרית ביותר שלנו בדוחא.

יום 2: נקודות השיא של דוחא 5.2

היום הוא היום המלא הראשון שלך בדוחא. מכיוון שאתה עשוי להיות בפיגור סילון, אנו מקדישים מזמננו לבקר בשלושה מרגעי השיא של דוחא: המוזיאון לאמנות איסלמית, הקורניש ושוק וואקיף.

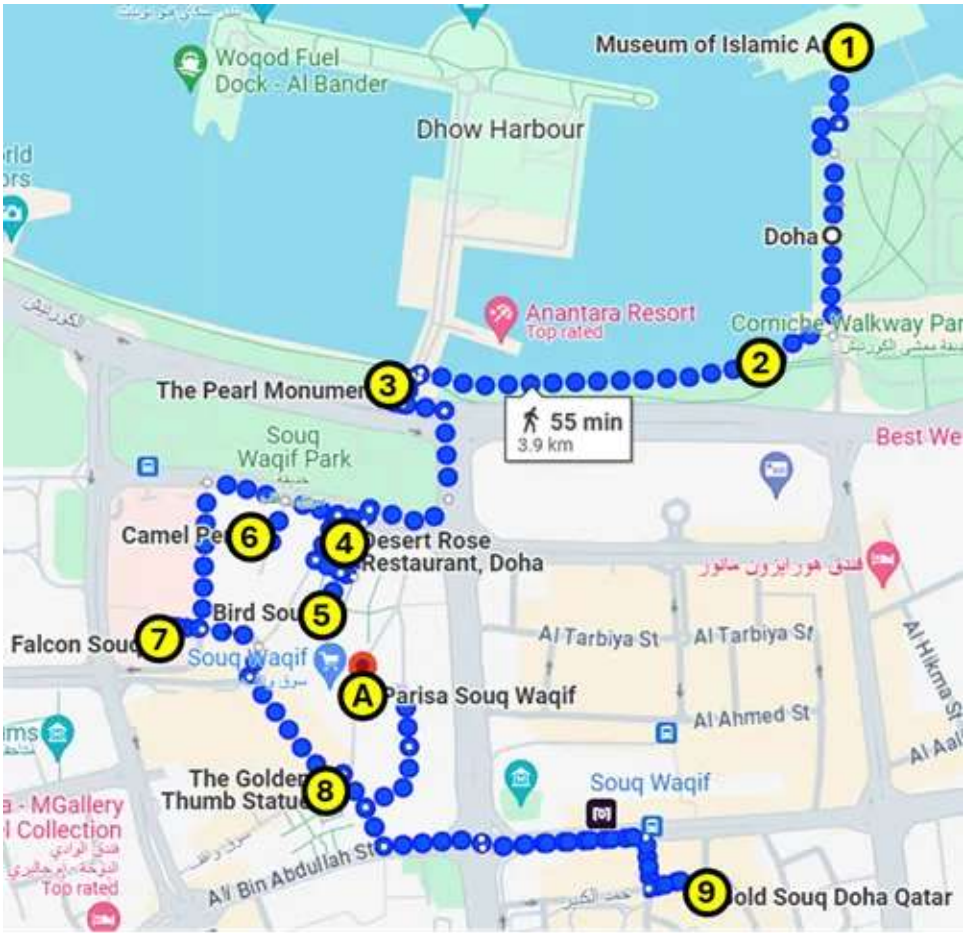

1)[מוזיאון לאמנות אסלאמית]
2)[קורניש]
3)[אנדרטת פנינה]
4)[מסעדת ורד מדברית]
[שוק וואקיף]
5)[שוק ציפורים]
6)[עט גמלים]
7)[פלקון שוק]
8)[פסל אגודל זהב]
9)[שוק זהב]
א)[Parisa Souq Waqif]

5.2.1 מוזיאון לאמנות אסלאמית

(מַפָּה,ביקורות,אַתַר אינטֶרנֶט)

נפתח בשנת 2008 וממוקם על חצי אי מלאכותי בקצה הדרומי שלקורניש, המוזיאון בגודל 480,000 מ'ר (45,000 מ'ר) הוא אחת האטרקציות המובילות בדוחא.

הארכיטקטורה המרשימה של הבניין מבפנים ומבחוץ משלימה עם נופים יפים של הקצה הדרומי של מפרץ דוחה עם קו הרקיע הנפלא של דוחה.

מה שמבטיח אווירה שלווה הרחק מההמולה של דוחה, MIA המוזיאון ממוקם ישירות מצפון לפארק.

לאחר שיפוצו ופתיחתו מחדש בשנת 2022, המוזיאון מאכלס אמנות אסלאמית הכוללת ספרים, קרמיקה, כלי זכוכית, תכשיטים, עבודות מתכת, טקסטיל ועבודות עץ משלוש יבשות מהמאה ה-7 וה-20 בשלוש קומות.

חלק מהאוסף הם מספר כתבי יד קוראניים בעלי חשיבות היסטורית ודתית.

הזמן 2-3 שעות או יותר עבור המוזיאון הזה.

ההמלצה שלנו היא לקנות את ה QAR בזמן כתיבת שורות אלה, הכניסה היא 100 Silver-למבוגר. המעניק לכם מחר גישה חופשית למוזיאון לאמנות איסלאמית ולמוזיאון הלאומי ב-QAR99 One Pass של קטאר.

מושבת כבר זמן מה, מה שעשוי להעיד על One Passes לרוע המזל, ה-אַתַר אִינטֶרנֶטשנהג למכור או כרטיסי הנחה אחרים כשאתה קונה את כרטיסי One Pass שינויים קרובים. לכן, הקפד לבקש הכניסה שלך בפנקס.




























Apothecary jar
جرة صيدلانية























































אנדרטת פנינה 5.2.3
(מפה,ביקורות)
אנדרטת הפנינה היא מזרקה בצורת צדפה ענקית המחזיקה פנינה ענקית. זה מנציח את ההיסטוריה של קטאר של קציר וסחר פנינים, שהייתה התעשייה העיקרית של קטאר לפני קידוחי הנפט והגז.
האנדרטה היא נקודת צילום טובה במהלך היום ובמיוחד בלילה כשהיא מוארת להפליא.






כעת חצו את רחוב אל קורניש הסואן דרומה וצעו לכיוון שוק וואקיף. אם אתם עוקבים אחר סיור ההליכה הזה, זה אמור להיות בסביבות שעת ארוחת הצהריים.
ולא אמור להיות קשה למצוא מסעדה שמתאימה לטעמכם Souq Waqif-ישנן מספר מסעדות ב.

מסעדה אחת שאהבנו מכיוון שהיא מציעה מגוון מנות בטעם ממש טוב היאמסעדת ורד מדברית.

5.2.4 מסעדת ורדים מדברית ב-Souq Waqif
(מַפָּה,ביקורות,אַתַר אינטֶרנֶט)
אהבנו מאוד את המסעדה הזו ואת המבחר הרחב שלה של מנות קטאריות וערביות כמו גם מנות פסטה, פיצה, המבורגר וכו'. תוכלו לבחור לשבת בחוץ או בפנים בחדר האוכל הממוזג המעוצב יפה. השירות היה טוב מאוד וגם האוכל היה טעים מאוד.
וכמובן, הם מקבלים כרטיסי אשראי (ויזה ומאסטרקארד).









שוק וואקיף
(מַפָּה,ביקורות,אַתַר אינטֶרנֶט)
Souq Waqif הוא שוק (souq) עבודות יד, תבלינים, בגדים מסורתיים, בו ניתן לקנות טקסטיל ובגדים, חיות מחמד ובזים ואביזרים לציד, מזכרות.
הוא מורכב מבניינים שנבנו ברובם בסוף המאה ה-19 עד תחילת המאה ה-20. כאשר הוא נבנה, הוא היה צמוד ישירות למפרץ דוחא, אך עם הזמן חלק מהמפרץ התמלא באופן מלאכותי, והרחיק את קו המים צפונה.
בשנות ה-90, השוק התקלקל, חלק ניכר ממנו נהרס בשריפה בשנת 2003. לאחר מאמצי שיקום נרחבים, שכללו דחפור של כל המבנים שנבנו לאחר 1950, ושיקום מבנים ישנים בסגנון מסורתי, נפתח מחדש שוק וואקיף ב-2008.
ההמלצה שלנו היא פשוט להסתובב ולהתעמק בחיים כאן. היכנסו למסדרונות הצרים שמרופדים בדוכנים משני הצדדים והסתכלו על הסחורה.
תגלו שרק מיעוט מהלקוחות הם תיירים.

קח את זה לאט, אתה תבלה את שארית היום כאן.

הנה כמה הנחיות לגבי דברים שכדאי לבדוק:

- שוק ציפורים
- עט גמלים
- פלקון שוק
- פסל אגודל זהב
- שוק זהב
- ארוחת ערב ב-Parisa Souq Waqif

















שוק ציפורים 5.2.5
(מפה,ביקורות)
אם אכלתם ארוחת צהריים ב-מסעדת ורד מדברית, סביר להניח שתגיעו ראשון לשוק הציפורים, מכיוון שהוא ממוקם במרחק של מטרים ספורים בלבד משם.
בחלק זה של השוק תוכלו לראות המון חנויות לממכר ציפורים אקזוטיות, אבל גם סוגים אחרים של חיות מחמד.
גם אם אתם לא בעד לראות מוכרי בעלי חיים בכלובים, יש הרבה חנויות ודוכנים שמוכרים מוצרים אחרים במסדרונות פנימיים צרים ובשבילים חיצוניים וכיכרות.











5.2.7 פלקון שוק

([מפה](), [ביקורות]())

בזים הם הציפורים הלאומיות של קטאר.

הבז היא מסורת היסטורית בעולם הערבי. לפני יותר מ-5,000 שנה, נוודים באיראן השתמשו בבזים כדי לצוד בשר טרי. מסורת ואומנות זו להכשיר בזים לצוד הובאו לקטאר על ידי בדואים.

כיום, בעלי בז בקטאר דואגים במיוחד לבזים שלהם ומתגאים בהם שכן הם מסמלים אומץ וגאווה. ליותר ממיליון QAR בהתאם לסוג שלהם (גזע) ולאילוף, ניתן להעריך לבזים בין 30,000 QAR!

במקומות כמו שוק הבז מוכרים בזים מגזעים ורמות אילוף שונות, והרבה אביזרים לאילוף וציד. יש גם בית חולים לבזים בשוק פלקון.



















5.2.ארוחת ערב ב-Parisa Souq Waqif
(מַפָּה,ביקורות,אתר 1,אתר 2,תפריט)
ידועה בזכות הפנים הערבי המעוטר להפליא שלה. תוכלו לראות Parisa Souq Waqif מסעדת עיצובים ערביים בכל מקום מהכניסה לחדרי האוכל ועד לשירותים. אהבנו את זה.
אהבנו גם את הטעם והכמות של האוכל שהם מגישים ואת מבחר המנות.

חשוב לציין שצריך להזמין שולחן על מנת לסעוד כאן.
אבל הם מעולם לא ענו ,(+974 5591 7702) WhatsApp האתר שלהם מבקש שתבצע הזמנה דרך לבקשתי.
הגעתי ב-18:30 כשהם נפתחים ומקבלים שולחן ב-20:30, אבל אתה לא צריך לסמוך על זה.
אתה יכול לנסות את בקשת ההזמנה באתר השני שלהם או להתקשר אליהם למספר המסופק שם.

בזמן כתיבת שורות אלו שעות הפתיחה הן:
ימי שני - רביעי וראשון: 18:30 - 22:30
ימי חמישי - שבת: 12:30 - 15:30, 18:30 - 22:30























יום 3: עוד רגעי השיא של דוחא 5.3

היום נבלה את רוב היום במוזיאונים. מהמוזיאון הלאומי של קטאר, שלדעתנו הוא המוזיאון הטוב ביותר בקטאר, ועד למוזיאוני משיירב הקטנים יותר שמספרים את סיפורו של העם הקטארי.



1)[המוזיאון הלאומי של קטאר]
2)[מסעדת מוזיאון]
3)[מוזיאוני משיירב]
[משיירב טראם]
4)[ברהט משיירב]

5.3.1 המוזיאון הלאומי של קטאר

(מַפָּה,ביקורות,אַתַר אינטֶרנֶט)

המוזיאון הלאומי של קטאר חוגג את התרבות, המורשת והעתיד של קטאר. מוזיאון זה בשטח של 430,000 מ'ר (שוכן בבניין ייחודי ארכיטקטוני יפהפה, אשר עוצב בהשראת 40,000) רגל מרובע, והחליף מבנה ישן יותר מ-1975. הוא נפתח ב-2019, שניתן למצוא בקטאר. המראה של גביש ורדים מדברי,









המוזיאון עצמו ידוע בזכות השימוש שלו במסכי וידאו גדולים ותכני אודיו המספקים תוכן נוסף לתערוכות. המוזיאון מציג כ-8,000 חפצי אמנות בסדר כרונולוגי בערך, החל מההיסטוריה הטבעית של המדבר הקטארי והמפרץ הפרסי, התרבות הבדואית ומלחמות השבטים, הקמת קטאר, פנינים, כלים, שמלות, ותכשיטים, גילוי הנפט והגז, בית תאני ומידע סטטיסטי על קטאר בהווה.

יש גם מוזיאון מכוניות היסטורי קטן שניתן לגשת אליו דרך כניסה נפרדת והוא כלול במחיר הכניסה.







בזמן כתיבת שורות אלו שעות הפתיחה הן:
ימי שבת - חמישי: 9:00-19:00 (במהלך הרמדאן: 9:00-14:00 ו-20:00-חצות)
ימי שישי: 13:30-19:00 (במהלך הרמדאן: 20:00-חצות)

אתמול, QAR תוכלו לגשת למוזיאון הזה בחינם, אחרת זה 100 Silver OnePass-אם קניתם את ה למבוגר.

לאחר שתשלם כניסה ,קח את המדרגות הנעות קומה אחת למעלה ואז תעבור ישר דרך המסדרון הגדול)עבר את דלפק הקבלה מימינך ואת חנות המתנות משמאלך (עד שתראה משמאלך כניסה שקל לפספס עם מסכי וידאו גדולים מאחוריה.
הדרך לחלל התצוגה היא החלק המבלבל היחיד במוזיאון שחסר שילוט טוב.



הזמן לפחות 3 שעות למוזיאון.































812,429



5.3.3 מוזיאוני משיירב
(מַפָּה,ביקורות,אַתַר אינטֶרנֶט)
מוזיאוני משיירב הוקמו כחלק מפרויקט משיירב דאונטאון דוחא, שהוא פרויקט התחדשות העיר התחתית בר-קיימא הראשון בעולם.
משיירב מבוטא m-Shey-reb עם הלחץ על shey.

מוזיאוני משיירב חוגגים את ההיסטוריה של ארבעה בתי מורשת היסטוריים:

- בית בן ג'למוד
- בית החברה
- בית מוחמד בן ג'אסים
- בית רדואני

ארבעת הבתים ממוקמים באותה שכונה כללית, אך תצטרכו ללכת ולחצות רחובות כדי להגיע מאחד למשנהו.
למרבה הצער, אין שלטים גדולים שקל לראות, אז תצטרך להשתמש במיקומי המפה במדריך הטיולים הקטאר הסגול שלנו או לחפש מעט.

הכניסה לבתים חינם.

בזמן כתיבת שורות אלו שעות הפתיחה הן:
ימי שני - חמישי, שבת: 9:00 - 17:00
ימי שישי: 15:00 - 21:00
ימי ראשון: סגור

















בית מוחמד בן ג'אסים
(מַפָּה,ביקורות)
נבנה על ידי השייח 'מוחמד בן ג'סים אל-ת'אני, בנו של מייסד קטאר המודרנית.
בית מורשת זה מציג לראווה פריטים שהקטארים השתמשו בהם במהלך חיי היומיום שלהם במשך עשרות שנים, החל מפריטי מטבח על אריזות מזון ומשקאות וטלוויזיות ועד פרסומות. במוזיאון שוכן פרויקט אמנות זיכרון הד באמצעות חפצים שנחשפו במהלך עבודות החפירה באתר.

בית מוחמד בין ג'אסים מדגים את האתגר של קטאר למצוא איזון בין הדרישות המתוחכמות של חיים עכשוויים לבין האחריות לשמר את המורשת והתרבות המקומית.

















משיירב טראם
כשתצאו מה-מוזיאוני משיירב, לכו לתחנת החשמלית משיירב שנמצאת בסמוך לחזית בית בן ג'למוד.
זוהי תחנת החשמלית משיירב :5 (תחנת רובע המורשת

חשמלית משיירב היא מסלול חד-כיווני במסלול סגור של 2 ק'מ הכולל תשע תחנות. הכניסה לחשמלית כך שהשמש העזה לא E חינם. הוא נבנה בקליפורניה, מופעל במימן, ממוזג ובעל זכוכית נמוכה מעמיסה על המזגן. המכוניות סופר נקיות והשלמה של לולאה נמשכת כ-18 דקות.

למרות שנכנסת Mshireb Downtown Doha-החשמלית מחברת את האטרקציות המרכזיות ב בתחנה 5, (אולי תרצה לנסוע בלולאה מלאה ואז לצאת בתחנה 6 (ליעד הבא שלך בסיור המודרך העצמי שלך בדוחא.

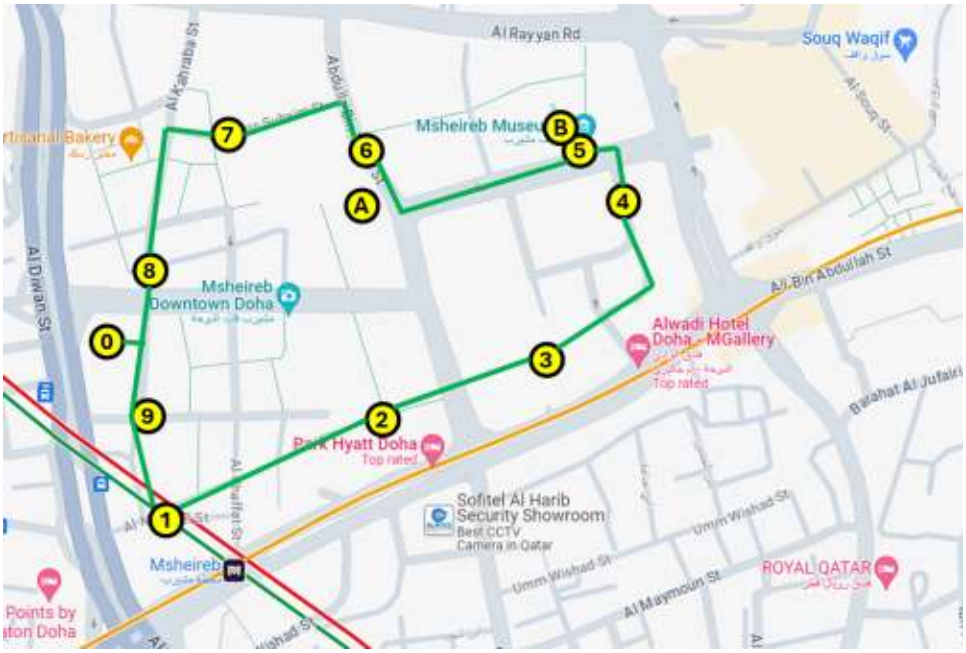

0) מחסן חשמליות
1) תחנת סחט אל נחאל2 (תחנת ואדי משעירב

3) תחנת גלריה
4) תחנת קרקע תפילה משעיר
5) תחנת רובע המורשת
6) תחנת אל בראחה
7) תחנת סחט אל-מסג'יד
8) תחנת רחוב אל כהראבה
9) תחנת רחוב אל מריה

א)ברהט משיירב
ב)מוזיאוני משיירב










יום 4: סיור בפאתי דוחא 5.4

היום נקדיש זמן לנסיעה לאטרקציות בפאתי העיר.

ניתן להגיע לכל היעדים בתחבורה ציבורית. אם לא אכפת לך לשלם קצת יותר עבור אובר, אז אתה יכול לחסוך לעצמך קצת הליכה וגם לחסוך קצת זמן.

ראה את הניסיון שלנו עם[אובר]



1)[מסגד המדינה הגדול)מסגד אימאם מוחמד בן עבד אל-ווהאב(]

2)[קניון וילג'יו]

3)[פארק אספיר ומגדל אספיר]

4)[קנאת רובע]

5)[כפר התרבות קטרה]






















לדעתנו, הדרך הטובה ביותר להגיע למסגד היא באמצעות אובר.
אתה יכול גם לקחת את המטרו לתחנת המטרו משיירב, לצאת, וללכת לתחנת האוטובוסים משעיר. שם לתחנת אוטובוס 62602, שנמצאת במרחק של 10 דקות נסיעה ואתה T605 אתה יכול לקחת אוטובוס יוצא בתחנה השביעית. שם עולים על הגשר מעל הכביש המהיר ומגיעים ישירות למגרש החניה הגדול מול המסגד.

5.4.2 קניון Villaggio
(מַפָּה,ביקורות,אַתַר אינטֶרנֶט)
נפתח בשנת 2006, קניון וילאג'יו הוא קניון יוקרתי גדול עם שטח קומה קמעונאי של 1,350,000 מ'ר (125,000 מ'ר) עם נושא איטלקי (בדומה למה שרואים במלון ונציאן בלאס וגאס), הכולל נסיעה ב-500 רגל (150 מ') גראנד קאנאל בה תוכלו לקחת רכיבה בסגנון וונדוליאני.
בקניון יש הרבה חנויות מערביות ברמה גבוהה יותר, אבל גם סופרמרקט של קרפור ומסעדות מזון מהיר.
בנוסף לשטח הקמעונאי, הקניון מכיל גם את אחד משני משטחי הוקי קרח (אך המשטח היחיד בגודל אולימפי) בקטאר, ואת פארק השעשועים גונדוליניה המקורה.

שעות הפתיחה הן בזמן כתיבת שורות אלו:
ימי ראשון - רביעי: 9:00 - 22:00
ימי שבת וחמישי: 9:00 - 23:00
ימי שישי: 13:00-23:00














GONDOLANIA















היא המסעדה המסתובבת היחידה בדוחא והיא מציעה מטבח ים תיכוני ונוף פנורמי The Three Sixty נפלא של דוחא וקו הרקיע שלה.
נבנה בין השנים 2005 - 2007 והיה ציון הדרך של משחקי אסיה 2006. כיום זהו הבניין Aspire מגדל השני בגובהו בקטאר אחרי מגדלי לוסיל פלאזה.







1. תחנת אוטובוס (מפה)
כדי MetroLink. אבל ישנה גם דרך נוחה להגיע במטרו וב Uber-, ההמלצה שלנו היא להגיע לכאן ב לצאת מהמטרו, ולקחת Legtaifiya, לעשות זאת, אתה יכול לקחת את הקו האדום של המטרו לתחנת M109 לתחנה: Palazo 3 North East Pearl Blvd. החינמי MetroLink את אוטובוס
תחנה זו היא מהאחרונות בטיול וצריך להגיע אליה כ-22 דקות. העצה שלנו היא לעקוב אחרי האוטובוס בגוגל מפות כדי להבין מתי הוא מגיע לתחנה זו.



לאחר הגעתכם לתחנת האוטובוס, צאו מהאוטובוס, וצעו לימינכם, שם נמצא השביל שמאפשר לכם ללכת שמאלה ולחצות את הרחוב הבא מצפון. לאחר מכן לכו לאורך הבניין מזרחה (ימינה והיכנסו לרחוב הבא משמאל (צפונה שמביא אתכם ישירות ליעד הבא שלכם, ה-העתק של גשר ריאלטו.

2.)מפה(העתק של גשר ריאלטו
זהו העתק של גשר ריאלטו בוונציה, איטליה.
לפני שאתה עובר עליו, בדוק את חזית התעלה. יש מסעדות, ברים ומזח שבו תוכלו לעלות על סירות התיירות.






לאחר שתחצו את הגשר ,לכו שמאלה לאורך התעלה עד ליעד הבא שלכם,מדרגות מוזיקליות /מדרגות פסנתר.

3. מדרגות פסנתר (מפה)
מדרגות הפסנתר הן גרם מדרגות המוביל דרך בניין מגורים אל רחבה מאחוריו.
המדרגות צבועות כמו מקלדת פסנתר. בקיר מותקנים חיישני אור ליד המדרגות שכאשר הם חשים בתנועה, יוזמים צליל פסנתר המושמע ברמקולים שמעליך. לכן, על ידי הליכה למעלה ולמטה במדרגות זה יישמע כאילו אתה מנגן בפסנתר.
זה יכול להיות כיף אמיתי, לילדים ולמבוגרים.



















































יום 5: סיור יותר בפאתי דוחא 5.5

היום אנחנו מתרחקים עוד יותר מדוחא ואנחנו מבקרים במקומות שהכי טוב להגיע אליהם עם רכב שכור או באוטובוס. כמובן, אתה יכול לנסוע לשם עם אובר או מונית, אבל יכול לקחת זמן עד שאובר או מונית יאספו אותך כל כך רחוק.

אז אם לא אכפת לך לנהוג, אז אנו מציעים אתהשכרת רכב. אם אתה מתכנן להשתמש בתחבורה ציבורית, ייתכן שלא תוכל להגיע חזרה לדוחא בזמן לפריט האחרון ברשימה שלך היום, שהואשייט דאו שקיעה.



1)מסגד עיר החינוך
2)מוזיאון השייח פייסל בן קאסים אל תאני
3)מגדלי ברזן
4)שייט שקיעה של דאו בפארק בוקס









5.5.2 מוזיאון שייח פייסל בין קאסים אל תאני

(מַפָּה,ביקורות,אַתַר אינטֶרנֶט)

מוזיאון השייח פייסל בין קאסים אל תאני הוא מוזיאון בבעלות פרטית ששלושת הבניינים שלו עם 15 אולמות משתרעים על פני 5.7 מיליון מ'ר)530000 מ'ר, 131 דונם .(הוא נפתח בשנת 1998 על ידי השייח 'פייסל בן קאסים אל תאני.

מכיוון שזה מוזיאון פרטי, אינך יכול להשתמש ב-One Pass שהשתמשת בו במוזיאוני דוחא.

כל החפצים שאתה רואה במוזיאון נאספו על ידי שייח 'פייסל במשך תקופה של 50 שנה .הם מקובצים לקטגוריות רחבות אלה:

- אמנות אסלאמית
- כלי רכב
- מטבעות ומטבעות
- חפצים קטאריים מסורתיים

עבורי, המוזיאון הזה הוא אחד מרגעי השיא של קטאר, אבל אני צריך להודות שהניסיון לראות משהו שקרוב ל-15,000 המוצגים הוא מתיש .כדאי להזמין לפחות 3-4 שעות למוזיאון.
במוזיאון יש מסעדה קטנה בקצה, שסביר להניח שתצטרכו.

למבוגר וזמני הפתיחה הם QAR בזמן כתיבת שורות אלה, הכניסה היא 50:
ימי שני - חמישי: 9:00-17:00
ימי שישי: 14:00 - 19:00
ימי שבת: 10:00-18:00
ימי ראשון: סגור















































Qatar 2015













































יום 6: סיור ספארי במדבר 5.6
שום ביקור במדינה מדברית אינו שלם ללא פעילות מדברית כלשהי.

עבורנו, חיץ בדיונות, רכיבה על גמלים וגלישת דיונות הן פעילויות מדבריות שכדאי לעשות לפחות פעם אחת בחיים.
מכיוון שלקטאר יש קו חוף ארוך כל כך, סיורי מדבר כאן מוגברים על ידי הוספת ביקור בחוף.

ישנן מספר חברות המציעות סיורים כאלה מדוחא.
סיור פרטי שאהבנו במיוחד מוצע על ידי פלקון טורס (ספר).
אורכו 7-8 שעות וכולל:

- טיול גמלים קצר של 300 רגל (100 מ') (מפה, ביקורות)
- או 5 דולר ארה'ב (מפה, ביקורות) הזדמנות להחזיק בז עבור QAR20
- הרבה שטף דיונות
- גלישת חול (מפה)
- עצירת צילום בחוף Sealine (מפה)
- הזדמנות לשחות ולהירגע במחנה רחל (מפה, ביקורות)
- ארוחת צהריים עשירה במחנה רחל (מפה, ביקורות)

המיקומים לעיל שימשו בזמן כתיבת שורות אלה; ייתכן שתובאו למקומות שונים לאותן פעילויות.



1)טיול גמלים-מפגש עם בז

2)חבטת דיונות
3)עליית חול
4)חוף סיליין
5)מחנה רחל
א) דוחא
ב) ערב הסעודית









מפגש עם בז



דיונה בשינג

נהגים שעושים Dune Bashing חייבים להיות בעלי רישיון כדי להבטיח שהחוויה הזו בטוחה.













עליית חול

גלישת חול או גלישת דיונות זה כיף, אבל לעלות בחזרה לגבעה זה מתיש. ביקשנו מהנהג שלנו לאסוף אותנו בתחתית ולהסיע אותנו בחזרה במעלה הגבעה.











































5.7 יום 7: סיור בחצי האי Zekreet במערב קטאר
היום, אנו חוקרים את המדבר בחצי האי זקראט של קטאר. אתמול חקרנו את המדבר מדרום לדוחא, במערב. שם נראה תצורות סלע פטריות יפות, ואומנות במדבר.
אם נהניתם מטיול הגמלים אתמול, אז תזכו להתענוג שתגביר אותנו על ידי ביקור במסלולי מירוצים של גמלים.

של קטאר המוצעים מדוחא, אך רק מעטים לוקחים זמן לחקור Zekreet ישנם סיורים רבים לחצי האי את מסלולי המירוצים של הגמלים.
לכן מאוד אהבנו את הסיור הפרטי של חצי האי Zekreet מ-Golden Adventures (ספר)(קטאר.
במהלך הסיור בן 4 שעות, תבקרו ב:

- מסלולי מירוצים של גמלים (מפה)
- תצורות סלע זקרה (3 תחנות) (מפה)
- פסלי ריצ'רד סרה (מפה)
- Zekreet Beach (מפה)



1)מסלולי מירוצים של גמל אש-שהניה
2)תצורות סלע זכרת
3)פסלי ריצ'רד סרה
4)חוף זכרת
א) דוחא
ב) איי חוואר (בחריין)









תצורות סלע זקרייט (שלוש תחנות)

חצי האי זקרייט, הידוע גם כחצי האי אבוק, נקרא על שם הכפר זקרייט. הוא ידוע בצורות הקרקע השחיקות שלו הנוצרות משחיקת שתי שכבות הקרקע הדומיננטיות באזור זה: שכבה עליונה של אבן גיר דולומיטית בצבע עמום שגודלה כ. עובי של 7 רגל (2 מ') ושכבה תחתונה של חוואר מעט דולומי בצבע בהיר שאורכו כ. עובי 30 רגל (10 מ'). צורות הקרקע השחיקות נוצרות, מכיוון ששתי השכבות מציגות מהירויות שחיקה שונות.


















פסלי ריצ'רד סרה

ריצ'רד סרה הוא אמן אמריקאי שידוע בפסליו בקנה מידה גדול החוקרים את מערכת היחסים התלת-כיוונית בין האתר הספציפי שבו הם נמצאים, הצופים ויצירת האמנות עצמה.

על פי בקשה של קטאר לבנות פסל במדבר של שמורת הטבע ברוק בחצי האי זקרט בקטאר, בנה סרה את הפסל מזרח-מערב/מערב-מזרח ב-2014.

לאחר שסיים את זה, הוא נמצא ברשומות על כך שקרא: זה הדבר הכי מספק שעשיתי אי פעם. זה קטע שממש הייתי רוצה שיראו אותו.

מזרח-מערב/מערב-מזרח מורכב מארבע לוחות פלדה המיושרים לאורך קטע של קילומטר אחד (0.62 מייל) של המדבר בכיוון מזרח-מערב. החלק העליון של כל הלוחות מיושר, ובגלל הנוף הלא אחיד, כולם בגובה של יותר מ-46 רגל (14 מ'), אך יש להם גבהים שונים.

הפלדה הגיעה מגרמניה והיא נבחרה בגלל הצבע הספציפי שלה משתנה במהלך תהליך ההחלדה. מכיוון שהצלחות שחורות, הן עלולות להתחמם מכדי לגעת בהן בקיץ.







חוף זכרת





זה מסיים את הסיור העצמי שלך בקטאר.
אם אתה רוצה להוסיף יום אחד ,אז אנו מציעים טיול יום ל-צפון קטארהכולל שייט קיאקים במנגרובי אל תקירה וביקור במבצר אל-צובארה.



6. דברי סיום

על רודי מתרמיל וסנורקל

נולדתי בגרמניה והיגרתי לארה'ב בשנת 2003. אשתי ואני זוג רב לאומי אמיתי: אני, עם הרקע הגרמני שלי, והיא עם המורשת הסינית שלה. שנינו חיים בארה'ב.

למרבה הצער, עבודה בארה'ב פירושה שיש לנו הרבה פחות ימי חופשה בהשוואה למדינות אחרות כמו גרמניה ולכן איננו יכולים לנסוע בתדירות גבוהה. למשל.

באמצעות הרבה ניסוי וטעייה, מצאנו את סגנון הטיול והחופשה האידיאלי שלנו. יצירת רגעים בלתי נשכחים על ידי התמקדות ביעדים חשובים, תכנון זמן לפגישה עם המקומיים וכמובן, להירגעות הם סדר העדיפויות שלנו.

למדנו גם להעריך מאכלים מקומיים ולנסות לאכול כמה שיותר מנות מקומיות. סתם בשביל הכיף, אנחנו מנסים לאכול במסעדה סינית אחת בכל מדינה בה אנחנו מבקרים. זה בהחלט מדהים עד כמה האוכל הסיני שונה בכל רחבי כדור הארץ.



יצירת רגעים בלתי נשכחים
אתה יכול לצלם 10,000 תמונות במהלך החופשה שלך, למהר מאטרקציה אחת לאחרת, אבל מה שתזכור בלב שלך הוא איך היית עושה רגעים בלתי נשכחים.

עבורי, זה היה למשל .ספיידר רוק בקניון דה צ'לי)שמעת פעם על הפארק הלאומי הזה של ארה'ב.(? כשראיתי אותו לראשונה, נפעמתי מהאובליסק הטבעי המלכותי הזה ומהקניון היפה שהוא יושב בו .הייתי שם עוד פעמיים ועדיין מרגיש אותו דבר.

או תחשבו על איסלה מוחרס, אי קטן מחוץ לקנקון, מקסיקו. על פני השטח, פלאיה נורטה הוא כביכול החוף היפה ביותר במקסיקו, והוא תמיד צפוף והסירות שעוגנות בו מנגנים מוזיקה רועשת.
מתחת לפני השטח, איסלה מוחרס היא מאוד רגועה, די ניתנת להליכה ויש בה מקומיים ידידותיים, אוכל מקסיקני אותנטי טוב ומטבח בינלאומי טוב, ולעתים קרובות היא משתלמת מאוד.

איסלה מוחרס היא גן העדן האישי שלנו!



ארוז את התרמיל שלך ושנורקל ובוא נלך

סגנון הטיולים שלנו התפתח עם השנים. אנחנו אורזים קל בימים אלה כשאנחנו מטיילים ובדרך כלל צריכים רק תרמיל קטן לאדם - ראה את אור נוסעמַדְרִיךשלי.

עם המדריך הזה, אני רוצה לספק לכם ערך ולעזור לכם לתכנן את החופשות המרגועות שלכם במטרה ליצור רגעים בלתי נשכחים!

אנא צור איתי קשר אם יש לך שאלות או הערות.