הודו
המשולש המוזהב

הדברים הטובים ביותר לראות ולעשות



© backpackandsnorkel.com

Contents

1. משולש הזהב של הודו: המדריך האולטימטיבי למסע הבלתי נשכח שלך 9
2.1 כתב ויתור 12
2.2 זכויות יוצרים 13
3. מידע כללי על הודו 14
3.1 דרישות ויזה להודו 14
3.2 מטבע וכסף חשובים בהודו 15
3.3 אקלים והזמן הטוב ביותר לבקר בהודו 15
3.4 בריאות ובטיחות בהודו 17
3.5 תחבורה בתוך הודו 20
3.5.1 מוניות 20
3.5.2 טוק-טוקים (אוטו-ריקשות) 20
3.5.3 אפליקציות נסיעות 20
3.5.4 חריג: מבצר אמבר בג'איפור 21
3.5.5 רכבת תחתית/מטרו 22
3.5.6 אופניים-ריקשות 22
3.5.7 העברות רכב (עם נהג) 23
3.5.8 רכבות - רכבות הודיות 23
3.5.9 טיסות 24
3.6 קישוריות בהודו 26
3.7 חשמל ושקעי חשמל בהודו 26
3.8 אזור זמן בהודו 26
3.9 נימוסים ומנהגים תרבותיים בהודו 27
3.10 שפה בהודו 27
3.11 דת ואמונות בהודו 27
3.12 מזון ומשקאות בהודו 28
3.13 עיקרי ההיסטוריה של הודו 29
3.14 The Art of the Head Bobble / Head Wobble 36
3.15 בהייה ומרחב אישי 36
3.16 טיפ (בקשה) 36
4. איזה סוג של לינה לבחור בהודו 37
4.0.1 שהות יוקרה ומורשת 37
4.0.2 נוחות טווח בינוני 38
4.0.3 תקציב וטבילה אותנטית 38

4.1 עצות מעשיות להזמנה 39
4.2 איפה לשהות בדלהי 40
4.2.1 Pullman New Delhi Aerocity An Accor Hotels Brand 42
4.2.2 Andaz Delhi, מאת Hyatt 45
4.2.3 B Nineteen בדלהי 48
4.3 איפה לשהות באגרה 50
4.3.1 Courtyard by Marriott Agra 51
4.4 היכן לשהות בג'איפור 55
4.4.1 מלון אריה ניוואס בג'איפור 56
5. משולש הזהב של הודו: מסלול קלאסי בן 7 ימים 60
5.1 יום 1: הגעה להודו 61
5.1.1 הגעה לנמל התעופה הבינלאומי אינדירה גנדי (DEL). 61
5.1.2 המרת כספים וכרטיסי SIM 61
5.1.3 הגעה למלון שלך 61
5.1.4 הלינה שלך בדלהי 62
5.1.5 סיור בדלהי ביום הראשון 62
5.1.6 מגדל הניצחון: חקר קוטוב מינאר 63
5.1.6.1. המינאר של קוטוב 66
5.1.6.2. מסגד קוואט-אל-איסלאם (עוצמת האיסלאם) 68
5.1.6.3. עמוד הברזל (תעלומה מדעית) 70
5.1.6.4. קברו של הסולטן שמסודין אילטוטמיש 71
5.1.6.5. העלאי דרוואזה 73
5.1.6.6. עלאי מינר 75
5.1.6.7. קברו של האימאם זאמין 75
5.1.6.8. המדרסה של עלא-אוד-דין חילג'י 76
5.1.6.9. האיוולת של סמית' 76
5.1.7 שער הודו: קשת ההקרבה והגאווה הלאומית 77
5.1.7.1 חופה של Netaji Subhas Chandra Bose 79
5.1.7.2 (רשטריה סמר סמארק) אנדרטת המלחמה הלאומית 80
5.2 יום 2: סיור עצמי בדלהי 82
5.2.1 המבצר האדום (Lal Qila): מצודת הכוח המוגולי 83
5.2.1.א להורי דרוואזה (שער לאהור) 86
5.2.1.ב בזאר צ'הטה (בזאר מכוסה) 88
5.2.1.ג 'הנאובת חנה' (בית התופים) 89

5.2.1.D Diwan-i-Aam (היכל הקהל הציבורי) 91
5.2.1.ה המומתז מאהל (ארמון המרומם) 93
5.2.1.F הראנג מאהל (ארמון הצבעים) 95
5.2.1.G Nahr-i-Bihisht (סטרים של גן עדן) 97
5.2.1.H החאס מאהל (הארמון הפרטי) 99
5.2.1.I Diwan-i-Khas (היכל הקהל הפרטי) 101
5.2.1.J החמאמים (מרחצאות מלכותיים) 103
5.2.1.K מוטי מסגד (מסגד הפנינה) 104
5.2.1.L The Hira Mahal (ארמון היהלומים) 106
5.2.1.M השאה בורג' (מגדל הקיסר) 107
5.2.1.נ צפר מח"ל (ארמון הניצחון) 109
5.2.1.O Bhadon Pavilion 111
5.2.1.P The Sawan Pavilion: A Symphony of the Early Rains 111
5.2.1.Q Hayat Baksh Bagh (הגן המעניק חיים) 114
5.2.1.R המבצר האדום באולי (Stepwell) 116
5.2.1.S שער דלהי 117
5.2.1.1 מופע האור והקול של המבצר האדום בערב (Sone-et-Lumiere) 118
5.2.2 מסגד ג'אמה: המסגד הגדול של דלהי העתיקה 119
5.2.3 צ'אנדני צ'וק – הכיכר מוארת הירח: הלב הפועם של דלהי העתיקה 124
5.2.3.0 סיור רגלי בהדרכה עצמית בצ'אנדני צ'וק 127
5.2.3.1 דריבה קאלן (צ'וק הכסף) 128
5.2.3.2 Gurudwara Sis Ganj Sahib 130
5.2.3.3 סקירת מסעדה: Wah Ji Wah, אזור Chandni Chowk 132
5.2.3.4 קונדיטוריות גנטוואלה: מורשת מוגולית מחודשת 134
5.2.3.5 Natraj Dahi Bhalla 135
5.2.3.6 Pt. באבו רם פרנת'ה וואלה 136
5.2.3.7 פארנת'ה וואלי גלי (רחוב פאראת'ס) 137
5.2.3.8 בזאר קינארי (שוק הקישוטים החגיגיים) 139
5.2.3.9 שוק גדודיה (שוק התבלינים הגדול באסיה) 140
5.2.3.10 כנסיית סנט סטפן (C.N.I.) 142
5.2.3.11 שוק סיטונאי פתחפורי 143
5.2.4 שער הודו 145
5.2.5 מופע אורות ערב 145
5.3 יום 3: סיור עצמי בדלהי 146

5.3.1 קבר הומאיון 147
5.3.1.0 סיור רגלי בהדרכה עצמית במתחם קבר הומאיון 149
5.3.1.1 שער בו חלימה 150
5.3.1.2 שער סראי הערבי 151
5.3.1.3 שער מערב 152
5.3.1.4 קבר הומאיון (קבר הגן הראשון) 153
5.3.1.5 שער דרום 157
5.3.1.6 קבר הספר (Nai ka Gumbad) 158
5.3.1.7 הקבר והמסגד של איסה חאן 160
5.3.1.8 נילה גמבאד (כיפה כחולה) 163
5.3.1.9. מאוזוליאום ומסגד אפסרוואלה 165
5.3.1.10 מאוזוליאום מירזה מוזאפר חוסיין 166
5.3.1.11 מאוזוליאום Chota Batashewala 167
5.3.1.12 Unknow Mausoleum של מוגול 167
5.3.1.13 לקארוואלה בורג' (מגדל עצים) 168
5.3.1.14 סנדרוואלה מאהל 169
5.3.2 רובע האמנות לודהי: הגלריה הפתוחה של דלהי 170
5.3.3 אנדרטת ראג' גאט: עלייה לרגל למהטמה גנדי 197
5.4 יום 4: דלהי לאגרה והעיר המוגולית 200
5.4.1 הטאג' מאהל: תכשיט של אדריכלות מוגולית וסיפור אהבה נצחי 202
5.4.1.0 מידע חיוני לנוסעים ולוגיסטיקה 203
5.4.1.1 מדוע הטאג' מאהל יהיה גולת הכותרת של הטיול שלך 205
5.4.1.2 ההיסטוריה המפורטת: סיפור של אהבה, צער ואימפריה 206
5.4.1.3 פענוח הארכיטקטורה: גיאומטריה ואשליה ללא רבב 208
5.4.1.4 חקר מתחם הטאג': שלושת האזורים 214
5.4.1.4.1. השער הגדול (Darwaza-i Rauza) 215
5.4.1.4.2. גן צ'רבאג 216
5.4.1.4.3 המאוזוליאום הראשי והצנוטפים 219
5.4.1.4.4 מוזיאון הטאג': פתיחת הסיפור מאחורי השיש 226
5.4.1.4.5 מסגד הטאג' מאהל: החלק החי של האנדרטה 228
5.4.1.4.6 הג'וואב (מחמאן חאנה): הרמוניה ותפקוד אדריכליים 230
5.4.1.4.7 כניסה ראשית וקופים 232
5.4.1.4.8 תערוכה 233
5.4.2 הכוח והכלא: מבצר אגרה 234

5.4.2.1 סיור רגלי בהדרכה עצמית במבצר אגרה 236
5.4.2.1. אנדרטת Chhatrapati Shivaji Maharaj 238
5.4.2.1.ב דוכן כרטיסים 240
5.4.2.1.ג שער עמר סינג 241
5.4.2.1.D צעד באר אכברי מאהל (חורבות) 244
5.4.2.1 E Jahangir Palace (Jahangiri Mahal) 246
5.4.2.1.F Hauz-i-Jahangiri 250
5.4.2.1.G שאה ג'האני מאהל 251
5.4.2.1.H אנגורי באג (גן הענבים) 253
5.4.2.1.I Roshnara Ara ביתן 255
5.4.2.1.J Musamman Burj / Shahi Burj (המגדל המתומן): שברון הלב של האימפריה 257
5.4.2.1.K The Shish Mahal (ארמון הזכוכית): שפע ומסתורין מוגוליים 260
5.4.2.1.L Diwan-i-Khas (היכל הקהל הפרטי): כס הכוח 262
5.4.2.1.M Takht-E-Jahangir (הכסא/לוח של ג'האנגיר) 265
5.4.2.1.N Machchi Bhawan (מתחם דגים) 268
5.4.2.1.O Diwan-i-Aam (היכל הקהל הציבורי) 271
5.4.2.1.P קברו של ג'ון ראסל קולווין 274
5.4.2.1.ש שאהי חמאם (מרחצאות מלכותיים) 276
5.4.2.1.R כס השיש של שאה ג'האן 278
5.4.2.1.S Ratan Singh Ki Haveli (האחוזה של הראג'ה) 280
5.4.2.1.T מוטי מסגד (מסגד הפנינה) 282
5.4.2.1.U החאס מאהל: זניט של אדריכלות מוגולית פרטית 284
5.4.2.1.V מינה מסג'יד: המקדש הפרטי של הקיסר 287
5.4.2.1.W Nagina Masjid: מסגד החן של הגברות המלכותיות 288
5.4.2.1.X המאהל הבנגלי: הצצה אל הזנאנה של אכבר 290
5.4.3 Taj View Point ADA 292
5.5 יום 5: העברה מאגרה לג'איפור 294
5.5.1 מבצר פאטהפור סיקרי 296
5.5.1.0 סיור עצמי בפתפור סיקרי 299
5.5.1.A Diwan-i-Am: חצר הקיסר 301
5.5.1.ב Diwan-i-Khas: מקום הדיון האינטלקטואלי 303
5.5.1.C ארמון סולטנה טורקית: קופסת תכשיט מאבן 305
5.5.1.D Anup Talao 308
5.5.1.E Hauz-i-Shirin: The Emperor's Colossal Basin 310

5.5.1.F פאנץ' מאהל: ארמון הרוחות בן חמש הקומות 312
5.5.1.G בית הזהב של הקיסרית: Sunehra Makan / הבית של מריאם 314
5.5.1.H Jodhbai's Kitchen: The Royal Bawarchi Khana 316
5.5.1.I Jodhbai: הארמון הגדול של ההרמון ארמון 318
5.5.1.J Jama Masjid, Fatehpur Sikri: אם כל המסגדים 322
5.5.1.K שער צפוני: מעבר החצרנים 325
5.5.1.L Badshahi Darwaza (שער הקיסר) 326
5.5.1.מ קבר השייח' סלים צ'ישטי: התכשיט של מסגד ג'אמה 328
5.5.1.N בית הקברות המלכותי עם קבר האיסלאם חאן 330
5.5.1.O האיוואן (פורטל המקדש): השער לאלוהים 333
5.5.1.P Buland Darwaza (השער המפואר): הצהרה על כוח אימפריאלי 336
5.5.2 צ'אנד באורי סטפוול (באטמן סטפוול) 338
5.6 יום 6: חקר ג'איפור 341
5.6.0 כרטיס תייר מורכב בג'איפור: האם זה מתאים לך? 344
5.6.1 ארמון ענבר 345
5.6.1.1 צ'אנד פול (שער הירח): היציאה המערבית הפונקציונלית 350
5.6.1.2 ג'לב צ'וק (החצר הראשונה): קרקע גיוס ומרכז צבאי 352
5.6.1.3 Suraj Pol (שער השמש): הכניסה המלכותית של מבצר אמבר 355
5.6.1.4 משרד הכרטיסים 357
5.6.1.5 Sinh Pol (שער האריות): מחסום המלכות 358
5.6.1.6 החצר השנייה: המרכז האדמיניסטרטיבי והציבורי 360
5.6.1.7 Diwan-i-Aam (היכל הקהל הציבורי): מושב המשפטים 362
5.6.1.8 גאנש פול (שער גאנש) וסוהג מנדיר: הסף הפרטי 364
5.6.1.9 חצר שלישית (מדור ארמון מנסינג) 367
5.6.1.10 Diwan-i-Khas (היכל הקהל הפרטי): המועצה הפנימית של המלך 369
5.6.1.11 סוך ניוואס (היכל התענוגות): נסיגת הקיץ 373
5.6.1.12 חמאם (בית מרחץ מלכותי): המקדש הפרטי 375
5.6.1.13 ארמון האדם סינג הראשון (החצר הרביעית): הזנה ההיסטורית 377
5.6.1.14 בראדארי (ביתן שתים עשרה הדלתות): מרכז הזנה 380
5.6.1.15 גן קסר קיארי (מופע אור וקול) 381
5.6.2 פאנה מינה קה קונד סטפוול 383
5.6.3 ג'אל מאהל (ארמון האגם) 387
5.6.4 ארמון העיר 390
5.6.5 הוואּ מאהל (ארמון הרוחות) 394

5.7 יום 7: מעבר ג'איפור לדלהי וחקר אחרון 397
5.7.1 Gandhi Smriti: האתר הקדוש של מות קדושים 398
5.7.2 אגראסן קי באולי 404
6. דברי סיום 406

1. משולש הזהב של הודו: המדריך האולטימטיבי למסע הבלתי נשכח שלך

הודו היא יעד של סתירות עמוקות - היא עתיקה ומודרנית, כאוטית ורוחנית, סוחפת ויכולה להיות שלווה לחלוטין. זוהי, כפי שמתארים זאת מטיילים רבים, התקפה על החושים, וזו יכולה להיות אחת החוויות המתגמלות ביותר שתחווה.

למבקר בפעם הראשונה, המסע החושי הזה זקוק למפת דרכים ברורה. מפת הדרכים הזו היא משולש הזהב - המעגל האיקוני של דלהי, אגרה וג'איפור - מסלול תכנון מושלם המספק את תמצית ההיסטוריה, התרבות והגאונות הארכיטקטונית של צפון הודו בטיול אחד שניתן לניהול.

למה כדאי לבקר בהודו: הפרס שאין שני לו

טיול להודו הוא השקעה משתלמת בהיסטוריה, תובנה רוחנית ויופי עוצר נשימה. הסיבות לבקר הן תוססות ורבות כמו האנשים שלה:

- **הוד אדריכלי: הודו היא מוזיאון של אבן, שבו כל שושלת הותירה יצירת מופת. תוכלו לראות את הסימטריה הנשגבת של הטאג' מאהל, את הכוח האדיר של מבצרים מוגוליים, ואת הגילופים העדינים של ארמונות ראג'פוט. זהו רגע 'וואו' מתמיד שדורש מצלמה בכל צעד ושעל.**
- **חגיגה לחיך: המטבח ההודי הוא מעצמה עולמית והחוויה שלו במקורו אינה ניתנת למשא ומתן. מהעושר החמאתי של קארי צפון הודי ועד לטעמים העדינים והמורכבים של אוכל רחוב אותנטי (צ'אט, פאראטס), האוכל לבדו הוא מסע של גילוי.**
- **רבדים תרבותיים עמוקים: ארבע מהדתות הגדולות בעולם נולדו כאן. זהו מקום שבו הרוחניות שזורה בחיי היומיום. הצפייה במסירות, בפסטיבלים הצבעוניים ובעתיקות העצומה של האתרים שלה מציעה פרספקטיבה על הציוויליזציה האנושית שאין כמותה בשום מקום אחר.**
- **חום אנושי: למרות ההמונים והכאוס, החום והסקרנות של העם ההודי - המוכנים לעתים קרובות לחלוק חיוך, להציע עזרה או להשתתף בשיחה - מצוטט לעתים קרובות כחלק הבלתי נשכח ביותר במסע.**

משולש הזהב: כיתת המאסטר המושלמת של הודו

מעגל זה אידיאלי למבקרים בפעם הראשונה מכיוון שהוא קומפקטי מבחינה גיאוגרפית ומחבר בין שלוש ערים המייצגות חתך יפהפה של ההיסטוריה והתרבות ההודית. אתה זוכה למבוא תרבותי מקיף ללא הלחץ של ניווט בקנה מידה עצום של תת היבשת.

- **דלהי: השער הקיסרי**
  דלהי היא המקום שבו מתחיל הסיפור ההודי שלך. העיר היא מיזוג מסנוור של היסטוריה מוגולית עתיקה וחיי מטרופולין מודרניים.
  התחל עם הפאר של דלהי העתיקה על ידי סיור במבצר האדום המפואר ובמסגד ג'אמה המתנשא. לטבילה האולטימטיבית, שכור ריקשה אופניים כדי לנווט בשווקים ההיפר-מקומיים של צ'אנדני צ'וק - עומס חושי שמציע הזדמנויות צילום אינסופיות וטעם אמיתי מהחיים המקומיים.
  לעומת זאת, חקור את הארכיטקטורה המתוחכמת של ניו דלהי, לרבות קבר הומאיון (מבשר לטאג') המתנשא. כאן, אתה יכול בקלות להשתמש במטרו המצוין כדי לגלות חלקים Qutub Minar-וה מהעיר באופן עצמאי, לתת לך תרגול חשוב בניווט עצמי.





- **אגרה: האנדרטה לאהבה נצחית**
  אגרה קיימת מסיבה אחת: הטאג' מאהל שאין דומה לו. שום כמות של תמונות לא יכולה להכין אותך לקנה המידה, ללבן המסנוור, או לעבודת שיבוץ השיש המעודנת המכונה פיטרה דורה. הגיעו עם הזריחה כדי לחזות בשינוי השיש מאפור חיוור לזהב רך, המציע פרספקטיבה ייחודית ומשקפת תמונה.
  מעבר לטאג', חקור את חומות אבן החול האדומות העצומות של מבצר אגרה, שמציע נופים מרהיבים של המאוזוליאום שמעבר לנהר יאמונה, המחבר בין שתי יצירות המופת המוגוליות.









באגרה, כל סיבה לכך שהשמש בערים של הודו לעולם לא תעוור אותך, ובמקרה הטוב, תופיע כמו דיסק לבנבן מעורפל בשמים, גם אם אין עננים.





זה לא מדריך הודו מעמיק. אתה יכול לקנות מדריכים להודו מחברות מדריכי הטיולים הגדולות. המטרה שלנו היא לעזור לך ליצור רגעים בלתי נשכחים בטיול מרגיע בהודו ולעזור לך לבנות את המסלול המושלם לטיול שלך. לשם כך, הוספנו המון תמונות כדי שתראו מה תחוו ותקבלו החלטה מושכלת אם המקומות האלה הם בשבילכם.

אנא בדוק גם את היעדים והמדריכים המרגשים האחרים ב-Backpack and Snorkel שלנו אֲתַר אִינטֶרנֶט.

כתב ויתור 2.1

במדריך זה אנו עושים כמיטב יכולתנו לתת לך את המידע המדויק ביותר. עם זאת, לאורך זמן המחירים, הזמנים-backpackandsnorkel.com לא יכולים ואפילו האטרקציות עשויים להשתנות. לכן, אני ו להיות אחראים לחוויות המשתמשים בזמן הנסיעה. אני ממליץ לך בחום לכתוב או להתקשר לאטרקציות שבהן אתה מתכנן לבקר לאישור כאשר אתה מתכנן את תוכניות הטיול שלך.

כמו כן, נא לשמור על ערנות, להיות מודע לסביבתך ולפקוח עין על החפצים שלך. כייסים ועבריינים אחרים יכולים בקלות להרוס אפילו את החופשה המתוכננת בצורה הטובה ביותר.

2.2 זכויות יוצרים

כָּל הַזְּכוּיוֹת שְׁמוּרוֹת. 'Rudy at Backpack and Snorkel' אתר זה והתוכן שלו הם זכויות יוצרים של כל הפצה מחדש או שכפול של חלק מהתוכן או כולו בכל צורה שהיא אסורה. אין למכור, להדפיס מחדש או להשתמש בתוכן באתר זה (כולל תמונות) למטרות מסחריות ללא הסכמה בכתב של 'רודי ב-Backpack and Snorkel'. אינך רשאי, אלא בהרשאה מפורשת בכתב שלנו, להפיץ או לנצל באופן מסחרי את התוכן. כמו כן אינך רשאי לשדר אותו או לאחסן אותו בכל אתר אינטרנט אחר או צורה אחרת של מערכת אחזור אלקטרונית.

3. מידע כללי על הודו

הודו היא הרפתקה של פעם בחיים, אבל היא לא מדינה שאתה מבקר בה לא מוכן. כדי לחוות את יופיו העצום ואת העומק הרוחני שלו, מטייל צריך להבין כמה מציאויות תרבותיות ולוגיסטיות קריטיות. מדריך זה מכסה את הידע החיוני והמעשי הנדרש כדי להפוך טיול שעלול להיות מכריע לחוויה מתגמלת עמוקה של גילוי עצמי.

3.1 דרישות ויזה להודו

שזו הדרך הנוחה ביותר להגיש בקשה. אתה יכול להגיש בקשה מקוונת לשהייה תיירותית של משכים שונים (למשל, עד 180 ימים, תלוי ללאום שלך וסוג הויזה 30 ימים).

להלן אתרים שבהם אתה יכול להגיש בקשה לקבלת ויזה אלקטרונית הודית:

- אתר יישום ויזה אלקטרוני של ממשלת הודו

הרשויות שואלות הרבה שאלות מפורטות מאוד, כולל e-Visa. שימו לב שלוקח זמן רב למילוי הבקשה על ההורים שלך, מספרי ויזה של נסיעות קודמות להודו ומדינות בהן ביקרת בעבר. תזדקק גם לתמונה של דף נתוני הדרכון שלך, ותמונת פספורט דיגיטלית חדשה יותר שעומדת בהנחיות של הודו לגבי גודל הקובץ, שם התמונה ומיקום הראש שלך.

התהליך הוא:

1. אתה ממלא את הבקשה e-Visa (אַתַר אִינטֶרנֶט)
2. אתה משלם את דמי הבקשה באופן מקוון
3. אתה ממתין כמה ימים עד שבקשת הויזה שלך תאושר בתקווה. האימייל יכיל קישור להרשאת הנסיעה האלקטרונית שלך (ETA)
4. אתה מדפיס את ה-ETA
5. החל מ-1 באוקטובר 2025: תוך 72 שעות לפני ההגעה להודו, מלא את כרטיס ההגעה האלקטרוני (אַתַר אִינטֶרנֶט)
6. בעת ההגירה בשדה התעופה בהודו, הצג את תדפיס ה-ETA לקצין.

כלל הזהב: הגש תמיד בקשה ישירות דרך האתר הרשמי של ממשלת הודו. היזהר מאתרי צד שלישי שנראים רשמיים אך גובים עמלות מופרזות.

אם אתה מרגיש שאינך יכול למלא את הבקשה e-Visa, נדחתה, או רוצה שצד שלישי מקצועי יגיש את הבקשה עבורך, אנא שקול: iVisa.

דרישות: הדרכון שלך חייב להיות תקף לפחות שישה חודשים מתאריך ההגעה ולכלול לפחות שני דפים ריקים.

3.2 המטבע והכסף חשובים בהודו

המטבע המשמש בהודו הוא רופי הודי (INR). [שער החליפין כאן](#)אתה יכול למצוא את.
שטרות INR ₹2,000- ו-₹500, ₹200, ₹100, ₹50, ₹20, ₹10 מגיעים בערכים של.

בעוד שמלונות רבים, מסעדות יוקרה וחנויות גדולות בערים גדולות יותר בהודו מקבלים כרטיסי אשראי/חיוב (ויזה/מאסטרקארד), מזומן חיוני למוניות, ספקים קטנים, אוכל רחוב, ריקשות וכמעט כל דבר בעיירות קטנות יותר.
כספומטים זמינים באופן נרחב בערים ועיירות גדולות. חפש כספומטים המחוברים לבנקים גדולים (למשל, SBI, HDFC) והשתמש בהם בשעות היום. מגבלת משיכה נפוצה היא בסביבות ₹10,000 לכל עסקה.

הימנע מהחלפת סכומים גבוהים בשדות תעופה או בבתי מלון עקב תעריפים גרועים. השתמש בכספומטים של בנק או בחלפנים מורשים בעלי מוניטין.

3.3 אקלים והזמן הטוב ביותר לבקר בהודו

האקלים של הודו משתנה מאוד לפי אזור. הזמן הטוב ביותר לבקר באזורים הצפוניים והמרכזיים הפופולריים הוא בדרך כלל במהלך העונה היבשה והקרירה יותר.

- **עונת שיא (אוקטובר עד מרץ): מזג אוויר אידיאלי לטיולים בצפון (דלהי, רג'סטאן, משולש הזהב). הימים חמים, והלילות קרירים. זהירות: דצמבר וינואר יכולים להיות קרים מאוד עם ערפל כבד בצפון.**

- **עונה חמה (אפריל עד יוני): הטמפרטורות עולות, לרוב מגיעות או יותר, מה שהופך את הנסיעה לא נוחה. עם זאת, זהו הזמן הטוב ביותר לאיתור חיות בר כאשר בעלי חיים מתקבצים סביב מקורות מים מוגבלים.**
- **עונת המונסון (יוני/יולי עד ספטמבר): גשמים כבדים, לחות גבוהה ושיבושי נסיעה, במיוחד באזורי החוף ובמרגלות ההימלאיה. היוצא מן הכלל הוא לדאק, שמומלץ לבקר בו בתקופה זו.**

הנה האקלים שאתה יכול לצפות לו במהלך הטיול שלך בדלהי:

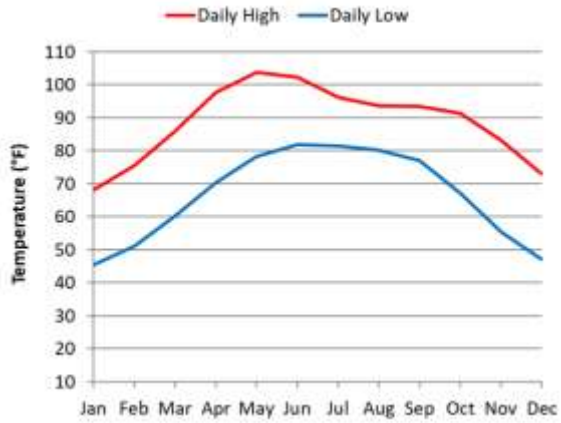

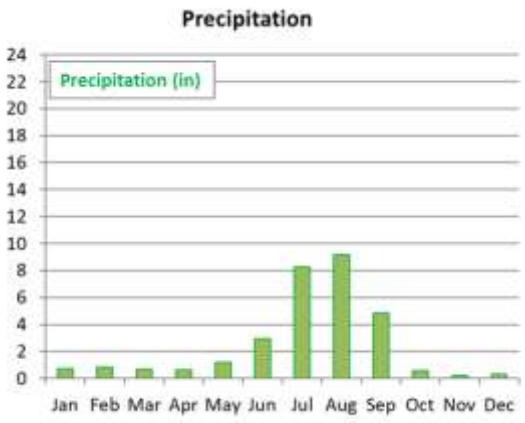

מים ומשקאות

- **שתו רק מים בבקבוקים עם פקק אטום. חיידקים במי ברז עלולים לגרום לך לחלות. הדרך היחידה להפוך את מי הברז שלכם לבטוחים היא להביא אותם לרתיחה מלאה למשך דקה אחת לפחות.**

- **צחצח שיניים במים בבקבוק מומלץ בחום לצחצח שיניים במים בבקבוק, במיוחד אם הבטן שלך מתעצבנת בקלות. להתקלח זה בסדר אבל סגור את הפה.**

- **הימנע מכל קוביות הקרח הן עשויות בדרך כלל ממי ברז.**

- **הימנע ממשקאות מזרקה הם עשויים להשתמש במי ברז כדי לדלל את תרכיז הסירופ.**

- **שתו רק מבקבוקים או קופסאות שימורים אטומות במפעל. היו ערניים מפני בקבוקים או פחיות אטומות מזויפות.**

- **העדיפו משקאות חמים תה וקפה חמים הם בדרך כלל בטוחים, אך התרחקו מקפה קר או תה קר, ובקשו שמנת או חלב במיכלים אטומים במפעל.**

- **הימנע ממיצי פירות טריים ניתן לדלל אותם במי ברז. (הערה: בחרנו לשבור את הכלל הזה כמה פעמים עבור שייק מנגו טעים במסעדות יוקרתיות שפנו בעיקר לתיירים, מכיוון שמסעדות אלו מקפידות בדרך כלל על סטנדרטים גבוהים יותר של היגיינה).**

מָזוֹן

- **הימנעו ממזון גולמי היצמדו אך ורק למזון חם ומבושל טרי. הימנע מפירות וירקות חיים לא קלופים וסלטים, מכיוון שהם אולי נשטפו במי ברז.**

- **בחרו בדוכנים ידידותיים לתיירים הימנעו מדוכני מזון ומסעדות הנותנות מענה למקומיים בלבד ומשתמשים בצלחות או כלים לשימוש חוזר. ראינו דוכנים שוטפים צלחות, כוסות וכלים בדליים שהכילו מים שלא הוחלפו מזה זמן מה. המים היו חומים מלוכלכים, ולא נעשה שימוש בחומרי ניקוי. גם אם האוכל חם ומוכן טרי, הכלים הלא סניטריים עלולים לגרום לך בחילה.**

חיסונים והכנה רפואית התייעץ עם הרופא שלך או במרפאת טיולים זמן רב מראש (4-6 שבועות) טיפוס וטטנוס. דון באמצעי מניעה למלריה ודנגי בהתבסס על ,B-ו A לקבלת המלצות על הפטיטיס המסלול שלך.

- **כדורי מלריה: רוב הסיכויים שהרופא שלך ימליץ לך לקחת כדורי מלריה. את האפשרות יש לקחת כיומיים לפני הכניסה להודו, מדי יום (Atovaquone/Proguanil) הפופולרית ביותר במהלך הטיול שלכם, ועד 7 ימים לאחר יציאתכם מהודו. היו מוכנים לשלם כ-$1 לגלולה, כאשר גלולה אחת נלקחת מדי יום.**

זיהום אוויר

גם בימים ללא עננים בשמיים, השמש תיראה כמו דיסקית לבנה שהיא אולי קצת יותר בהירה מהירח המלא בלילה שבו אתה גר. הסתכלות ישירה אל השמש לא תעוור אותך. הסיבה לכך היא שזיהום

- **השוואת מחירים: מניסיוננו, מוניות מורשות מקומיות יקרות בדרך כלל ב-50-100% יותר מ-Uber/Ola עבור אותו מסלול.**
- **משחק ההמתנה: שימו לב שזה נפוץ שנהגי אפליקציות המבקשים נסיעה מבטלים את הנסיעה שלכם, לעתים קרובות בגלל עומסי תנועה, מציאת תעריף קרוב יותר או פשוט לא רוצים את המסלול. זה יכול לקחת בקלות 20-30 דקות לנהג להגיע למקום האיסוף שלך. במהלך הזמן הזה, סביר להניח שיפנו אליכם עשרות נהגי מוניות וטוק-טוק המציעים את שירותיהם.**

התמודדות עם לחץ תחנת הרכבת: אם תגיעו ברכבת, מיד עם היציאה מהאזור המאובטח יפנו אליכם עשרות נהגי מוניות וטוק-טוק מיד וכל הזמן. המתנה של 20-30 דקות עד שהנסיעה מבוססת אפליקציית הנסיעה שלך תגיע תוך כדי הפצצה מתמדת בסביבה רועשת וחמה יכולה להיות מלחיץ יגיע, סביר להניח שהוא יצטרך לחנות הרחק מתחנת הרכבת, מכיוון שכל Uber ביותר. ברגע שנהג המקומות הסמוכים תפוסים על ידי מוניות וטוק-טוקים. מציאת הנהג שלך יכולה להיות אתגר, מכיוון לרוב אינה מדויקת מספיק. לכן ההמלצה שלנו היא: קחו תמיד מונית או טוק-Uber שאפליקציית טוק מתחנת רכבת.

- **טקטיקת מיקוח: עברנו את החוויה המלחיצה מורטת העצבים הזו כמה פעמים והיינו קרובים לאבד את שפיותנו, אבל למדנו ממנה טקטיקת מיקוח טובה: ברגע שאתה מוקף בנהגי המוניות/טוקטוק, אמור להם היעד שלך, ואם אתה רוצה מונית או טוק-טוק. לאחר מכן בקש את המחיר הטוב ביותר שלהם, ולאחר מכן הצע נגדי מחיר סביר (למשל, 50% יותר מהצעת המחיר שראית באפליקציה שלך). נהגי מוניות יציעו בדרך כלל בערך פי שניים ממחיר Uber/Ola של Uber. אם נהג אחד יקבל את הצעתך הנגדית, האחרים בדרך כלל ישאירו אותך לבד כשאתה והנהג שלך הולכים לרכב שלו. אם תחליטו לנסוע במונית, סביר להניח שחלק נהגי הטוק-טוק עדיין יטרידו אתכם.**

3.5.4 חריג: מבצר אמבר בג'איפור

המצב ב-[אמבר מבצר](#)בג'איפור הוא ייחודי ודורש תכנון מיוחד:

- **הדרישה: אף נהג אובר או מונית בג'איפור לא יסכימו לנסיעה בכיוון אחד ל-Amber Fort או לאיסוף בכיוון אחד משם. הם תמיד יתעקשו על תעריף הלוך ושוב שבו יחכו לך ויחזירו אותך לג'איפור. זה חל גם על מוניות וגם על רכבי נסיעה משותפת ברגע שהם יודעים את היעד שלך. בג'איפור ישלח לך הודעה ושואל לאן אתה רוצה לנסוע. אם אתה אומר Uber כל נהג Amber**











3.6 קישוריות בהודו

- **כרטיס SIM: מקומי SIM אם אין לך תוכנית נתונים גלובלית טובה, מומלץ מאוד לקבל כרטיס לקבלת נתונים אמינים. אתה יכול לקנות אותם בקיוסקים גדולים בשדה (Jio או Airtel), התעופה או בחנויות עירוניות. היו מוכנים לבירוקרטיה; תזדקק לתמונות פספורט, עותק דרכון של ויזה, ותהליך ההפעלה יכול לקחת מספר שעות עד יום שלם.**
- **Wi-Fi: זמין בבתי מלון ובתי קפה בטווח בינוני עד גבוה, אך יכול להיות איטי או לא אמין.**
- **eSIM: אפשרות פשוטה יותר אך לעיתים יקרה יותר אם הטלפון שלך תומך בה, ומאפשרת לך להפעיל את השירות לפני הגעתך ללא ניירת מקומית.**

3.7 תקעי חשמל וחשמל בהודו

- **230 :מתחV 50-בHz.**
- **פופולרי בהודו) D (פופולרי באירופה), מסוג C תקעים: הודו משתמשת בעיקר בתקעים מסוג פופולרי בהודו, נפאל, פקיסטן ודרום אפריקה) M ובנפאל עבור מכשירי חשמל קטנים), וסוג (שלושה פינים עגולים במשולש) הוא הנפוץ ביותר D עבור מכשירי חשמל גדולים יותר). סוג עבור שקעי קיר. סביר להניח שתצטרך מתאם אוניברסלי. שים לב שמתאמים אוניברסליים אינם M. תומכים בתקעים מסוג**

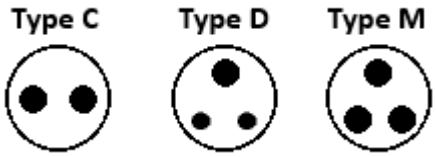

- **והם בני יותר מ-10 או 20 שנים, ייתכן ,(110-120V) הערה: אם המכשירים שלך הם מארה'ב שתזדקק לממיר מתח בנוסף למתאם תקע. עם זאת, רוב המטענים המודרניים לטלפונים (100-240V) סלולריים, מחשבים ניידים, מכונות גילוח, מייבשי שיער וכו' הם בעלי מתח כפול ויעבדו מצוין.**

3.8 אזור זמן בהודו

- **שעון סטנדרטי הודי (IST): UTC +5:30.**
- הודו שומרת על אזור זמן בודד עבור המדינה כולה ואינה משתמשת בשעון קיץ (DST).
- כאן אתה יכול לבדוק את השעה הנוכחית.



3.13 עיקרי ההיסטוריה של הודו

הודו הפרה-היסטורית והעתיקה (בערך 7000 לפנה"ס - 700 לספירה)

- לפני הספירה: היישוב מהרגאר מהתקופה הנאוליתית בפקיסטן של ימינו מציג את 7000 העדויות המוקדמות ביותר לחקלאות בדרום אסיה.
- לפנה"ס: תרבות עמק האינדוס (תרבות הראפאנית) פורחת, מפתחת ערים 3300-1700 מתוכננות כמו חראפה ומוהנג'ו-דארו עם מערכות תברואה ורשתות מתקדמות.
- לפנה"ס: התקופה הוודית מתחילה, המובילה לחיבור הוודות, הטקסטים הבסיסיים 1500-500 של ההינדואיזם וכינון הסדר החברתי הקדום.
- לפני הספירה: חיבור הריגוודה (טקסט הודו-ארי הקדום ביותר ומפתח 1200 לבלשנות/היסטוריה הודית מוקדמת).
- לפני הספירה: האופנישדות מורכבות, מסמנות שינוי פילוסופי לעבר מושגים כמו 800-600 קארמה, דהרמה וגלגול נשמות.
- לפני הספירה: שש עשרה ממלכות גדולות, המהאג'נאפדות, צצות ברחבי צפון הודו 600, כאשר מגאדה הופך לכוח הדומיננטי.
- לפנה"ס: סידהארטה גאוטמה (הבודהא) נולד. מאוחר יותר הוא ייסד את הבודהיזם 563, שמאתגר את הטקסים הוודיים ואת מערכת הקסטות הקיימים.
- לפנה"ס: ורדהמנה מהאווירה נולדה, מניחה את המצוות האחרונות של הג'יניזם, תוך 540 שימת דגש על אי אלימות (אהימסה).
- כמרכז למידה מרכזי ואוניברסיטה מוקדמת (חיוני Taxila לפני הספירה: עלייתה של 500 לחינוך והעברה תרבותית לצפון-מערב ומרכז אסיה).
- לפנה"ס: אלכסנדר הגדול ממקדון פולש לגבול הצפון-מערבי, נלחם בקרב ההידספסים 326 נגד המלך פורוס לפני שצבאו יתמרד ופונה לאחור.
- לפנה"ס: צ'אנדראגופטה מאוריה מייסד את האימפריה המאורית, ומאחדת את רוב תת 322 היבשת בפעם הראשונה.
- לפנה"ס: אשוקה הגדול שולט, כובש את קלינגה (מלחמת קלינגה של אשוקה) ולאחר 268–232 מכן אימץ את הבודהיזם, תוך שימוש בגזרותיו כדי לקדם את עקרון הדהרמה.
- לפנה"ס: המועצה הבודהיסטית השלישית מתקיימת בחסותו של אשוקה, מה שמוביל 250 לשליחת משלחות בודהיסטיות ברחבי אסיה.
- לפני הספירה: האימפריה המאורית יורדת, מה שהוביל לפירוקה של צפון הודו ולעליית 185 שושלת סונגה.
- לפנה"ס-300 לספירה: תקופת סנגאם פורחת בדרום הודו, ורואה את התפתחותן של 200 ממלכות צ'ולה, צ'רה ופנדיה המוקדמות והרכב הספרות הטמילית הקלאסית.
- לפנה"ס - 200 לספירה: התפשטות חילופי תרבות הודו-יוונית, הודו-סקיתית וקושאן 200 (אמנות יוונית-בודהיסטית של גנדארה).
- לפני הספירה: שושלת סאטוואהאנה בדקן (המעצמה הפוסט-מוריאנית הגדולה הראשונה 100 במרכז הודו).
- לפנה"ס - 200 לספירה: הרכב ה Charaka Samhita-(רפואה) ו Sushruta Samhita-(כירורגיה), טקסטים בסיסיים של איורוודה ועדויות להישגים מדעיים מתקדמים הודיים עתיקים.
- לספירה: קנישקה הראשון הופך לשליט של אימפריית קושאן, מרחיב אותה ומתנשא על 78 הבודהיזם המהאיאנה.
- לספירה: צ'אנדראגופטה הראשון מקים את אימפריית הגופטה, ומכניסה את 'תור הזהב 320 של הודו לאמנות, מדע וספרות.
- המאה ה-5 לספירה: הקמתה הרשמית של אוניברסיטת נלנדה.
- לספירה: המשורר והמחזאי הסנסקריט קלידסה מלחין את יצירות המופת שלו, כולל 400 שאקונטלה, המציינת את שיא הספרות הסנסקריטית הקלאסית.

- **לספירה: באבור מביס את איברהים לודי בקרב הראשון על פניפאט, ומקים את האימפריה המוגולית בצפון הודו.**
- **לספירה: קרב ג'אגרה (גיבוש השלטון המוגולי לאחר פאניפאט וח'אנווה) 1529.**
- **לספירה: שר שאה סורי מקים את אימפריית הסור, עוקר זמנית את המוגולים 1540–1555 ומכניס רפורמות אדמיניסטרטיביות והכנסות משמעותיות.**
- **לספירה: אכבר הגדול שולט, מגבש את האימפריה המוגולית, מרחיב את שטחה 1556–1605 ומקדם סובלנות דתית באמצעות מדיניותו של סול-אי-קול (שלום לכולם).**
- **לספירה: קרב טליקוטה מביא לתבוסה המוחצת של אימפריית ויג'יאנגרה על ידי הסולטנות הדקאניות, מה שהוביל בסופו של דבר להתמוטטותה.**
- **לספירה: חברת הודו המזרחית הבריטית הושכרה רשמית על ידי המלכה אליזבת הראשונה, ומתחילה את הכניסה השיטתית של הבריטים למסחר ההודי.**
- **לספירה: שלטונו של ג'האנגיר (חסות של אמנויות יפות וחיזוק מוסדות מינהליים מוגוליים) 1605–1627.**
- **לספירה: האנגלים מקימים את המפעל הראשון שלהם (עמדת מסחר) בסוראט, מסמן 1608 נוכחות בריטית קבועה.**
- לספירה: הטאג' מאהלנבנה באגרה על ידי הקיסר שאה ג'האן כמאוזוליאום לאשתו 1632–1653 מומטאז מאהל, המסמל את שיא האדריכלות המוגולית.
- **לספירה: הסכם פוראנדר בין שיבאג'י וג'אי סינג (מסמן דיפלומטיה מרתה-מוגלית) 1665.**
- **לספירה: Chhatrapati Shivaji Maharaj מוכתר רשמית, ומקים את ממלכת מרתה העצמאית נגד המוגולים.**
- **לספירה: אורנגזב שולט, מרחיב את האימפריה המוגולית להיקף הגיאוגרפי 1658–1707 הגדול ביותר שלה, אך גם מתמודד עם מרידות רבות ומחזיר את מס הג'יזיה.**
- **לספירה: כיבושו של אורנגזב את ביג'פור וגולקונדה (הכניעה הסופית של 1686–1687 סולטנות דקאן).**
- **לספירה: גורו גובינד סינג מקים את החאלסה, הגוף הקולקטיבי של כל הסיקים היזומים 1699, ויוצר רשמית קהילה לוחם-קדוש.**

ימי הביניים המאוחרים והודו המודרנית המוקדמת (בערך 1707 - 1857 לספירה)

- **1707 לספירה: מותו של אורנגזב מעורר משבר ירושה ודעיכה מהירה של הסמכות המרכזית של האימפריה המוגולית.**
- **1739 לספירה: נאדר שאה הפרסי פולש להודו, מפטר את דלהי ונושא עושר עצום, כולל יהלום קו-אי-נור וכסא הטווס, מה שמאיץ את שקיעת המוגול.**
- **1757 לספירה: קרב פלסי נלחם, שם חברת הודו המזרחית הבריטית בפיקודו של רוברט קלייב מביסה את הנוואב של בנגל, ומסמנת את תחילת השליטה הפוליטית של הבריטים.**
- **1761 לספירה: הקרב השלישי של פאניפאט מתנהל בין אימפריית מרתה לצבא אפגני בראשות אחמד שאה דוראני, משתק את כוח המארתה ומפנה את הדרך לשליטה בריטית.**
- **1764 לספירה: קרב בוקסר מבטיח את השליטה הבריטית בבנגל, ביהאר ואוריסה, כאשר הפלוגה מביסה את הכוחות המשולבים של הקיסר המוגולי, הנוואב של עוואד והנואב של בנגל.**
- **1773 - לספירה: חוק הסדרת (שליטה פרלמנטרית בריטית ראשונה על חברת הודו המזרחית (אבן דרך חוקתית מרכזית).**
- **1784 לספירה: חוק הודו של פיט (הקימה מערכת שליטה כפולה, יסוד של הראג').**
- **1793 לספירה: יישוב קבע בבנגל (הוצג על ידי לורד קורנוואליס, מעצב מחדש את הכלכלה החקלאית ההודית).**
- **1799 - לספירה: טיפו סולטן, שליט מייסור ויריב חריף של הבריטים, נהרג במלחמת אנגלו-מייסור הרביעית, שהובילה לסיפוח מייסור.**
- **1813 לספירה: חוק האמנה של 1813 (פתח את הודו למיסיונרים נוצרים והגביל סחר חופשי).**
- **1818 לספירה: הבריטים מביסים את המראטה במלחמת אנגלו-מרתה השלישית, ומבטלים את האתגר הילידים הגדול האחרון לשלטון הפלוגה.**
- **1828 לספירה: ראג'ה רם מוהאן רוי, פוליאמט ורפורמטור בנגלי השואף לחדש את החברה ההודית בהתאם לרציונליות, הומניזם ומונותאיזם אתי, מייסד את ברהמו סמאג' ('חברת אלוהים') בכלכותה.**
- **1829 לספירה: הלורד ויליאם בנטינק מבטל רשמית את הנוהג של סאטי (העלאת אלמנה) בהודו הבריטית.**
- **1833 לספירה: חוק האמנה משנת 1833 מסיים את הפעילות המסחרית של חברת הודו המזרחית, וממיר אותה מגוף מסחר לגוף מינהלי ופוליטי גרידא תחת הכתר - צעד מכריע לקראת שליטה בריטית מלאה.**
- **1835 לספירה: חוק החינוך האנגלי מתקבל, מה שהופך את האנגלית לשפה הרשמית של הממשלה ומציג תוכנית לימודים בסגנון מערבי בהשכלה הגבוהה.**
- **1845–1846 ו-1848–1849 לספירה: מלחמות אנגלו-סיקיות ראשונה ושנייה (סיפוח פנג'אב)**
- **1853 לספירה: קו הרכבת הנוסעים הראשון נפתח, המחבר בין בומביי (מומביי) ות'אן, מסמן את תחילת פיתוח התשתית המודרנית.**
- **1856 לספירה: נחקק חוק הנישואין מחדש של האלמנות ההינדיות, המאפשר נישואים מחדש של אלמנות הינדיות.**





3.14 אמנות ראש בובל / תנודת ראש

כדור הראש הייחודי מצד לצד הוא מחווה הודית נפוצה. זה יכול להיות 'כן', 'אני מבין', 'אני מסכים' או 'אולי'. זהו ביטוי של עידוד או הכרה, לעתים קרובות יותר על נימוס מאשר תשובה מוחלטת. ההקשר הוא המפתח!

ראינו את זה לא מעט פעמים ובאמת מוצאים שזו מחווה יפה.

3.15 בהייה ומרחב אישי

- כזר, סביר להניח שיביטו בך. ההודים סקרנים בגלוי, ולעתים קרובות בהייה היא אקט ניטרלי של עניין, לא זדון.
- מרחב אישי הוא מושג מערבי; מצפים להיות במקומות קרובים מאוד בשווקים, בתחבורה ציבורית ובקהלים. אמצו את הצפיפות ושמרו על החפצים שלכם מאובטחים.

3.16 טיפ (בקשה)

מתן טיפ נפוץ בהודו.

נשא איתך תמיד שטרות בערכים קטנים (10 ₹, 20 ₹, 50 ₹) מכיוון שקשה לצוות השירות לשבור שטרות גדולים!

- עבור סבלים, נהגים וצוות המלון, סכום קטן (₹50-100) מוערך, אם הם מספקים שירות. אם אתה לא רוצה לשלם, או שיש לך כסף לא קטן, אז אמור 'לא' ונשא את התיק שלך.
- טיפ למשק בית 50 רופי ליום וזכרו שהאדם שמסדר את החדר שלכם עשוי להשתנות מדי יום.
- נהגי הסעות לנמל התעופה צריכים לקבל ₹50 עבור השירות שלהם.
- במסעדות ובברים, טיפ 10% אם השירות עדיין לא כלול - בדקו היטב את החשבון. לשירות מעולה, טיפ 15%.
- עבור נסיעה בודדת במונית, עיגלו את התעריף ל-10 הבאות, אלא אם הזמנתם מונית לכל היום, ₹50-100 ולאחר מכן טיפ.
- עבור רכיבה על אפליקציות נסיעה, מתן טיפ הוא אופציונלי, ותוכל לתת טיפ דרך האפליקציה.
- יש לתת טיפ לנהגי ריקשה על ידי עיגול ל-10 הבאים.
- אם שכרתם מדריך טיולים:
  - למדריך מקומי מצוין בסיור של חצי יום מתאים טיפ של ₪200-500, תלוי באורך ובאיכות הסיור.
  - למדריך לכל היום, שקול ₹500-₹1000.
- היו תקיפים אך מנומסים עם תומכים (אנשים שמנסים למכור לכם שירותים או סיורים); לעתים קרובות מספיק 'לא, תודה' פשוט וחזק. חלקם מתמידים מאוד ועוצרים רק אם אתה מתרחק, בדרך כלל למרחק של לפחות 100 רגל (30 מ').
- קבצנים מבקשים לפעמים בקשיש, אבל זה שימוש לרעה במילה.



4.0.2 נוחות בינונית

סוג	תֵאוּר	הטוב ביותר עבור	תַקצִיב
מלונות בוטיק	מלונות קטנים יותר ומעוצבים בצורה מסוגננת שנמצאים לרוב במרכזי ערים או בשכונות טרנדיות. הם מתמקדים בשירות אישי, עיצוב ייחודי ושירותים מודרניים.	מטיילים שרוצים סגנון, נוחות וכשרון מקומי ללא תג המחיר של הארמון.	טווח בינוני עד טווח בינוני עליון
מלונות 3 ו-4 כוכבים	מלונות אמינים ונקיים עם שירותים סטנדרטיים כמו שירות חדרים, חדרי רחצה צמודים ו-AC. אלו הם ההימור הטוב ביותר עבור שהייה צפויה ונוחה.	רוב התיירים והמשפחות הכלליים שמתעדפים אמינות והוצאות מתונות.	טווח בינוני

בקטגוריית מלונות בוטיק, סקרנו:

- ב תשע עשרה

בקטגוריית מלונות 3 כוכבים, סקרנו:

- מלון אריה ניוואס

4.0.3 תקציב וטבילה אותנטית

סוג	תֵאוּר	הטוב ביותר עבור	תַקצִיב
בתי הארחה ואירוח ביתי	מפעלים בניהול משפחתי שבהם האורחים שוהים בחדר פרטי או באגף נפרד בביתו של מקומי. הם מציעים אוכל ביתי, עצות בטיחות אישיות וחיבור תרבותי אמיתי. אירוח ביתי מומלץ מאוד לחוויה האותנטית ביותר.	חוקרי תרבות ומטיילים עצמאיים שרוצים להתחבר לחיים המקומיים ולקבל יחס אישי.	תקציב לטווח בינוני
דרמשאלאס	בתי מנוחה דתיים, שנמצאים לעתים קרובות ליד מקדשים או אתרי עלייה לרגל, מציעים לינה בסיסית מאוד (לעיתים קהילתית) תמורת תרומה או תשלום מינימליים.	עולי רגל או הרפתקנים ממוקדי תקציב נוחים עם מתקנים דלים, משותפים ומסורתיים למהדרין.	מאוד תקציב / תרומה
אכסניות	נמצא בעיקר במוקדי תיירות מרכזיים (גואה, דלהי, ג'איפור וכו'). הם פונים לתרמילאים בינלאומיים, ומציעים חדרי מעונות, חדרים פרטיים, מטבחים משותפים ופעילויות חברתיות.	מטיילים בודדים וצעירים המחפשים לחסוך כסף ולפגוש מטיילים אחרים.	תקציב / תרמילאים

4.1 ייעוץ מעשי להזמנה

- **קרא את הביקורות האחרונות: הסטנדרטים יכולים להשתנות מאוד בין מפעלים במחיר דומה. בדוק תמיד ביקורות (במיוחד במהלך 6 החודשים האחרונים) עבור הערות על ניקיון, זמינות מים חמים ורמות רעש.**
- **או מים חמים 24 שעות (AC) ומים חמים: אל תניח שהחדר שלך כולל מיזוג אוויר AC ודא ביממה, אלא אם כן צוין במפורש בפרטי ההזמנה, במיוחד כל דבר מתחת למלונות ברמת 3 כוכבים. זה חשוב ביותר בחודשים החמים (מרץ עד יוני) ובהרים.**
- **בדוק את המיקום בזהירות: השתמש במפה כדי לאמת את המרחק לאטרקציות מרכזיות, למרכז העיר ולמוקדי תחבורה ציבורית. מלון זול מרוחק מהעיר עשוי לעלות לכם יותר בתעריפים ובזמן של אובר, מוניות או ריקשה. זכרו, התנועה בהודו עמוסה ורועשת מאוד, ואתם לכן, אל תאריכו את זמן התנועה שלא לצורך .B לנקודה A תבלו זמן רב בהגעה מנקודה.**
- **אבטחה וגישה: בבתי הארחה או במלונות קטנים, אשר מי מחזיק במפתחות ועד כמה מאובטחת הכניסה, במיוחד עבור נוסעות בודדות. רובם בטוחים, אבל זה תמיד חכם להיות מודעים.**
- **הזמן מראש במהלך פסטיבלים: במהלך פסטיבלים גדולים כמו דיוואלי או הולי, או בשיא עונת התיירות (אוקטובר עד מרץ), מקומות לינה פופולריים, במיוחד מלונות מורשת, הזמינו חודשים מראש.**

4.2 איפה לשהות בדלהי

לדלהי יש היצע בלתי פוסק לכאורה של מלונות AirBnBs, ואירוח ביתי, המציע אפשרויות לכל תקציב.

עם זאת, היו מוכנים: התנועה בדלהי מורטת עצבים, העיר רועשת מאוד והכבישים עמוסים מאוד. כדי למזער לחץ ורעש בנסיעות, העצה שלנו היא לשקול שלוש אסטרטגיות לינה עיקריות:

אפשרות 1: הישאר קרוב לתחנת מטרו

- **יתרונות: מאפשר לנוע במהירות ברחבי העיר ולהימנע מכמה מעומסי התנועה הגרועים ביותר.**
- **חסרונות: רוב האטרקציות הגדולות עדיין ידרשו נסיעה במונית משנית, אובר או טוק-טוק מתחנת המטרו.**

אפשרות 2: להישאר באזור המרכז

- **יתרונות: מקצר את הנסיעות היומיות שלך לאטרקציות מרכזיות.**
- חסרונות: רעש התנועה במרכז דלהי מחריש אוזניים וקבוע, וזיהום האוויר חמור. מומלץ מאוד למצוא מלון המציע חדרים שקטים ואטומים לרעש. אפשרות טובה לטווח הביניים המומלצת לעתים קרובות היאמלון נינט B.

אפשרות 3: להישאר ליד שדה התעופה (Aerocity)

- יתרונות: מלונות יוקרה באזור זה (כמופולמן ניו דלהי אירוסיטיו-אנדאז דלהי, מאת הייאט) נמצאים מחוץ לכאוס העירוני הראשי, ומציעים סביבה שקטה ושלווה יותר, ואיכות האוויר יכולה להיות מעט טובה יותר. אפשרויות מעולות ובמחיר סביר למלונות 5 כוכבים זמינות כאן.
- **חסרונות: אתה רחוק מהאתרים ההיסטוריים והתרבותיים העיקריים, דורש נסיעות ארוכות יותר למרכז העיר.**



4.2.1 Pullman New Delhi Aerocity מותג מלונות Accor
(tripadvisor,מַפָּה,הזמנה,אקספדיה,אגודה,בתי מלון,קַאיַאק)
Pullman New Delhi Aerocity הוא מלון 5 כוכבים פנטסטי ועכשווי המצטיין בנוחות ובסטנדרטים מודרניים של יוקרה. הוא ממוקם בתוך Aerocity, מתחם פיתוח מלונות ברמה גבוהה קרוב לשדה התעופה. ככזה, זוהי בחירה מצוינת עבור לקוחות עסקיים ועבור כניסות ויציאות בינלאומיות.

מיקום ונגישות
המלון ממוקם במרחק של 5-10 דקות נסיעה במונית/אובר מכל הטרמינלים של נמל התעופה הבינלאומי אינדירה גנדי (DEL), מה שהופך אותו לבחירה הגיונית עבור הגעות מאוחרות, יציאות מוקדמות ונוסעים עסקיים שלוחות הזמנים שלהם דורשים מעבר מהיר.

המלון נמצא גם במרחק של 10-15 דקות הליכה בלבד מקו המטרו Airport Express (תחנת Aerocity). הנסיעה במטרו עצמה אורכת פחות מ-5 דקות לשדה התעופה, או מאפשרת גישה מהירה וממוזגת למרכז דלהי (קונוט פלייס) תוך פחות מ-30 דקות, תוך עקיפת התנועה של העיר לחלוטין.

בהתחשב בהליכה למטרו, הנסיעה, ולאחר מכן מונית/ריקשה לאטרקציה הספציפית שלכם בדלהי, תצטרכו לחשב יותר משעה אחת מזמן הנסיעה הכולל בבוקר ובערב אם תבחרו להישאר ב-Pullman. לחילופין, תוכלו לקחת אובר ישירות מהמלון, שעשוי להגיע לאטרקציה שלכם באותו זמן או מעט יותר.

דעתנו האישית היא שהאיכות הגבוהה של הפולמן הופכת את זמן הנסיעה של שעה לכדאית, אך זו החלטה שכל מטייל חייב לקבל. מסלול הטיול שלנו בדלהי במדריך הטיולים הסגול הזה לוקח בחשבון את זמן הנסיעה הזה.

עיצוב ונוחות
הטיסה שלנו הגיעה מוקדם בבוקר, ולמרות שהמלון לא יכול היה להבטיח זמינות בשעה 10:00, התמזל מזלנו שליוו אותנו מיד לחדר שלנו ללא כל תוספת תשלום.

ה-Pullman מייחד את עצמו בעיצוב מלוטש, בינלאומי ומרווח מאוד. האווירה מקצועית, שקטה ועכשווית, מסתמכת על אמנות הודית מודרנית כדי לספק כשרון מקומי. החדרים הם גולת הכותרת העיקרית; החדר שלנו היה בשטח נדיב של 388 רגל מרובע (36 מ'ר), ונקי ללא רבב כמעט ללא סימני הבידוד לרעש היה מצוין וחשוב. מצוינים גם DEL, בלאי. בהתחשב בקירבה לשדה התעופה העמוס של המיטות הנוחות, המזגן וחדר האמבטיה הגדול עם מקלחת הגשם העוצמתית שלו.
המלון מספק שני בקבוקי מים חינם, והצוות ישמח לספק עוד על פי בקשה.




















אוכל ומתקנים

כבית הארחה בוטיק, הדגש הוא על איכות והתאמה אישית, במיוחד כשזה מגיע לסעודה.

- **ארוחת בוקר מותאמת אישית: ארוחת הבוקר החינמית הייתה טובה, אבל המנה העיקרית הוכנה טרי (מבושל ביתי) ולא חלק ממזנון.**
- **מתקנים: השירותים מתמקדים בנוחות ולא בפזרנות. אמנם אין בריכה גדולה או ספא בשירות מלא, אך האורחים נהנים ממטבח משותף מאובזר היטב, ספרייה קטנה ושירותים מותאמים אישית כמו השכרת רכב וטיולים מאורגנים. שטחי הגן והמרפסת השלווים משמשים מקומות מושלמים למנוחה.**

פְּסַק דִּין

הוא צימר סולידי ברמת 3 כוכבים, ומושלם אם אתם רוצים חווית בוטיק. עבורנו, המיקום B Nineteen קרוב לתחנת הרכבת זראט ניזמודין היה נקודת המכירה המושלמת.

בהחלט היינו נשארים כאן שוב, אבל בפעם הבאה, לעוד כמה ימים.

הנה כמה תמונות שצילמנו:






































4.4 איפה לשהות בג'איפור

בהשוואה ל-דלהי, AirBnBs לג'איפור יש היצע מצומצם הרבה יותר של מלונות גדולים ומודרניים ואירוח ביתי. עם זאת, הוא מצטיין במקומות אירוח בסגנון בוטיק ומורשת, ומציע ערך רב בקטגוריות 3 ו-4 כוכבים.

התנועה בג'איפור דומה לתנאים ב-אגרה, ניתנת לניהול אך עם אזורים צפופים באופן עקבי ורמות רעש גבוהות. שים לב שהאזור ליד אמבר ארמון ידוע לשמצה בשל הקושי שלו, במיוחד בבקרים.

האסטרטגיה המומלצת שלנו: הישאר מרכזי

שלא כמו אגרה או דלהי, אין מסדרון אחד ומוגדר של מלון יוקרתי. הגישה הטובה ביותר של ג'איפור היא למצוא מלון או בית הארחה במיקום מרכזי שאתה אוהב ולהשתמש בו כבסיס נוח.

- **יתרונות: אתה מקבל גישה מהירה לאטרקציות בעיר המוקפת חומה (Hawa Mahal, City Palace, Jantar Mantar). הנסיעה לאתרים בעיר אורכת בדרך כלל 10-20 דקות במטרו, במונית, באובר או בטוק-טוק. המגוון הרחב של מקומות אירוח 3 כוכבים מקסימים וסולידיים של ג'איפור אומר שאתה יכול למצוא תמורה מצוינת.**
- **חסרונות: לא משנה היכן תשהו, התנועה למבצר אמבר האייקוני (שמחוץ למרכז העיר) תמיד תהיה אתגר - תכנן בהתאם.**

אהבנו את מלון אריה ניוואס, שהיא אפשרות לינה מוצקה, נקייה ומוערכת מאוד במיקום טוב.

כאן תוכל למצוא את מקומות הלינה הזמינים בעת ביקורך:

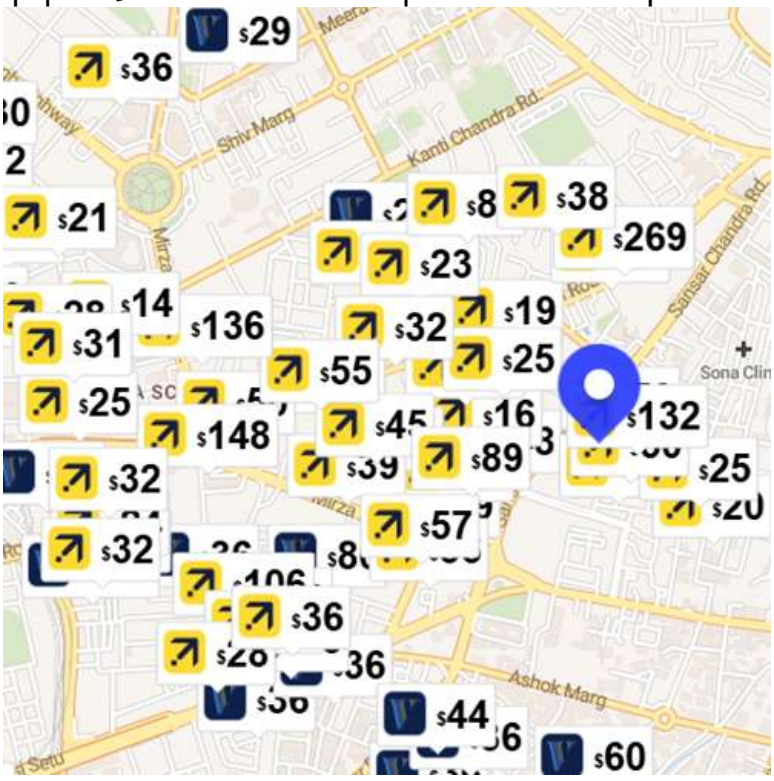

כפי שציינו קודם, אהבנו את מלון אריה ניוואס, שהוא מקום אירוח סולידי של 3 כוכבים.

4.4.1 Hotel Arya Niwas בג'איפור

(tripadvisor,מַפָּה,הזמנה,אקספדיה,אגודה,בתי מלון,קַאיאק)

מלון אריה ניוואס נמצא בבעלות משפחתית מאז 1983, כאשר האחוזה הפיאודלית (האבלי) המתפוררת ממדינת ג'איפור הישנה שוחזרה באהבה ונפתחה כמלון על ידי מהנדס בדימוס ומשפחתו.

הוא זוכה לדירוג גבוה בזכות הערך הטוב והאווירה הביתית שלו, והוא מציע נווה מדבר מסביר פנים מהמולת העיר הוורודה. נהנינו במיוחד ממופע המורשת החינמי שמתרחש בשעות אחר הצהריים המאוחרות בחצר הקדמית של המלון, המספק מגע תרבותי מקסים. הנכס ידוע במחירים ההוגנים שלו, ובפעולות הגיוניות ומודעות לסביבה, כולל חימום מים סולארי ומקורות אתיים.

מיקום ונגישות

אריה ניוואס ממוקמת במרכז ברחוב צדדי שקט ממש ליד כביש סנסאר צ'נדרה העמוס.

- **נמצאת במרחק של פחות מחצי מייל (650 מ') הליכה Sindhi Camp קישוריות: תחנת המטרו משם. בשל מיקומו המרכזי, נסיעות אובר ומוניות מגיעות במהירות ומביאות אותך ליעדים שלך במהירות.**
- אטרקציות מרכזיות: אטרקציות מרכזיות כמוהווא מאהלנמצאות במרחק של כ-10 דקות נסיעה באובר או במונית או 10 דקות נסיעה במטרו (3 תחנות) משם.

עיצוב, חדרים ושירותים

הארכיטקטורה משמרת את הקסם המסורתי של האלי, הכוללת גנים ירוקים, חצר יפה וציורי קיר מורכבים היוצרים סביבה מענגת מבחינה ויזואלית.

- **חדרים: החדר שלנו היה בשטח נדיב של 377 מ"ר (35 מ"ר). זה היה נקי, נוח, ולמרות שהוא הראה מעט בלאי, החלל היה נהדר. הריהוט היה דליל אך כלל יצירות אמנות מקומיות יפות המזגן היה שקט ויעיל, וזה חיוני בימים החמים של ג'איפור.**
- **גנים ומרחבים ציבוריים: מדשאת הדשא והגן היפה והמטופחת הם מקום מושלם להירגע, לקרוא או ליהנות מארוחה בחוץ, ומציעים סביבה שלווה הרחק מרעשי העיר.**
- **חוויות ייחודיות: המלון מארגן פעילויות תרבותיות כמו מופעי מוזיקה עממית ושיעורי בישול וכולל סלון ספא ייעודי לעיסויים וטיפולים איורוודיים, המוסיף ערך משמעותי מעבר למתקני המלון הטיפוסיים. נהנינו במיוחד ממופע ריקודי העם בשעות אחר הצהריים המאוחרות.**

קפטריית צ'יטרה (אוכל)
מתקן האוכל, הנגיש מתוך הבניין, מציע חווית קפיטריה.

- **סגנון שירות: אתה בוחר את המנות שלך מתצוגת דלפק, והצוות יחמם או יכין לך את הפריטים טריים לפני שיביא אותם לשולחן שלך.**
- **מטבח: ההתמקדות היא במטבח צמחוני (בתוספת ביצים) בריא, ביתי, צפון הודי וקונטיננטלי, עשוי עם מינימום שמן ותבלינים.**
- **זמינות ארוחות: מלבד ארוחת הבוקר, תוכלו לאכול כאן צהריים וערב, וזה יתרון מרכזי מכיוון שהאזור שמסביב נסגר מוקדם.**

פְּסַק דִין
הוא מלון סולידי ברמת 3 כוכבים. מיקומו המרכזי, האירוח האמיתי והפעולות Hotel Arya Niwas האתיות שלו הופכים אותו למקום אטרקטיבי ונוח לשהות בו. היא סביבה נקייה, בטוחה ויפה המנוהלת על ידי משפחה שברור שאכפת לה מאוד מהחוויה של האורחים שלה.

סוֹפִי
טיפ: רק שימו לב שלמרות שהוא ממוקם במיקום מרכזי, חלק זה של העיר, כולל מעט מאוד המסעדות באזור זה, נסגר לאחר רדת החשיכה. עם זאת, מסעדת המלון נשארת פתוחה, ומופעי המורשת המאוחרים של אחר הצהריים בחינם מספקים אוכל טוב ובידור ממש באתר.

הנה כמה תמונות שצילמנו:





















יום 1: הגעה להודו 5.1

ברוכים הבאים להודו! המסע שלך במשולש הזהב מתחיל בנמל התעופה הבינלאומי אינדירה גנדי בדלהי, אחד מנמלי התעופה המנוהלים ביותר במדינה. מעט הכנה תבטיח שהרגעים הראשונים (DEL) שלכם בהודו יהיו נטולי מתח ומרגשים.

5.1.1 הגעה (DEL) נמל התעופה הבינלאומי אינדירה גנדי

הגירה, אשרות ומכס

לפני הנחיתה, ודא שיש לך את אישור הויזה (T3). טיסות בינלאומיות מגיעות לרוב לטרמינל 3 האלקטרוני שלך ואת כתובת המלון שלך בהישג יד, מכיוון שבדרך כלל זה מתבקש בדלפק. נמל התעופה המחליף טפסי נייר מסורתיים, מה שעוזר לייעל את התהליך E-Arrival Card, של דלהי הציג מתקן. עקוב אחר השילוט ל'אזרחים זרים - ויזה אלקטרוני' עם ההגעה.

5.1.2 החלפת כספים וכרטיסי SIM

לאחר שחרור מכס ויציאה לאולם ההגעה הראשי, תמצא מיד מתקנים לשני הדברים החשובים ביותר שאתה צריך: מזומן וקישוריות.

- **כסף (רופי): תזדקק למזומן בהודו, מכיוון שלא מקבלים כרטיסי אשראי בכל מקום. השתמש טיפ לנסיעה: בעת משיכת מזומן, בחר תמיד לחייב .SBI למשל, בנק) בכספומטים הזמינים ולא במטבע הביתי שלך; זה מבטיח שתקבל את שער החליפין הטוב יותר (INR) ברופי הודי שנקבע על ידי הבנק שלך.**

- **כרטיס SIM: תזדקק לדרכון שלך ולעתים .Jio או Airtel כמו) חפש את הקיוסקים הרשמיים קרובות תצלום בגודל דרכון עבור הבקשה. צפו לשלם במזומן (בסביבות ₹800 עבור תוכנית לוקח בדרך כלל SIM-תיירותית טיפוסית, המספקת נתונים יומיים למשך 90 יום). לכרטיס ה דקות להפעלה מלאה 15-30.**

5.1.3 הגעה למלון שלך

יש לך שלוש אפשרויות מצוינות להגיע ללינה שלך:

- Airport Express Metro (אורנג' קו): זוהי הדרך המהירה, הזולה והיעילה ביותר להיכנס למרכז דלהי, במיוחד לתחנת המטרו ניו דלהי. הנסיעה מהירה, נקייה ומונעת כל תנועת כבישים. ניתן למצוא את תחנת המטרו ממש מעבר לכביש מטרמינל 3 (מַפָּה). מידע נוסף ניתן למצואבמדריך המטרו שלנו בדלהי.
- **מונית בתשלום מראש: חפש את הדלפק הרשמי של מוניות בתשלום מראש בתוך הטרמינל. משלמים שם את התעריף הקבוע ומקבלים קבלה/קופון אותו מוסרים לנהג בחוץ. זה מבטל משא ומתן על תעריפים וטרדות פוטנציאליות.**
- **שלך פעיל, תוכל להשתמש SIM-אם כרטיס ה :(Uber/Ola) מוניות מבוססות אפליקציות באפליקציות אלה, שמציעות תמחור שקוף. אזורי האיסוף מסומנים בבירור מחוץ לטרמינל.**















ציר זמן ומשמעות בנייה

לִמְלוֹך	פרטי בנייה	סגנון אדריכלי ומשמעות
קוטב-עוד-דין אייבק (1192–1199 לספירה)	החל בבנייה והשלים רק את הקומה הראשונה (בסיס) של המגדל.	נבנה כמינר של ניצחון (או 'מגדל הניצחון') לציון כינון השלטון המוסלמי בדלהי. הוא שימש גם את המואזין כדי לקרוא למאמינים לתפילה במסגד קוואט-אל-איסלאם הסמוך.
אילטוטמיש (1211–1236 לספירה)	הוסיפו את הסיפור השני, השלישי והרביעי, וכמעט השלימו את המבנה.	הוא חיזק את השפה האדריכלית של המגדל, והבטיח שהמינאר יישאר סמל של סולטנות דלהי הפורחת.
פירוז שאה טוגלאק (1351–1388 לספירה)	הסיפור הרביעי המקורי ניזוק מברק. הוא תיקן את הנזק והוסיף סיפור חמישי ואחרון.	הוסיף את הסיפור האחרון באמצעות Tughlaq שיש לבן, מבדיל אותו מבסיס אבן החול האדומה והעניק למינאר את המראה הרב-תקופתי המיוחד שלו.

פרטים אדריכליים: חמשת הסיפורים

המינאר הוא מחקר מרתק בארכיטקטורה מרובדת, כאשר כל קטע מתקשר ויזואלית לבנייתו ולתקופתו:

- **חלקים אלה בנויים לחלוטין מאבן חול (Aibak & Iltutmish): שלושת הסיפורים הראשונים אדומה ובהירה. התכונה הבולטת ביותר כאן היא החללים המתחלפים - ההקרנות האנכיות שמצפות את החלק החיצוני. הסיפור הראשון מציג תבנית של חלילים זוויתיים (בצורת כוכב) ועגולים לסירוגין. הסיפור השני כולל רק חלילים עגולים, והשלישי רק חלילים זוויתיים. דפוס קצבי זה נותן למינאר את המרקם המובהק שלו.**
- **לאחר Tughlaq הסיפור הרביעי והחמישי, שנוספו על ידי (Tughlaq): שני הסיפורים העליונים מכת הברק, משתמשים בשילוב של שיש לבן ואבן חול. הם גליליים ופשוטים יותר, מה שמספקים שבירה ויזואלית ברורה מהגילוף הצפוף של המפלסים התחתונים.**
- **כתובות: הסתכלו היטב על הרצועות המקיפות את החלק החיצוני. אלה מכילים מאות גילופים מורכבים הכוללים פסוקים מהקוראן בכתבים האלגנטיים של קופית ונאשק, לצד תיעודים היסטוריים המתעדים את בניית המגדל, תיקונו ואת שמו של בונה שלו, קוטב-אד-דין אייבק, ויורשיו, אילטמיש ופירוז שאה טוגלאק.**

5.1.6.2. מסגד קוואט-אל-איסלאם (עוצמת האיסלאם)

מסגד קוואט-אל-איסלאם (שפירושו 'עוצמתו של האסלאם') הוא אולי המבנה הטעון ביותר מבחינה היסטורית במתחם. הוא ניצב כמסגד העתיק ביותר ששרד בצפון הודו והוא המקום בו התנגשו באלימות מסורות אדריכליות הינדיות ואיסלמיות.













תכונה	פירוט ומשמעות
בונה ותאריך	קוטב-עוד-דין אייבק, ג. 1193 לספירה.
מָקוֹר	נבנה מיד לאחר כיבוש דלהי על ידי אייבאק, הוא שימש כמסגד הקהילה העיקרי של סולטנות דלהי שזה עתה נוסדה.
העמודים המחודשים	אייבאק השתמש בגלוי בחומרים מעשרים ושבעה מקדשים הינדים וג'ינים שנהרסו במקום. לכו בהיקף החצר והתבוננו בעמודי המקדש המקוריים: הם מוערמים זה על גבי זה וכוללים גילופים הינדיים מסורתיים (כגון אלות, פעמונים ועלווה).
אניקוניזם והשחתה	הגילופים ההינדיים היו לעתים קרובות מטויחים בצורה גסה או הושחתו בהתאם למסורת האסלאמית, האוסרת על תיאור של יצורים חיים או אלילים (אניקוניזם). השחתה זו היא אחת העדויות החזותיות החזקות ביותר להתנגשות התרבותית של התקופה.
המסך הגדול של אילטוטמיש	המאפיין היפה ביותר הוא מסך האבן המתנשא והמרכזי שנבנה על ידי Iltutmish. מסך זה, שנבנה בסגנון האסלאמי הקלאסי, כולל קליגרפיה ערבית מעודנת של פסוקי קוראן ומוטיבים גיאומטריים ופרחוניים מרהיבים, שנועדו להתמודד באופן סמלי עם מכה. הוא ממסגר בצורה מושלמת את העמודים ההינדיים הישנים מאחוריו, ומציג את המעבר הארכיטקטוני הדרמטי.

5.1.6.3. עמוד הברזל (תעלומה מדעית)

עמידה בגאווה בחצר מסגד קוואט-אל-איסלאם היא אנומליה מתכתית - עמוד הברזל - פלא מדעי עתיק בהרבה מהאנדרטאות המקיפות אותו.



תכונה	פירוט ומשמעות
מקור ותאריך	הוקם במקור במקום אחר (אודאי אודיאגירי, מאדיה פראדש) במאה הרביעית לספירה בתקופת אימפריית הגופטה, שושלת הינדית. הוא הועבר לדלהי על ידי מלך טומאר אננגפאל במאה ה-11.
גובה וחומר	גובהו כ-23 רגל (7.2 מ') ומשקלו מעל שישה טון. הוא מורכב מ-99.72% ברזל יצוק.
התעלומה המדעית	העמוד עומד למעלה מ-1,600 שנים ללא חלודה משמעותית, ומתנגד לתהליכים קורוזיביים רגילים. מדענים קבעו שהסוד טמון בשיטה ההודית העתיקה של התכת ברזל, שייצרה מתכת עם תכולת זרחן גבוהה בצורה יוצאת דופן. זה, בשילוב עם תנאים אטמוספריים ספציפיים בדלהי, יצרו שכבת הגנה של ברזל מימן פוספט על פני השטח, ומונעת קורוזיה נוספת.
כתובות	הכתובת המוקדמת ביותר על העמוד היא בסנסקריט (כתב ברהמי) והיא מוקדשת למלך רב עוצמה בשם צ'נדרה, שסבורים כי הוא קיסר הגופטה הגדול, צ'נדראגופטה השני.
טיפ למבקר	העמוד מגודר כדי להגן עליו מפני השמנים והנזקים הנגרמים בידי אדם. מבקרים ניסו פעם להקיף אותו לאחור בזרועותיהם למזל טוב.






תכונה	פירוט ומשמעות
בונה ותאריך	עבור עצמו בסביבות 1235 לספירה Iltutmish נבנה על ידי.
מַשְׁמָעוּת	זהו הקבר האיסלאמי הראשון ששרד שנבנה בהודו. הצגתו הקימה קטגוריה אדריכלית חדשה בתת היבשת.
אַדְרִיכָלוּת	הקבר הוא חדר מרובע, בנוי כולו מאבן חול אדומה. באופן קריטי, הכיפה המקורית קרסה לפני זמן רב. ככל הנראה בגלל חוסר הניסיון של האדריכל בחלוקת המשקל הנדרשת לכיפה אמיתית. היעדר הכיפה מאפשר לשפוך אור ישירות על הצנוטף.
פרט פנימי	הפנים הוא הפלא העיקרי שלה. הקירות מכוסים כולו בגילופים מורכבים ועמוקים המדגימים שילוב יפה ואינטנסיבי של סגנונות. תמצאו: קליגרפיה קוראנית ודפוסים גיאומטריים (סגנון איסלאמי) המשולבים בצורה מורכבת עם המוטיבים ההודיים המסורתיים של לוטוסים וגלגלים שגולפו על ידי אומנים מקומיים.

5.1.6.5. העלאי דרוואזה

השער הדרומי המפואר למסגד הוזמן הרבה מאוחר יותר על ידי השליט השני החזק של שושלת חילג'י, אלא-אוד-דין חילג'י.











עלאי מינאר והריסות אחרות

מעבר לאטרקציות המרכזיות, המתחם מכיל חורבות משמעותיות המציגות את הפרויקטים השאפתניים של אלא-אוד-דין חילג'י ושליטים אחרים.

5.1.6.6. עלאי מינר

בונה ותאריך: אלא-אוד-דין כילג'י, בערך. 1311 לספירה.
פירוט ומשמעות: 'מינר האמביציה'. ח'ילג'י שאף להקים מגדל בגודל כפול מהקווטוב מינאר. עם זאת, רק הסיפור המאסיבי הראשון (80 רגל / 24.5 מ') הושלם לפני מותו בשנת 1316 לספירה, והפרויקט נזנח. הוא ניצב כמו בדל עוצמתי ומחוספס - אנדרטה לאמביציה לא גמורה.





5.1.6.7. קברו של האימאם זאמין

בונה ותאריך: אימאם זאמין, כ. 1539 לספירה.
פירוט ומשמעות: קבר יפהפה וקטן יותר שנמצא ממש מחוץ לאלאי דרוואזה. הוא נבנה בשלהי תקופת הלודי, וכולל עבודות טיח אלגנטיות לבנים ומהווה דוגמה מצוינת לארכיטקטורה אינדו-אסלאמית מאוחרת יותר.











היסטוריה וחשיבות
האנדרטה תוכננה על ידי האדריכל הבריטי הנודע סר אדווין לוטינס, שהיה גורם מרכזי בתכנון ניו דלהי עצמה.

- **מקור (1921–1931): המבנה הוזמן על ידי ממשלת בריטניה להנצחת 84,000 החיילים של הצבא ההודי הבריטי שמתו בלחימה במלחמת העולם הראשונה (1914–1919) ובמלחמה האנגלו-אפגניסטן השלישית (1919).**
- **חנוכה: הוא נחנך רשמית בשנת 1931 כאנדרטת מלחמת כל הודו.**
- **הלהבה הנצחית: לאחר עצמאותה של הודו, המבנה הפך לאנדרטת המלחמה העיקרית של האומה. בשנת 1972 הוקם האמאר ג'וואן ג'יוטי (להבה נצחית) מתחת לקשת כדי לכבד את החיילים שמתו במלחמת הודו-פקיסטאן ב-1971. להבה זו הפכה למוקד הטקסים הלאומיים.**
    - **הערה על רילוקיישן: בשנת 2022, אמאר ג'וואן ג'יוטי מוזג עם הלהבה באנדרטת המלחמה הלאומית הסמוכה (NWM), שהיא כעת האנדרטה המרכזית הרשמית לכל החיילים שנפלו בהודו לאחר העצמאות. עם זאת, החשיבות הסמלית של הלהבה ושל האתר נותרה ללא ירידה.**

אדריכלות ועיצוב

שער הודו מתנשא לגובה 138 רגל (42 מ') והוא מעוצב בסגנון של קשת ניצחון קלאסית, שמשווה לעתים קרובות השוואות לשער הניצחון בפריז.

- **חומר: הוא בנוי מאבן חול חמה צהובה ואדומה, שמקורה ב-Bharatpur, שזוהרת יפה בזריחה ובשקיעה.**
- **כתובות: על פני הקשת חקוקים שמותיהם של למעלה מ-13,000 חיילים בריטים והודים שנספו בסכסוכים שהיא מנציחה.**
- **החופה: ממש מאחורי הקשת ניצבת חופה גדולה מאבן חול, שתוכננה גם היא על ידי לוטינס. הוא שיכן במקור פסל של המלך ג'ורג' החמישי. כיום, חלל זה הוא ביתו של פסל גרניט מפואר המכיר בתרומתו העמוקה למאבק Netaji Subhas Chandra Bose, בגובה 28 רגל של החופש של הודו.**

מה אפשר לראות שם
מתחם שער הודו הוא מרחב ציבורי מרכזי הכולל יותר מסתם הקשת:

5.1.7.1 חופה של Netaji Subhas Chandra Bose
מיד מאחורי (מזרחית) שער הודו, הממוקם על ציר שביל קרטביה, ניצבת חופה אבן חול מלכותית.

- **החופה הזו שימשה במקור פסל שיש של המלך Lutyens, מטרה מקורית: תוכננה גם על ידי ג'ורג' החמישי.**
- **Netaji משמעות נוכחית: כיום, חלל זה מוקדש לפסל גרניט מרשים בגובה 28 רגל (8.5 מ') של Subhas Chandra Bose, מיקומו כאן מכיר בתרומתו מנהיג הצבא הלאומי ההודי (INA). העמוקה למאבק החופש של הודו, ומעגן את מתחם הזיכרון בחוזקה בנרטיב של הודו העצמאית.**







5.1.7.2 אנדרטת המלחמה הלאומית (ראשטריה סמאר סמארק)

אנדרטת זיכרון מודרנית זו, שנחנכה ממוקם ממש מזרחה מחופת Netaji Subhas Chandra Bose, בשנת 2019, היא המחווה הסופי של האומה לחיילים שמתו בשירות הודו מאז 1947.

- **עיצוב: האנדרטה מציגה עיצוב עגול סמלי ביותר, ארבעה מעגלים קונצנטריים המכונה צ'אקרה ויו. כל עיגול מייצג ערך:**
    - **צ'אקרת עמאר (מעגל האלמוות): האזור המרכזי בו שוכנת הלהבה הנצחית החדשה.**
    - **Veerta Chakra (מעגל האומץ): כולל שישה ציורי קיר ברונזה המתארים קרבות מפורסמים.**
    - **צ'אקרת טיאג (מעגל הקורבנות): הטבעת המוקדשת לשמות הנופלים הרשומה על לוחות גרניט.**
    - **Rakshak Chakra (מעגל הגנה): טבעת של יותר מ-600 עצים המסמלת את החיילים המגינים.**
- **מיועד להתבוננות שקטה ולהשתקפות, ומציע חוויה מרגשת המשלימה את NWM-חוויה: ה ההצהרה ההיסטורית הגדולה של שער הודו.**
- **אבטחה: היו מוכנים לעבור דרך גלאי מתכות כדי להיכנס לאנדרטה הזו.**









יום 2: סיור עצמי בדלהי 5.2

היום הוא היום המלא הראשון שלכם בדלהי, ואתם צוללים בראש אל תוך ההיסטוריה העשירה והמרובדת של העיר. מסלול הטיול שלך לוקח אותך מהפאר המוגולי המתנשא של המבצר האדום ומהכאוס ההיסטורי המחשמל של צ'אנדני צ'וק בדלהי העתיקה, היישר אל הארכיטקטורה המודרנית החגיגית של שער הודו ואנדרטת המלחמה הלאומית בניו דלהי.
לוח זמנים זה מהווה איזון מושלם בין מרכזי כוח עתיקים ותכנון מהתקופה הקולוניאלית, ומציע מבט מקיף על האבולוציה של הבירה.



1 = מבצר אדום
2 = ג'אמה מסג'יד
3 = צ'אנדני צ'וק
4 = שער הודו, חופה של Netaji Subhash אנדרטת מלחמה, Chandra Bose לאומית

1 =מבצר אדום Netaji Subhash Chandra 2 =ג'אמה מסג'יד 3 =צ'אנדני צ'וק 4 =שער הודו, חופה של אנדרטת מלחמה לאומית
1 =מבצר אדום 2 =ג'אמה מסג'יד 3 =צ'אנדני צ'וק 4 =שער הודו, חופה של Netaji Subhash Chandra Bose, אנדרטת מלחמה לאומית

כדי לנווט ביעילות בנוף העירוני המגוון הזה, אנו ממליצים בחום להשתמש באפליקציית שיתוף נסיעות עבור כל נסיעות בין אתרים. בעוד דלהי מתהדרת במערכת מטרו מצוינת, נסיעה בין Ola או Uber כמו דלהי העתיקה (המבצר האדום, צ'אנדני צ'וק) לניו דלהי (שער הודו) כרוכה לעתים קרובות בהעברה או הליכה ארוכה מתחנות. שימוש במכונית הוא הדרך המהירה והנוחה ביותר לעבור מרחקים אלו. לחלופין, טיולים קצרי טווח בתוך דלהי העתיקה מנוהלים בצורה הטובה ביותר על ידי טוק-טוק (ריקשות אוטומטיות) עבור אותה חוויה מקומית קלאסית ומצפת - רק זכרו להסכים על המחיר לפני שאתם מתחילים, ושתחבורה ברכב בטוחה יותר מטבעה מטוק-טוקים!

כאשר אתם מתכננים לבלות את רוב היום בחוץ, התכוננו לאקלים של דלהי, שיכול להיות אינטנסיבי במיוחד מחוץ לחודשי החורף. הגנה מהשמש היא חשיבות עליונה: לבשו בגדים קלים ונושמים, השתמשו בכובע ובמקדם הגנה עם מקדם הגנה גבוה, ונשאו מים כדי להישאר לחות. למופע האור והסאונד של הערב, שקול להביא מעיל קל, מכיוון שהטמפרטורות עלולות לרדת, והמופע מתקיים Red Fort בחוץ לאחר השקיעה. תהנה מהניגודים וההיסטוריה המדהימים שמחכים לך היום!

5.2.1 מצודת הכוח המוגולי: המבצר האדום (Lal Qila)
(מַפָּה,ביקורות,אַתַר אינטֶרנֶט,לקנות כרטיסים)
פתוח: ג'-א'; ימי שני סגור
שעות פתיחה: זריחה עד שקיעה
דמי כניסה: ₹35 (הודים), ₹500 (זרים) (בזמן כתיבת שורות אלו)
צילום: ללא תשלום עבור צילום, אך 25 ₪ עבור צילום וידאו
מופעי סאונד ואור: 18:00 ואילך באנגלית ובהינדית
כרטיס למופע סאונד ואור: ₹80 (מבוגרים), ₹30 (ילדים)

הוא סמל אדיר לעברה של הודו. אתר מורשת עולמית זה של (בהינדית Lal Qila או) המבצר האדום אונסק'ו הוא רשמית מבצר, אבל גודלו העצום גורם לו להיראות יותר כמו עיר מוקפת חומה. הוא נבנה על ידי הקיסר המוגולי שאה ג'האן ונשאר המקום החשוב ביותר בתודעה הלאומית של הודו. ראש ממשלת הודו נואם לאומה בכל יום עצמאות מחולותיה.



למה כדאי לבקר
הביקור במבצר האדום חיוני כדי לתפוס את קנה המידה והשפע של האימפריה המוגולית בשיאה. הוא מייצג את האבולוציה הסופית והגדולה של האדריכלות המוגולית, המשלבת סגנונות טימורידים, פרסיים והודיים ילידיים. זהו מקום של תהודה היסטורית עמוקה, המחזיר אותך לתקופה של קיסרים, כסאות משובצים יהלומים וטקסי בית משפט משוכללים. מעבר להיסטוריה שלו, שטח המבצר מתוחזק להפליא, ומציע ניגוד שליו לרחובות הכאוטיים של דלהי העתיקה ממש מחוץ לשעריה.
רק שימו לב שחלק גדול מתהילתו של המבצר האדום נעלם כאשר הבריטים פירקו רבים ממבני הארמון והשתמשו בחלקים מהמתחם כצריפים צבאיים. כדי לנהל את הציפיות ולמנוע אכזבה, אנא עיין בתמונות של הבניינים הבודדים למטה.

מתחם המבצר האדום: סיור מפורט במבני מפתח

הפירוט המפורט הבא מכסה את 17 נקודות העניין המרכזיות, בדרך כלל בעקבות מסלול תהלוכות שהקיסר היה לוקח מהכניסות הציבוריות לארמונות הפרטיים.

A = להורי דרוואזה (שער)B = בזאר צ'האטהC = הנאובת חנהD = דיוואן-אי-אמE = המומתז מאהלF = הראנגG = Nahr-i-Bihisht (זרם של גן עדן)H = החאס מאהלI = דיוואן-אי-חסJ = החמאמיםK = מוטי מסג'ידL = החירה מאהלM = השאה בורג'N = צפר מח"לO = ביתן בהדוןP = ביתן סואנQ = חייט בקש באגR = המבצר האדוםS = שער דלהי

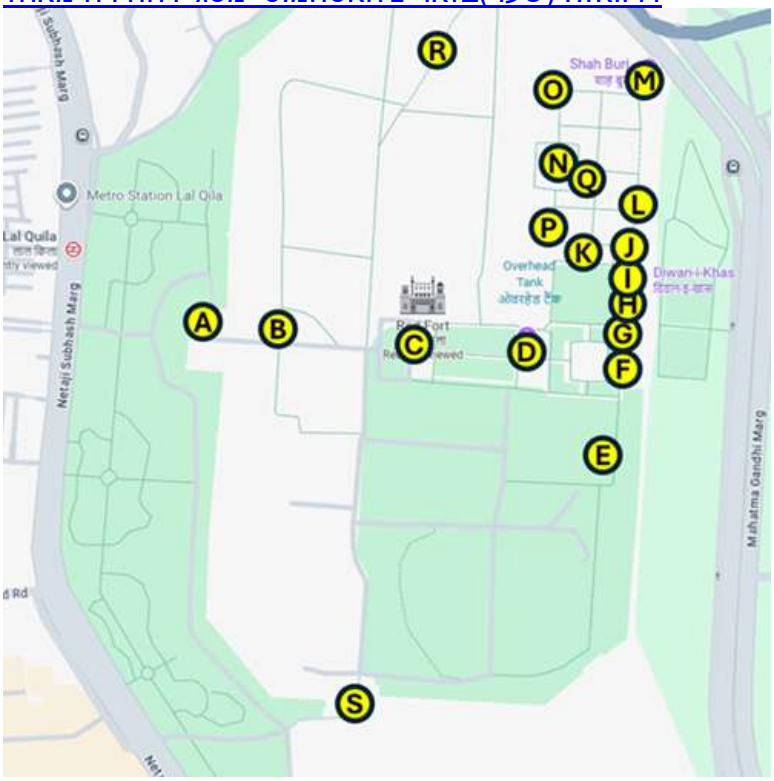

A = להורי דרוואזה (שער)
B = בזאר צ'האטה
C = הנאובת חנה (בית התופים)
D = דיוואן-אי-אם
E = המומתז מאהל
F = הראנג מאהל
G = Nahr-i-Bihisht (זרם של גן עדן)
H = החאס מאהל
I = דיוואן-אי-חס
J = החמאמים
K = מוטי מסג'יד
L = החירה מאהל
M = השאה בורג'
N = צפר מח"ל
O = ביתן בהדון
P = ביתן סואן
Q = חייט בקש באג
R = המבצר האדום באולי
S = שער דלהי

I. הכניסה האימפריאלית והאזורים הציבוריים

5.2.1. א להורי דרוואזה (שער לאהור)

משמש את הכניסה הראשית המפוארת והפנים הטקסיות של המבצר האדום ה-Lahori Darwaza, ומשמשת כקישור ארכיטקטוני מכריע בין המתחם המלכותי לעיר השוקקת שאג'האנאבאד (דלהי הישנה) שהייתה מעבר לחומותיה. זהו השער דרכו נכנסים כל המבקרים המודרניים והוא משופע בהיסטוריה מוגולית ובזהות לאומית הודית מודרנית.





תכונה	משמעות אדריכלית והיסטורית
בונה ותאריך	שאה ג'האן, הושלם בשנת 1648 לספירה.
מקור השם	השער נקרא על שם הכיוון שלו, הפונה מערבה לכיוון המרכז התרבותי והפוליטי של האימפריה המוגולית של לאהור (כיום בפקיסטן).
הֶקשֵר	נבנה בצורה אסטרטגית כדי להיפתח אל הציר הרחב והמרכזי של שאג'האנאבאד, הידוע אז והיום בשם צ'אנדני צ'וק. זה הבטיח שהתהלוכות והטקסים הציבוריים של הקיסר יהיו גלויים לציבור.
המבנה והגודל המקוריים	השער הוא מבנה מסיבי בן שלוש קומות הבנוי מאבן חול אדומה, המקרין כוח עצום. הפתח המקומר המרכזי והמרשים שלו בגובה 41 רגל (12.5 מ') ורוחבו 24 רגל (7.3 מ'). הוא מוקף על ידי צריחים מרשימים למחצה מתומן (בורג') ומעליו עדין שיש לבן (ביתנים פתוחים) ו chhatris-crenellations.
הברביקן של אורנגזב (פרט מפתח)	הסימטריה החזיתית המקורית של השער נשברה בכוונה על ידי הקיסר אורנגזב. הוא הוסיף מגרש הגנה מסיבי עם חומות גבוהות שנקרא ברביקן מול השער. תוספת זו משרתת שתי מטרות: מבחינה הגנתית היא מונעת מטען חזיתי ישיר וללא הפרעה; ומבחינה פוליטית, הוא מאלץ את המבקרים לבצע סיבוב חד של 90 מעלות לפני הכניסה, להפחית את מהירותם ולהטיל ענווה לפני שהם מגיעים לבית המשפט.
חווית אורח	(השוק המכוסה), שבו קנינו בעבר בני Chhatta Chowk-השער מוביל ישירות ל מלוכה ופקידים גבוהים. המעבר הזה מטביל אותך מיד מהעולם החיצון אל הלב המסחרי של המבצר.
חשיבות לאומית	לאהורי דרוואזה יש ערך סמלי עצום בהודו המודרנית. זוהי הנקודה ההיסטורית שבה מניף ראש ממשלת הודו את הדגל הלאומי ונשא את הנאום השנתי בכל יום העצמאות (15 באוגוסט).





5.2.1.ג 'הנאובת חנה' (בית התופים)

נאובת ח'אנה (שפירושה 'בית התופים' או, באופן רשמי יותר, ח'נאת הנאקאר) עומדת בולטת כשער הטקסי בין חצר הכניסה הציבורית למתחם הארמון הפנימי. זהו מבנה מלבני דו-קומתי בולט, הבנוי כולו מאבן חול אדומה, ומשמש כסף חזותי ואקוסטי ל-דיוואן-אי-אם(היכל הקהל הציבורי).

















תכונה	משמעות אדריכלית וטקסית
בונה ותאריך	שאה ג'האן, הושלם בשנת 1648 לספירה.
פונקציה	דרשן ציבורי (צפייה) וצדק. מדי יום, הקיסר היה מופיע כאן בשעה קבועה, ומאפשר לנתיניו להציץ בו - טקס חיוני ללגיטימציה מוגולית ולמעמד דתי.
אדריכלות וקנה מידה	הביתן הוא מלבני, בגודל של כ-100 רגל רוחב ועומק של 60 רגל. הוא נתמך על ידי 40 עמודי אבן חול אדומה ואלגנטיים המסודרים בשלושה מעברים. עמודים אלו מחלקים את החלל למפרצים ומבטיחים שמספר האנשים המקסימלי יוכל לחזות במחזה.
אשליית השיש	במצבה המקורי, אבן החול האדומה של העמודים והתקרות כוסתה בקפידה בטיח צ'ונאם לבן בוהק. מנהג זה היה אופייני לתקופת שאה ג'האן המוקדמת, ויצר אשליה של שיש לבן טהור והגביר את הבהירות וההדר של הפנים עבור ההמונים שנאספו בחוץ.
הג'הרוקה-אי-נשאן	האלמנט האדריכלי החשוב ביותר הוא המרפסת השקועה המעוטרת מאוד בקיר המזרחי, המכונה ג'הרוקה-אי-נשאן (מושב הקיסר) או כס הקיסר. הוא בנוי על פלטפורמה מוגבהת המחופה כולה בשיש לבן ומעוטרת בעיטור מעודן. רק הקיסר הורשה על פלטפורמה זו.
Pietra Dura Artistry (פרט מפתח)	לוחות הקיר המגבים את כס השיש של הקיסר הם גולת הכותרת של הדיוואן-אי-(pietra dura) אאם. הם כוללים יצירות אמנות מורכבות ביותר בסגנון אירופאי (פסיפס אבן משובץ). לוחות אלה בוצעו על ידי אמן פלורנטיני, אורטנסיו ברונזאנו, ומתארים דמויות אירופאיות כמו אורפיאוס מנגן על הליירה, לצד מוטיבים הינדיים ופרסיים של ציפורים ופרחים. ההיתוך המדהים הזה מדגיש את ההשפעות האמנותיות העצומות והעולמיות שזורמות לחצר המוגולית.
טקס והיררכיה	המרחב מול כס המלכות היה מסודר בקפדנות: האצילים הגבוהים ביותר (מנסבדארים) עמדו קרוב ביותר, אחריהם פקידים נמוכים יותר, ולבסוף הנושאים הנפוצים בחצר הרחבה, וחיזקו את ההיררכיה הנוקשה של האימפריה.

ה-Diwan-i-Aam היה יצירת מופת של תיאטרון פוליטי, שנועד להרשים, להפחיד ולהעניק לגיטימציה לסמכותו של הקיסר המוגולי באמצעות קנה מידה, סימטריה ואמנות מרהיבה.



















- **נמצא המגדל המתומן Baithak-(מגדל מתומן): בסמוך ישירות ל Musamman Burj בולט, בן שלוש קומות. מגדל זה היה המקום של הטקס הציבורי היומיומי החשוב ביותר: הג'רוקה דרשן (הצגת הקיסר לציבור). מדי בוקר, הקיסר היה מופיע בג'רוקה (מרפסת) הפונה לנהר, ומאפשר לציבור הפשוט, שהתאסף על הגדה למטה, להציץ בשליטם. טקס זה היה מקור חיוני למורל ציבורי ולגיטימציה פוליטית, שחיבר באופן סמלי את השליט האלוהי להמונים.**

3. Taseeh Khana (בית ההלל)

- **פונקציה: חדר קטן ופרטי במיוחד המוקדש לפולחן האישי ולהשתקפותו הדתית של הקיסר.**
- **משמעות: הוא שימש לתפילה פרטית, קריאת הקוראן או ספירת חרוזי מחרוזת תפילה (תסביח), מחזקת את העובדה שאפילו הקיסר המוגולי החזק שמר על חיי דבקות אישיים קפדניים. קנה המידה הקטן והקישוט המינימלי של החדר הזה מדגישים את תפקידו הרוחני, ולא הפוליטי.**

ה- Khas Mahal מייצג את הליבה של קיומו של הקיסר, ומשלב בצורה חלקה חובה אימפריאלית ממשל פוליטי וחיי דת פרטיים בתוך מבנה שיש בעל מבנה מיוחד ומעודן.

5.2.1.I Diwan-i-Khas (היכל הקהל הפרטי)

(שפירושו 'אולם הקהל הפרטי') היה האולם האקסקלוסיבי והמעוצב ביותר בכל Diwan-i-Khas-ה המבצר האדום. זה היה הפסגה המוחלטת של הפרוטוקול האימפריאלי, השמור רק לפגישות הכי גבוהות: דיונים פרטיים עם האצולה הגבוהה ביותר (אומארה), שרים מהימנים, שליחים דיפלומטיים וראשי מדינות זרים.













5.2.1.J החמאמים (מרחצאות מלכותיים)

מתחם החמאמים (המרחצאות המלכותיים) הוא קטע מרתק של המבצר האדום, הממוקם ממש מערבית ל-דיוואן-אי-חס. מבנה זה היה פסגת היוקרה וההנדסה המוגולית, וסיפק חווית ספא מלכותית פרטית ומתוחכמת ששמורה בלעדית לקיסר ולבני משפחתו המהימנים ביותר.





תכונה	משמעות אדריכלית וטכנית
בונה ותאריך	שאה ג'האן, הושלם בשנת 1648 לספירה.
פונקציה	שטיפות מלכותיות וייעוץ פרטי. אמנם בעיקר לרחצה, אך האבטחה הגבוהה והאופי האינטימי של החמאמים גרמו לכך שהם שימשו לעתים קרובות לפגישות פוליטיות רגישות ביותר, שכן האזנה הייתה כמעט בלתי אפשרית כאן.
אדריכלות וחדרים	המתחם כולל שלושה חדרי שיש עיקריים, מופרדים במסכי שיש עבים (ג'אליס). כל חדר שימש מטרה מסוימת: 1. חדר הלבשה: החדר הראשון, המשמש להחלפה והרפיה. 2. אמבט קר: תא לקירור, הכולל בדרך כלל אגן שיש ומזרקה מרכזית המוזנת מה-נהר-אי-ביהיסט. 3. חדר אמבט חם/אדים: החדר הפנימי ביותר, שבו נמצא מכשיר החימום המתוחכם להפקת מים חמים וקיטור.
חימום מתוחכם	המוגולים השתמשו במערכת הידראולית גאונית מתחת לרצפות השיש. מים חוממו בקדרות נחושת שנבנו בקיר המערבי. לאחר מכן הועברו מים חמים דרך צינורות חיממו את הרצפות ויצרו אדים לאמבטיות האדים.
תקנת אקלים	הקירות העבים ובניית השיש היו חיוניים לוויסות הטמפרטורה, שמירה על קרירות החדרים בקיץ ושמירה על החום בחורף. הריצוף משופע בעדינות לכיוון הניקוז כדי להבטיח הסרה יעילה של מים.
אור ואווירה	תקרות החמאם כיפות, ונחצבו בהן פתחים קטנים דמויי כוכב או פרחים. פתחים אלו הוטבעו בזכוכית עבה וצבעונית אשר סיננה את האור הטבעי. זה יצר זוהר מנומר וסביבה שהשתנה עם השעה ביום, והגביר את היוקרה והפרטיות של טקס הרחצה.
קישוטים	חללי הפנים היו פעם מעוטרים בעושר בעבודת שיבוץ פיטרה דורה, אם כי חלק ניכר מהשפע הזה הוסר לאחר 1857. שרידי השיש החלק והמלוטש, המאפשרים למבקר להעריך את ההנדסה והאומנות של מקדש פרטי זה.





5.2.1.L The Hira Mahal (ארמון היהלומים)

הירה מאהל (שפירושו 'ארמון היהלומים') הוא אחד מהביתנים הקטנים והמאוחרים יותר בתוך המבצר האדום, אך ההיסטוריה שלו קשורה עמוקות לשנות הדמדומים של האימפריה המוגולית. הוא משמש כתזכורת נוקבת לשינוי הארכיטקטוני לעבר מבני פנאי פשוטים יותר שנבנו על ידי הקיסרים השלטוניים האחרונים.



תכונה	משמעות אדריכלית והיסטורית
בונה ותאריך	בהדור שאה צפר, שנבנה בתחילת המאה ה-19 (בערך שנות ה-1830-20).
הֶקשֵר	נבנה כמעט 200 שנה לאחר השלמת המבצר, הירה מאהל משקף את המשאבים והכוח הפוליטי המופחתים באופן משמעותי של הקיסרים המוגוליים המנוחים, במיוחד בהאדור שאה זפאר, הקיסר האחרון.
פונקציה ראשית	ריטריט פנאי. הוא תוכנן בפשטות כבאראדארי (ביתן עם שתים עשרה דלתות או קשתות) כדי לשמש מקום פרטי עבור הקיסר להירגע, לערוך מפגשים לא רשמיים של משוררים ואמנים וליהנות מבריזת הנהר הקרירה מנהר יאמונה הסמוך.
אדריכלות וחומר	המבנה הוא ביתן קטן, מלבני, חד קומתי הבנוי בעיקר משיש לבן. בניגוד לשיבוץ הכבד ה-Hira Mahal, למשל) Diwan-i-Khas), ולעבודת הזהב של זמנו של שאה ג'האן מסתמך על עיטור מינימליסטי וקווים מעודנים. יופיו נגזר מהאלגנטיות של השיש הטהור עצמו, תוך שימת דגש על אור ומרחב פתוח.
מיקום ונוף	הוא ממוקם באופן אסטרטגי ליד החומה המזרחית של המבצר, ומשקיף ישירות על הנהר. מיקום זה היה חיוני לתפקודו, למקסם את החשיפה לזרימת הקירור של המים ולנוף הפתוח, שזכה להערכה על ידי בית המשפט.
אגדת השם	בעוד שהארמון פשוט מבחינה ויזואלית, מאמינים שהשם 'ארמון היהלומים' מתייחס לאיכות המעולה של השיש המשמש לבנייתו, או אולי למזרקה קטנה דמוית תכשיט או אלמנט דקורטיבי שעיטר פעם את מרכזו.
נוף מודרני	בעוד נהר יאמונה הוסט מזמן את מסלולו הרחק מחומות המבצר, עמידה בהר מאהל עדיין מספקת פרספקטיבה מרתקת של החומות והחפיר היבש כעת, ומאפשרת לך לדמיין את תנועת הנהר הסואנת שהקיסרים צפו בה פעם.







	לאורך החומה המזרחית כדי לספק לחס מאהל, ראנג מאהל ושאר הדירות הפרטיות. זה הפך את המגדל למקור מחייה לכל מתחם הארמון.
אַדְרִיכָלוּת	המגדל הוא מבנה שיש ואבן חול אדומה הבנוי להפליא. החדר העליון כולל עבודה דקורטיבית ומסכי שיש (ג'אליס). מבחינה היסטורית, מגלשת מים אבן מסיבית אותרה בקרבת מקום, ששימשה לשפך את המים מהמפלס העליון לערוץ נהר-י-ביהיסט למטה, תוך הוספת קול ואוורור.
משמעות טקסית	בשל מיקומו הפרטי והצפוני, שימש השאה בורג' גם לפרידות אינטימיות ולטקסים בהם היו מעורבים הקיסר והחברים הבכירים ביותר בחצר, הרחק מהמבט הציבורי של הדיוואן-אי-אאם.
שינויים מאוחרים יותר	המבנה המקורי ניזוק מעט ושונה מאוחר יותר על ידי אורנגזב ובאדור שאה זפאר, אך תפקידו כגרעין הידראולי נשאר עקבי עד שהנהר שינה את מסלולו מאות שנים מאוחר יותר.

השאה בורג' ממחיש יפה שהמבצר האדום לא היה רק אוסף של ארמונות אלא מערכת מהונדסת מאוד פונקציונלית שבה השליטה במים - הן מעשית והן סמלית - הייתה חשובה ביותר לכוח ולמותרות מוגוליים.

5.2.1. נ צפר מח'ל (ארמון הניצחון)

זפאר מאהל (שפירושו 'ארמון הניצחון') הוא אחת התוספות האחרונות למבצר האדום, שהוזמן על ידי הקיסר המוגולי האחרון, בהאדור שאה זפאר. הוא מספק קונטרה נוקבת למבנים האדירים שבנה שאה ג'האן, המשקפים את שקיעתה של האימפריה ומעבר לאדריכלות קטנה, רומנטית ונופש גרידא.







תכונה	משמעות אדריכלית והיסטורית
בונה ותאריך	שנבנה בתחילת עד אמצע המאה ה-19, II (בהדור שאה) בהדור שאה זפאר.
הֶקשֵר	נבנה כאשר סמכותו של הקיסר המוגולי הייתה סמלית במידה רבה, מוגבלת בעיקר לחומות המבצר האדום ותלויה בכוחה העולה של חברת הודו המזרחית הבריטית.
פונקציה ראשית	פנאי ואסתטיקה. הארמון תוכנן באופן בלעדי כביתן קיץ למנוחה, מושיירות פואטיות (התכנסויות) והנאה מהנוף היפהפה של חיית בכש באג שמסביב (גן מתן חיים).
אַדְרִיכָלוּת	צפר מח'ל הוא מבנה קטן בן שתי קומות הבנוי בעיקר מאבן חול אדומה. צורתו הפשוטה של הבראדארי (ביתן פתוח צדדי) אופיינית לסגנון המוגולי המאוחר, ומתעדפת פתיחות וזרימת אוויר על פני כוח הגנתי או שיבוץ משוכלל.

מיקום ייחודי	המאפיין הייחודי ביותר שלו הוא מיקומו: הוא ממוקם ממש באמצע בריכה מרכזית גדולה (טנק) בתוך חיית בכש באג. עיצוב 'ארמון האי' הזה ממקסם את אפקט הקירור של המים והוסיף מוקד רומנטי ודקורטיבי למתחם הגן.
גִישָׁה	הביתן היה נגיש רק דרך גשר שיש דק שחצה את הבריכה, ומדגיש את אופיו הפרטי והבלעדי כמקום מפלט לקיסר.
סמליות של ירידה	אמנם ממוקם יפה, קנה המידה הקטן שלו והשימוש באבן חול אדומה צבועה (ולא בשיש הטהור והפיטרה דורה של הדיוואן-אי-חס) מדגימים את הידלדלות הדרמטית של האוצר המלכותי ואת התפוקה האמנותית של החצר המוגולית מהמאה ה-19.













5.2.1.Q Hayat Baksh Bagh (הגן המעניק חיים)

(שפירושו 'הגן מעניק חיים') היה הגן המוגולי הגדול והמפואר ביותר במתחם ה-Hayat Bakhsh Bagh המבצר האדום, הממוקם בקצה הצפוני של המתחם הקיסרי הפרטי. עוצב כביטוי האולטימטיבי של גן עדן על אדמות, גן נרחב זה היה חיוני לזהות האדריכלית של המבצר, וסיפק את האלמנט החיוני של הטבע בתוך ארמונות השיש הנוקשה.





תכונה	משמעות אדריכלית וסמלית
בונה ותאריך	שאה ג'האן, הושלם בשנת 1648 לספירה.
סגנון עיצוב	הגן הוערך בסגנון החרבג הקלאסי (גן בארבעה חלקים). העיצוב הפרסי הגיאומטרי והסימטרי הזה מייצג באופן סמלי את ארבעת גני גן העדן, המחולקים בארבע תעלות מים מקרינות.
רשת המים	הגן שימש כהמשך אסתטי של נהר-אי-ביהיסט (נחל גן עדן). תעלת המים הראשית זרמה בגן, והזינה מאות מזרקות קטנות, מיכלים וערוגות מים רדודים, ממלאת את האוויר בקול ומספקת לחות חיונית.
אלמנטים אסתטיים	השבילים היו מצופים בנטיעות רשמיות של עצי נוי, פרחים ריחניים ושיחים פורחים. דיווחים היסטוריים מתארים שבילי שיש, פלטפורמות מוגבהות למנוחה ומדשאות מטופחות בקפידה, המציעות נסיגה שלווה ומבוקרת אקלים מהקשיחות של בית המשפט.
ביתני התאומים	הגן ממוסגר ארכיטקטונית על ידי בתי המגורים המלכותיים התאומים של ביתני סואן ובאדון, הממוקמים בקצה הצפוני והדרומי של הציר המרכזי של הגן. מבני השיש הלבן הללו נקראו על שם חודשי המונסון ותוכננו במיוחד לשימוש במאפייני מים משוכללים (מפלים ומסכים) כדי להגביר את האשליה של גשם וערפל תמידיים.
הצפר מח'ל	על ידי בהאדור שאה צפאר Zafar Mahal-בתקופה המוגולית המאוחרת, נבנה ה כביתן אבן חול אדומה אלגנטי, הממוקם ממש באמצע בריכה מרכזית גדולה בתוך חייט בכש באג, ומוסיף מוקד פנאי חדש לגן.
נזק היסטורי	למרבה הצער, הגן סבל מהרס עצום לאחר המרד של 1857. הבריטים יישרו את רוב הנוף כדי לפנות מקום לצריפים ומתחמי מסדרים.
סטטוס מודרני	בעוד שהמתווה המורכב ברובו שלם, הגן הנוכחי הוא גרסה משוחזרת חלקית לתפארתו המקורית. המבקרים כיום עדיין יכולים להעריך את קנה המידה הגדול של העיצוב המקורי, את פריסת תעלות המים ואת האלגנטיות של הביתנים הנותרים.





5.2.1.1 The Evening Red Fort Light and Sound Show (Sone-et-Lumiere)

דרך מומלצת מאוד לסיים את היום היא השתתפות במופע האור והקול של המבצר האדום. המופע הוא מופע ערב מרתק שנועד להחיות את כמעט 400 שנות ההיסטוריה המוגולית על רקע החזית המרכזית של המבצר. הנרטיב התיאטרלי לוכד את עלייתה, השיא ובסופו של דבר שקיעתה של האימפריה המוגולית בדלהי.

הקשת הנרטיבית: הסיפור מתמקד בעיקר בחיי הקיסרים ששלטו מהמבצר האדום, תוך שימת דגש על דמויות כמו שאה ג'האן (הבנאי), אורנגזב (היורש הפוריטני), ובאדור שאה זפאר (הקיסר האחרון). הוא משתמש בשפה פואטית ובדיאלוג היסטורי כדי להעביר את הגרנדיוזיות ואת הטרגדיה שלאחר מכן של האימפריה.

השפעה חזותית: בעוד שהטכנולוגיה בדרך כלל מבוצעת היטב, הכוכב האמיתי הוא המבצר עצמו. האורות מדגישים בצורה דרמטית את הפרטים המורכבים של שער להורי והקירות הסמוכים, ומדגישים את קנה המידה והמרקם שלהם.

שפה: המופע מוצג הן בהינדית והן באנגלית, בדרך כלל בימים נפרדים או במשבצות זמן שונות. הקפד לבדוק את לוח הזמנים הנוכחי כדי להשתתף במופע בשפה המועדפת עליך.

שיקולים מעשיים

- הזמנה: כדאי מאוד לבדוק את מועדי ההצגה העדכניים ולהזמין כרטיסים מראש, במיוחד בעונת שיא התיירות, כיוון שתפוסת הישיבה מוגבלת ולוח הזמנים משתנה עם העונות (עקב זמני השקיעה). ניתן להזמין כרטיסים דרך Viator, GetYourGuide ו-Tripadvisor.
- **ישיבה: פינת הישיבה בחוץ. למרות שהחוויה בדרך כלל נוחה, הקפידו להביא מים ומעיל קל, מכיוון שערבי דלהי יכולים להתקרר, והמופע נמשך כ-60 דקות.**
- **צילום: בהתחשב באור הנמוך, הצילום יכול להיות מאתגר, אז אולי פשוט תהנה לטבול באווירה ובהיסטוריה.**



















למה כדאי לבקר
בעוד שהמבצר האדום ממחיש את השפע המוגולי, מסגד ג'אמה מציג את עומק האדיקות המוגולית והשאפתנות האדריכלית.

- **תחושת קנה מידה: החצר גדולה מספיק כדי להכיל למעלה מ-25,000 מתפללים, מה שגורם לך להרגיש מתגמד מול גודלו העצום של המתחם.**
- **טוהר אדריכלי: זוהי אחת הדוגמאות בפרופורציות והשתמרות ביותר של אדריכלות דתית מוגולית.**
- **הנוף: טיפוס על הצריח הדרומי מספק את הנוף הפנורמי הטוב ביותר של הצפיפות הכאוטית והמרתקת של דלהי העתיקה ונקודת מבט ייחודית על המבצר האדום.**
- **אנרגיה רוחנית: ביקור מחוץ לזמני התפילה עדיין מאפשר לך לספוג את האווירה של נקודת ציון רוחנית מרכזית שנמצאת בשימוש מתמשך כבר למעלה מ-350 שנה.**

היסטוריה וחשיבות
המסגד הוזמן על ידי הקיסר המוגולי החמישי, שאה ג'האן, אותו בונה של הטאג' מאהל והמבצר האדום. זה היה הפרויקט האדריכלי הסופי והמגדיר של בירתו החדשה, שאג'האנאבאד.

- **בנייה: המסגד ארך שש שנים ולמעלה מ-5,000 פועלים, ונחנך ב-1656 על ידי איש דת מבוכרה (כיום אוזבקיסטן).**
- **משמעות: זה היה מסגד ג'אמי - מסגד הקהילה - שבו הקיסר וחצרו היו מתאספים לתפילת יום שישי בצהריים. זה היה, ונשאר, המסגד המלכותי הרשמי של דלהי, שהעניק לשליט סמכות דתית עצומה.**
- **ציון דרך לאומי: קנה המידה העצום של המסגד נועד לסמל את הבכורה הרוחנית של האימפריה המוגולית.**

אדריכלות ועיצוב

המסגד הוא שילוב מופתי של אבן חול אדומה ושיש לבן, בניגוד אסטרטגי ליצירת אפקט חזותי דרמטי, חתימה של הסגנון האדריכלי של שאה ג'האן.

- **חומרים ותכנית: המבנה כולו יושב על במת אבן מסיבית ומוגבהת, המפרידה בינו לבין הרעש ומפלס הרחוב של העיר שמסביב. המתחם כולו מופנה לכיוון עיר הקודש מכה.**
- **החצר (סאהן): החצר האדירה, מרוצפת אבן חול אדומה, מוקפת בעמודים (קלוסטרים) המנוקדים בשלושה שערים מרשימים: השער המזרחי (ששמור היסטורית לקיסר), השער הצפוני והשער הדרומי.**
- **אולם התפילה: אולם התפילה המרכזי מעוטר בחמש כניסות מקושתות ובראשן שלוש כיפות שיש לבנות בולטות בצורת בצל, מפוספסות בקווי שיש שחורים.**
- **מינרטים: בצד האולם המרכזי שני מינרטים מפוארים, מתחדדים בגובה 40 מטר. מגדלים אלה בנויים מתערובת של אבן חול אדומה ושיש לבן, מה שמבטיח שהם יישארו המאפיינים האדריכליים הגבוהים ביותר בחלק זה של דלהי העתיקה. הם נגישים באמצעות גרמי מדרגות צרים מפותלים.**

מידע חיוני למבקרים

הביקור במסגד מחייב הקפדה על פרוטוקולים ספציפיים, בעיקר בשל מעמדו הפעיל כמקום פולחן.

- **דמי כניסה**
  חינם לאזרחים הודים, אך תיירים בינלאומיים מחויבים בדמי כניסה של ₹500.
- **גישה ללא מוסלמים**
  לא-מוסלמים מתקבלים בברכה, אך אסור להכנס אליהם בשעות התפילה העיקריות. הביקור מותר בדרך כלל מ-7:00 בבוקר עד צהריים, ולאחר מכן מ-13:30 עד 18:30.
- **הגבלות תפילה**
  המסגד סגור לתיירים בכל שעות התפילה, במיוחד תפילת הצהריים המרכזית של יום שישי (ג'ומה), שעלולה להגביל את הגישה למספר שעות. תכנן את הביקור שלך לשעות הבוקר המוקדמות או אמצע אחר הצהריים.
- **קוד לבוש חובה**
  על המבקרים להתלבש בצניעות. גם גברים וגם נשים חייבים לכסות את הכתפיים, החזה והרגליים. נשים חייבות גם לכסות את ראשן בצעיף או בצעיף. בגדים להשכרה זמינים בדרך כלל בכניסה, אך רצוי להביא משלך.
- **הַנעָלָה**
  יש להסיר נעליים לפני הכניסה לחצר.
- **דמי צילום**
  שמענו שבדרך כלל נגבית תשלום קטן על נשיאה ושימוש במצלמה בתוך המתחם, אך נראה שהדבר אינו חל על טלפונים סלולריים.
- **טיפוס מינרט**
  הטיפוס במעלה המינרט הדרומי מותר תמורת תשלום קטן, ומציע את הנופים הטובים ביותר, אך גרם המדרגות צר והעלייה מאומצת.

מה לראות בפנים

המראות העיקריים כוללים את המעטפת האדריכלית והאווירה הרוחנית, אך חפשו כמה פרטים ספציפיים:

- **מושב הווזיר: ממש מחוץ לאולם התפילה הראשי, יש במת שיש מוגבהת ממנה הווזיר (השר הראשי) היה קורא לתפילה.**






9811144220











5.2.3.1 דריבה קאלן (צ'וק הכסף)

([מפה](),[ביקורות]())

הוא רחוב אגדי המשמש את הלב המתמשך של מסחר היוקרה בדלהי העתיקה. הוא Dariba Kalan-ה. אינו מוגדר על ידי חנות אחת אלא על ידי ריכוז המסחר הצפוף והצר שקיים כאן מאז המאה ה-17. ההליכה בנתיב הזה מציעה חיבור מוחשי לעולם הנוצץ של האצולה המוגולית ולמרכז הקמעונאי האקסקלוסיבי של הבירה האימפריאלית.





















5.2.3.3 סקירת מסעדה: Wah Ji Wah, אזור Chandni Chowk

(מַפָּה,ביקורות,אַתַר אינטֶרנֶט)

היא רשת מסעדות פופולרית ומוערכת מאוד המציעה חווית אוכל מודרנית, אמינה Wah Ji Wah וצמחונית לחלוטין בלב דלהי העתיקה. הוא בולט בכאוס ההומה של צ'אנדני צ'וק בכך שהוא מספק חלל נקי ועכשווי המתמקד בחדשנות בטעמים, במיוחד בשימוש בסויה ובפאניר.







סקירה מפורטת והמלצה	תכונה
המסעדה מתמקדת כולה באוכל רחוב וגריל צפון הודי טעים, שבמרכזם הכנות של סויה צ'אפ (חלבון צמחי במרקם) ופאניר (גבינה הודית). זה מפורסמת ביכולת שלו לחקות את הטעמים והמרקמים המעושנים והעשירים של קבב וטיקה לא צמחוני, מה שהופך אותו לבחירה מצוינת לצמחונים קפדניים או למי שמחפש אפשרויות ידידותיות לטבעונות.	**מטבח ופוקוס**

התמחויות חובה לנסות	התפריט עמוק, אבל המנות הייחודיות חיוניות: 1. מלאי צ'אפ: צ'אפ סויה כבוש במרינדה סמיכה ועשירה של שמנת, יוגורט ותבלינים עדינים, ולאחר מכן מבושל בטנדור. 2. Afghani Chaap: מרינדה לבנה עדינה יותר שמציעה טעם מעושן ללא חום מוגזם. 3. הלחמניות השונות שלהם (רומלי רוטיס במילוי) מומלצות מאוד גם לארוחה מהירה, ממלאת וקלה לאכילה.
אווירה וחוויה	מציע הפוגה מבורכת מהרעש והעומס העזים של צ'אנדני צ'וק Wah Ji Wah. בניגוד לדוכני הרחוב המסורתיים והכאוטיים, פינת האוכל מספקת סביבה מובנית יותר, נינוחה. זה הופך אותה לאופציה נקייה ובטוחה עבור מטיילים.
טיפ למטייל (הקומה העליונה)	כדי להימלט באמת מההמולה, פנו אל פינת האוכל בקומה העליונה. הוא מציע שקט ושלווה הכרחיים. שימו לב שהתקרה די נמוכה בבניין הישן הזה, מה שיכול להפוך את ההליכה לאתגר עבור מבקרים גבוהים יותר, אבל זו בהחלט חוויה ייחודית ומעניינת!
עקביות ואיכות	האוכל כאן הוא בעקביות טוב מאוד. ההתמקדות בחומרי גלם איכותיים ומטבח הכנה מודרני מבטיחה רמה גבוהה. חפשו מבצעים עונתיים כמו הגוג'יה המפתים לפינוק חגיגי.





5.2.3.5 Natraj Dahi Bhalla

(מַפָּה,ביקורות,אַתַר אינטֶרנֶט)

הוא מוסד קולינרי מובהק של צ'אנדני צ'וק. במשך עשרות שנים Natraj Dahi Bhalla הדוכן האגדי, החנות הקטנה והצנועה הזו ברחוב הראשי שיכללה מנה אחת ואייקונית, וביצעה את מעמדה כתחנת חובה לכל חובב אוכל בדלהי.

סקירה מפורטת ומיקוד קולינרי	תכונה
מפורסמת כמעט באופן מיוחד בזכות הדהי בהלה שלה. המנה הזו מורכבת Natraj מכופתאות עדשים (בהלה) רכות להפליא, נמסות בפה, שמטוגנות בשמן עמוק, לאחר מכן מושרות במים כדי להפוך לספוגיות, ולבסוף טובלות בתערובת של יוגורט סמיך, צונן ומעט מתקתק (דאהי).	**בשביל מה זה מפורסם**
הדאהי בהלה היא יצירת מופת של איזון. המנה מכוסה בצ'אטני צ'ילי אדום חריף, צ'אטני תמרהינדי חריף, ולעתים קרובות מפזרים צ'אט מסאלה. החוויה הכוללת היא סימפוניה של טעמים - בו זמנית מתוקה, חריפה, חריפה וקרירה - המציעה קונטרה מרעננת לחום וההמולה של השוק.	**חווית הטעם**
פועל כבר למעלה מ-80 Natraj, Gurudwara Sis Ganj Sahib-ממוקם בסמוך ל - שנה. המחויבות שלה להתמקד רק בשתי מנות עיקריות - דאהי בהלה ואלו טיקי מבטיחה עקביות וטוהר הטעם שמעט מתחרים יכולים להשוות.	**מיקום והיסטוריה**
היו מוכנים לחוויה צפופה, עתירת אנרגיה ומהירה. אין מקום ישיבה רשמי; פטרונים עומדים ליד הדלפק או בקרבת מקום כדי לטרוף את הצלחות שלהם. מהירות השירות יוצאת דופן, אבל האזור הוא לעתים קרובות כתף אל כתף עם אנשים. עדיף להיות מוכן עם ההזמנה שלך ולאמץ את אווירת אוכל הרחוב התוססת.	**החוויה והטיפ**
בעוד שהם מציעים גם Aloo Tikki, ה(קציצות תפוחי אדמה פריכות)-Dahi Bhalla הוא הסיבה שאנשים עומדים בתור - זה ללא ספק הביצוע הטוב ביותר לקלאסיקה של אוכל רחוב בכל דלהי.	**מנה חובה לנסות**

5.2.3.6 Pt. באבו רם פרנת'ה וואלה

(מַפָּה,ביקורות,אַתַר אינטֶרנֶט)

Pt. Babu Ram לפני שתגיעו ל-פארנת'ה ואלי גלי (הנתיב של פאראתאס)המפורסם, תמצאו את יעד קולינרי מוערך מאוד שעומד בזכות עצמו. חנות זו מתמחה בלחם השטוח הצפון Paranthe Wala, הודי המובהק, הפראטה, אך מכינה אותו בסגנון מובהק שמייחד אותו ממסעדות אחרות.

סקירה מפורטת ומיקוד קולינרי	תכונה
באבו רם מתמחה בפראתות מטוגן בשמן עמוק. בניגוד לזנים הצלויים היבשים או המטוגנים במחבת הנפוצים בבישול ביתי, הפראטות הללו שקועים בגהי (חמאה מובהקת) במהלך הבישול, מה שמעניק להם מראה זהוב ופריך ייחודי ועושר משביע להפליא.	**בשביל מה זה מפורסם**
החנות מציעה מגוון רחב ומלא דמיון של מילויים. בעוד שאפשרויות קלאסיות כמו Aloo (כרובית) זמינות, הן כוללות גם מרכיבים יוצאי דופן יותר כמו Gobhi-(תפוח אדמה) ו (צ'ילי) ופודינה (מנטה). כל פרטה Mirchi (דלעת מרה), Karelas (אפונה) Matar מוגשת בליווי מסורתי כמו קארי תפוחי אדמה-ירקות חריפים, קארי דלעת מתוק וצ'אטני תמרהינדי חריף.	**הכנה ייחודית**
זוהי ארוחה כבדה ומשביעה במיוחד, מה שהופך אותה לבחירה אידיאלית לארוחת צהריים דשנה או ארוחת ערב מוקדמת. האוכל פשוט, לרוב בעמידה או בשולחנות קטנים ומשותפים. חפשו את מטחנות האבן המסורתיות הנראות לעין ואת תנורי הבישול הגדולים המדגישים את מחויבותם לשיטות עתיקות יומין. היו מוכנים לחוות אוכל מנחם אותנטי, שמן וטעים באמת המגדיר את מטבח הרחוב של דלהי העתיקה.	**החוויה והטיפ**
פירושו שהוא נהנה מתנועת Paranthe Wali Gali מיקומו ממש לפני הפנייה לרחוב רגלים גבוהה אך שומר על זהות מובהקת משלו ועל בסיס לקוחות נאמן, שנחשב לעתים קרובות לפנינה נסתרת על ידי המקומיים המעדיפים את הסגנון שלו.	**הקשר מיקום**

















5.2.3.9 שוק גדודיה (שוק התבלינים הגדול באסיה)

(מפה,ביקורות)

עוגן את מה שמכונה Khari Baoli ממוקם ממש מעבר למעגל שוק פתחפורי, מתחם שוק גדודיה בכביש לעתים קרובות כשוק התבלינים הסיטונאי הגדול באסיה. אזור זה הוא הרבה יותר מרחוב קמעונאי; זהו מרכז סחר בינלאומי אמיתי ושוקק שסיפק לתת-היבשת ההודית מרכיבים חיוניים מאז התקופה המוגולית.

















תכונה	משמעות וניסיון מפורט
חשיבות וקנה מידה	**שוק התבלינים הגדול באסיה. הדרך כולה מוקדשת לסחר סיטונאי בתבלינים. תוכלו למצוא הכל מתבלינים הודיים נפוצים כמו צ'ילי, כורכום וכמון ועד עשבי מרפא נדירים ואקזוטיים, דגנים, אגוזים ופירות יבשים (כולל שקים ענקיים של קשיו ושקדים). הנפח העצום של הסחורות הנסחרות מדי יום כאן הוא מדהים.**
נקודת ציון המיקום	השוק מתרכז סביב בניין שוק גדודיה, מבנה רב קומות המרכז את המסחר. הוא ממוקם הקרוי על שם הבאולי (באר המדרגות) ההיסטורי שבו המים היו Khari Baoli, על כביש חארי' (מלוחים). זה עומד בתור התחנה הסופית של עמוד השדרה המסחרי של צ'אנדני צ'וק.
לראות ולחוות	היכונו לעומס חושי רב עוצמה. האוויר סמיך בניחוחות חריפים, עזים ומעורבבים של אלפי תבלינים - נוף ריח בלתי נשכח באמת. מבחינה ויזואלית, אתה יכול לחזות בקנה המידה הבלתי פוסק של המסחר כאשר סבלים חזקים (קוליות) מעבירים שקים מסיביים של תוצרת דרך הנתיבים הצרים, תוך שימוש בעגלות וחבלים מיוחדים.
הקשר היסטורי	באמצע Shahjahanabad היה מרכז מסחר חיוני מאז בנייתו של Khari Baoli אזור המאה ה-17. מיקומה האסטרטגי קרוב לשערי העיר העתיקה הפך אותו למרכז אידיאלי לייבוא סחורות מהגבול הצפון-מערבי ולאספקת המטבחים האימפריאליים של המבצר האדום. אתה עובר במאות שנים של היסטוריה מסחרית רציפה.
טיפ למטייל	היו מוכנים לסביבה צפופה ועמוסה. בשל אופי המסחר הסיטונאי, הקרקע עלולה להיות לא אחידה ולעתים מאובקת באבקת תבלינים. ביקור בשעות הבוקר המוקדמות הוא לרוב שקט יותר, אם כי ביקור מאוחר יותר במהלך היום מציע תחושה טובה יותר של האנרגיה האדירה של השוק.

5.2.3.10 כנסיית סטפן הקדוש (C.N.I.)

([מַפָּה](),[ביקורות]())

כנסיית סנט סטפן, הניצבת בניגוד שקט וחגיגי, בסמוך ישירות למסחר האינטנסיבי של שוק התבלינים גדודיה, היא אנדרטה רבת עוצמה להיסטוריה הקולוניאלית של העיר ולשינויים העמוקים בכוח הפוליטי בעקבות המרד של 1857. הוא מציע קונטרפונקט ארכיטקטוני ורוחני דרמטי לציוני הדרך המוגוליים וההינדים/סיקיים שמסביב.



תכונה	היסטוריה ומשמעות אדריכלית
היסטוריה וחשיבות	כנסיית סנט סטפן, שנחנכה בשנת 1867 לספירה, היא אחת הכנסיות העתיקות והמשמעותיות ביותר של דלהי. בנייתו הייתה סמלית, וסימנה את ביסוס השליטה הבריטית ועלייתה של הקהילה הנוצרית לאחר הדעיכה הסופית של השלטון המוגולי. הוא מייצג שכבה של היסטוריה קולוניאלית שהושתלה על ליבה של שאג'האנאבאד.
ניגודיות מיקום	הכנסייה ממוקמת אסטרטגית ממש בקצה המרוחק של צ'אנדני צ'וק, על כביש Khari Baoli, עם ישירות ליד שוק גדודיה. השילוב הזה של סחר תבלינים עתיק וריחני עם ארכיטקטורת התחייה הגותית יוצרת ניגוד חושי מרתק ואינטנסיבי.
אַדְרִיכָלוּת	המבנה הוא דוגמה מצוינת לסגנון התחייה הגותית הוויקטוריאנית, המאופיין בבניית הלבנים האדומות הייחודיות שלו, הקשתות המחודדות והמשענים החזקים שלו. החזית המפוארת והארכיטקטורה הכבדה שלו יוצרים תחושה של קביעות ועוצמה מוסדית, בשונה חדה מהביתנים הפתוחים והעדינים של המוגולים.
פנים ואווירה	הכניסה למתחם הכנסייה והפנים מספקת הפוגה מיידית ודרמטית מרעשי הרחוב והעומס. האווירה בפנים שלווה וחגיגית במיוחד. הקירות העבים והתקרות הגבוהות נועדו לשדר תחושת הוד והתבוננות פנימה.
לראות (ויטראז')	הכנסייה מפורסמת באוסף חלונות ויטראז' היפים שלה, במיוחד אלה המתארים סצנות תנ"כיות מורכבות. חלונות אלו הם גולת הכותרת העיקרית, מסננים אור טבעי לצבעים תוססים ומשתנים הנופלים על פני הקירות הפנימיים והספסלי ישיבה, ומעצימים את האווירה הרוחנית.
ביקור מומלץ	קחו רגע לשבת במתחם השליו של הכנסייה. הוא מציע לא רק מרחב שקט להרהור אלא גם הקשר היסטורי מכריע, שמזכיר למבקרים שזהותה של דלהי בנויה על שכבות עוקבות של כוח אימפריאלי - מוגולי, סיקי ובריטי.













מיקום ועוגן	השוק מוגדר על ידי מיקומו: הוא עוטף את מסגד פתפורי, מסגד מפואר שנבנה על ידי אחת מנשותיו של שאה ג'האן. הוא ניצב בנקודה שבה העורק המסחרי של צ'אנדני צ'וק פוגש את כביש חארי באולי, מה שהופך אותו לצומת קריטי עבור סחורות שזורמות אל תוך העיר המוקפת חומה וממנה.
Core Commerce	בעוד שהחארי באולי הסמוך ידוע בתבלינים, שוק פתפורי עצמו מטפל בנפח הסיטונאי העצום של כל סוגי המוצרים היבשים: תבלינים הודיים (צ'ילי, כורכום, רכיבי גראם מסאלה), דגנים בסיסיים, אגוזים, קטניות ופירות יבשים שונים (שקדים, פיסטוקים, תמרים) מכל רחבי תת-היבשת ומחוצה לה.
החוויה החושית	שוק זה הוא נקודת מפתח לחוויה חושית חיה באמת. האוויר סמיך מאוד עם הארומה המשולבת והעוצמתית של אלפי תבלינים, שלעתים קרובות גורם לתחושת עקצוץ מענגת. מבחינה ויזואלית, השבילים הצרים ערומים בשקים מסיביים וצבעוניים של תוצרת, היוצרים קירות נישאים וריחניים.
קנה מידה וכאוס	בניגוד לנתיבים הממוקדים בקמעונאות (כמו דריבה קאלן), פתפורי מתאפיין במסחר רציני בקנה מידה גדול. היו מוכנים לסביבה קדחתנית, שכן סוחרים, קונים וסבלים (מגניבים) מעבירים כמויות גדולות של סחורה במרחבים הצרים, ודורשים תשומת לב וזריזות מהולכי הרגל.
טיפ למטייל	אם אתם קונים רציניים שמחפשים תבלינים, דגנים או פירות יבשים באיכות גבוהה בתפזורת, זה היעד האולטימטיבי. גם אם אתם לא קונים, טיול בשוק הזה הוא חוויה הכרחית כדי להעריך את הכוח הכלכלי והחיוניות של דלהי העתיקה, שתפקדה כמרכז מסחר מרכזי במשך כמעט ארבע מאות שנים.

(מַפָּה), כדי לתפוס אובר או Shyama Prasad Mukherjee Marg, לאחר מכן, לכו לכביש הראשי מונית ליעד הבא שלכם.



5.3.1 קבר הומאיון
(מַפָּה,ביקורות,אַתַר אינטֶרנֶט)
דמי כניסה: תיירים זרים: ₹600 (בזמן כתיבת שורות אלה).
צילום ווידיאו: צילום מותר וללא תשלום, והיתר לצילום וידאו הוא 25 ₹ לאדם.
שעות פתיחה: פתוח מדי יום מהזריחה ועד השקיעה (בדרך כלל 6:00 עד 18:00).
הזמן הטוב ביותר לביקור: מוקדם בבוקר בזמן הפתיחה כדי להימנע מחום הצהריים ומההמונים העיקריים. האור הוא גם הטוב ביותר לצילום.
הזמן הדרוש: הקצוב 90 עד 120 דקות כדי לחקור בנוחות את הקבר הראשי ואת הגנים והמבנים שמסביב.

קברו של הומאיון הוא אתר מורשת עולמית של אונסק'ו ופיסת אדריכלות עוצרת נשימה המגשרת על הפער בין מאוזוליאום מרכז אסיה קדומים יותר לבין הביטוי האולטימטיבי של ארכיטקטורת הקבורה המוגולית:טאג' מאהלב-אגרה, שנבנה כמעט מאה שנה מאוחר יותר.

למה אתה חייב לבקר

- **מבשר לטאג' מאהל: קבר הומאיון הציג כמה אלמנטים עיצוביים, בעיקר גן צ'רבאג' והשימוש בכיפה הכפולה, אשר שוכללו בטאג' מאהל.**
- **שלווה אדריכלית: בניגוד למבצר האדום העמוס, המתחם מציע הרבה יותר מרחב ושקט. הגנים העצומים המסודרים בצורה גיאומטרית מספקים אווירה שלווה ומדיטטיבית.**
- **ומכילה ,Humayun, משמעות היסטורית: היא מאכלסת את גופתו של הקיסר המוגולי השני למעלה מ-150 קברים של בני מלוכה מוגוליים, מה שמקנה לו את הכינוי, 'מעונות המוגולים'.**

היסטוריה וחשיבות

הקבר הוזמן בשנת 1569 על ידי חמידה באנו בגום, אשתו הפרסית של הומאיון, תשע שנים לאחר מותו של הקיסר. בנייתו סימנה את החזרת הכוח המוגולי להודו תחת בנו של הומאיון, אכבר הגדול, לאחר תקופת גלות' בין השנים 1540-1555. בתקופה זו של 15 שנה בין שלטונם של הקיסר השני והשלישי' השושלת המוגולית איבדה את השליטה בהודו.

- **אובדן הכוח: הקיסר הומאיון ירש את כס המלוכה מאביו, באבור, אך הובס וגורש מהודו בשנת 1540 על ידי השליט האפגני שר שאה סורי.**
- **הגלות: הומאיון נאלץ לברוח מערבה, בילה שנים בשיטוט בפרס (איראן של ימינו) ובאפגניסטן במהלך תקופה זו, נולד בגלות בנו, אכבר, שיהפוך לגדול הקיסרים המוגוליים.**
- **השיבה: בשנת 1555, בסיוע צבאי פרסי, הביס הומיון בהצלחה את ממשיכי דרכו של שר שאה סורי והחזיר לעצמו את כס המלכות של דלהי. עם זאת, הוא מת באופן טרגי רק שישה חודשים לאחר מכן לאחר שנפל במדרגות ספרייתו.**

פרטים נוספים על הקבר:

- **השפעה פרסית: העיצוב שלו מסמן את הזרימה הגדולה הראשונה של האדריכלות הפרסית להודו, Mirak Mirza Ghiyas, והוא הביא היה פרסי, האדריכל הראשי. איתו את הרעיון של החדר המרכזי המתומן ואת תוכנית הגן הסימטרית הרחבה.**
- **מקום המנוחה האחרון: הקבר שימש כאתר הקבורה העיקרי של קיסרים מוגולים ובני משפחה במשך כמעט 300 שנה (קבורה ראשונה: 1570, קבורה אחרונה: 1856), מה שמחזק את חשיבותו כמאוזוליאום שושלתי.**

- **קשר בריטי: הקיסר המוגולי האחרון, בהאדור שאה זפאר, נתפס כאן על ידי הבריטים בשנת 1857, ומציין את הסוף הרשמי של האימפריה המוגולית בהודו.**

אדריכלות ועיצוב

פריסת גן מרובעת המבוססת על ארבעת ,Charbagh הקבר הוא המבנה הראשון בהודו שנבנה בסגנון גני גן העדן המוזכרים בקוראן.

- **מבנה הקבר: המאוזוליאום הראשי יושב על בסיס אבן מסיבי דו-קומתי. הוא בנוי בעיקר מאבן חול אדומה, בניגוד יפה לשיש לבן המשמש לכיפה, שיבוץ נוי וגבולות.**
- **הכיפה הכפולה: הכיפה עצמה מהפכנית לתקופתה, וכוללת שכבה כפולה - מעטפת חיצונית גבוהה המספקת את הצללית האיקונית ומעטפת פנימית נמוכה יותר היוצרות תקרה אינטימית לתא הקבורה. טכניקה זו הייתה חיונית עבור מבנים מוגוליים עתידיים.**
- **מחולק לארבעה חלקים עיקריים על ידי שבילים ושני ערוצי מים Charbagh-סימטריה ומים: ה מרכזיים המייצגים את ארבעת נהרות גן העדן. הסימטריה הגיאומטרית המורכבת היא מאפיין מכריע של המתחם כולו.**



5.3.1.1 שער בו חלימה

שער בו חלימה מסמן את נקודת הכניסה הראשונית למתחם קבר הומאיון רחב הידיים. למרות שהוא עשוי להיראות צנוע בהשוואה למבנים הבאים, שער זה והקבר הקטן שמאחוריו חיוניים להבנת הפונקציה המעברית והטקסית של המתחם, ומשמשים כהקדמה לפאר של המאוזוליאום הראשי.



תכונה	היסטוריה מפורטת ומשמעות
היסטוריה ותעלומת בו חלימה	זהותו של בו חלימה אינה ברורה. היא כנראה הייתה אחות רטובה מכובדת מאוד (אנאגה או דייה) או אשת אצולה הקשורה לחצר המוגולית, אולי בתקופתו של באבור (אביו של הומאיון). אחיות רטובות ובני משפחותיהן צברו לעתים קרובות כוח פוליטי וחברתי עצום בתוך המבנה המלכותי, מה שהצדיק אתר קבר בולט.
אַדְרִיכָלוּת	השער הוא מבנה בן שתי קומות הבנוי מאבן חול אדומה וחזקות בנייה, הכולל קשת מרכזית אחת ועמוקה. זה פשוט יותר מבחינה סגנונית מהשערים הגדולים שיגדירו מאוחר יותר את החרבאג המקיף את קבר הומאיון, המייצגים שלב מעבר מוקדם יותר באדריכלות המוגולית.
קבר בו חלימה	מיד בתוך השער שוכן קבר בו חלימה. המבנה הקטן, הפשוט והמרובע הזה נשען על במה מוגבהת (צ'בוטרה). העיצוב המאופק שלו אופייני לארכיטקטורת הקברים המוגוליים המוקדמים יותר - ניגוד מכריע לקנה המידה העצום ולקישוט המורכב של קבר הומאיון הסמוך.
עיצוב גינות	השטח הקטן המקיף את הקבר, המכונה גן בו חלימה, מעוצב כגרסה פחות רשמית של מתווה Charbagh. הוא כולל ערוצי מים סימטריים בסיסיים ושבילי הליכה, המבססים את הציפייה לגן גן העדן הגדול והמושלם הרבה יותר שמחכה למבקר עמוק יותר בתוך המתחם.
חשיבות לביקור	נקודה זו חיונית מכיוון שהיא מתפקדת כחצר הקדמית הטקסית. היא משמשת גבול פסיכולוגי, המפריד בין הכאוס של העולם החיצון לבין הסדר החגיגי והרוחני של המתחם. אמנם אתה יכול לעצור רק לזמן קצר, אבל זה מכין את הבמה לתכנון קפדני ושלמות סימטרית של האתר הראשי.

5.3.1.2 שער סראי הערבי

שער סראי הערבי מסמן את הכניסה לחלק מכריע, אך לעתים קרובות מתעלם ממנו, ממתחם קבר חומיון: רובע המגורים והלוגיסטי שנבנה במיוחד כדי לאכלס את כוח העבודה עבור פרויקט הבנייה המונומנטלי. שער ענק זה מדגיש אבטחה וקנה מידה, נותן תובנה לגבי הארגון הנדרש לביצוע כה שאפתני.



תכונה	היסטוריה מפורטת ומשמעות
היסטוריה ומטרה	הסראי הערבי (עצירת קרוואן או פונדק) והשער שלו נבנו על ידי בת זוגו הראשית של הומאיון, חמידה באנו בגום, בשנות ה-1560. המבנה תוכנן לספק מגורים בטוחים למאות האומנים, בעלי המלאכה, הקליגרפים והפועלים הפרסים שהובאו מפרס (איראן של ימינו) כדי לבנות את קבר הומאיון.
אַדְרִיכָלוּת	השער הוא מבנה עצום ומרשים שנבנה באמצעות אבני הריסות חזקות ומבוצר בצריחים בולטים וקירות מעוזים מוצקים. קנה המידה העצום והמראה ההגנתי שלו מדגישים את תפקידו כנקודת הכניסה היחידה והמאובטחת לרובע המגורים. הוא היה צריך להגן הן על כוח העבודה המיומן והן על חומרי הבנייה היקרים המאוחסנים בפנים.
רובע סראי	בתוך השער שכנה הסראי עצמה - חצר ענקית מוקפת חומה שנועדה לשמש כעיירה עצמאית, זמנית. הוא כלל תאי מגורים, אורוות, שטחי אחסון, וכנראה בתי מלאכה קטנים. כל הרובע הזה היה הכרחי מכיוון שהבירה המוגולית עדיין הייתה בתנופה במהלך השנים הראשונות של שלטונו של אכבר, ועבודה זרה מיומנת דרשה ביטחון מירבי.
חשיבות לבניה	השער וחומות המגן של הסראי הם עדות חיונית לאמצעי הלוגיסטיקה והאבטחה המורכבים הנדרשים לביצוע תכנון הקבר. השימוש בבעלי מלאכה פרסיים הבטיח שהקבר משלב את הרעיונות האדריכליים הפרסיים האחרונים, מה שהפך אותו לדוגמא המשמעותית הראשונה של הסינתזה ההודו-פרסית שתגדיר את הבניין המוגולי מאוחר יותר (כמו הטאג' מאהל).
החוויה	ההתפעלות מהעובי והגובה העצום של קירות השער מאפשרת לך להעריך את האתגרים המעשיים העומדים בפני הבנאים. הוא מייצג את התכנון הצבאי והלוגיסטי מאחורי הקלעים' הנחוץ לביצוע יצירת מופת בקנה מידה זה'.

5.3.1.3 שער מערב

השער המערבי הוא הכניסה העיקרית למבקרים מודרניים לקבר הומאיון, ומבחינה היסטורית, זה היה הכניסה הטקסית הגדולה. הארכיטקטורה שלו תוכננה במיוחד כדי ליצור רגע של יראה, ומציעה את הנוף המרשים והסוחף הראשון של גן צ'רבאג העצום והקבר המפואר שבמרכזו.





תכונה	אדריכלות ומשמעות מפורטת
פונקציה ראשית	השער שימש ככניסה טקסית מפוארת למתחם החרבאג המרכזי. מיקומו הבטיח שהמבט הראשון של המבקר תפס את מלוא התהילה הסימטרית של הקבר וגן גן העדן שמסביבו, בדיוק כפי שהתכוונה הקיסרית חמידה באנו בגום.
אַדְרִיכָלוּת	זהו מבנה מלבני מרשים הבנוי בעיקר מאבן חול אדומה עשירה, ממוסגר יפה בשיבוץ שיש לבן. הוא כולל קשת מרכזית גדולה שבצדיה קשתות קטנות יותר משני הצדדים.
פרט צ'הטרי	פירושו המילולי chhatri) בולט - ביתן מוגבה בצורת כיפה chhatri-השער מוכתר ב מטריה' או 'חופה' בהינדית). מאפיינים אלה הם אלמנטים עיצוביים מוגאליים קלאסיים' המסמלים כבוד, אצולה ומלוכה. הצ'הטרי מוסיף אלגנטיות וגובה חזותי למבנה.
גישה טקסית	המעבר דרך השער המערבי הוא מכוון. כשהוא עובר דרך הקשת העמוקה והמוצלת, המבקר מגיח אל האור הבהיר של הגן, מול אבן החול האדומה המאסיבית ובסיס השיש של הקבר. התגלות מבוקרת זו היא מכת מופת של תכנון אדריכלי מוגולי מוקדם.
חשיבות לביקור	כנקודת הכניסה העיקרית, השער המערבי לא רק מנחה את התנועה אלא מבסס את הקנה המידה המונומנטלי ואת הסגנון ההודו-פרסי המגדיר את המתחם. הוא מסמן שהמבקר עוזב את העולם החילוני ונכנס למרחב קדוש ומסודר בקפידה.

5.3.1.4 קבר הומאיון (קבר הגן הראשון)

אנא עיין גם ב-תיאור מוקדם יותר בפרק זה.

המקברה-אי הומיון (קבר הומיון) הוא המבנה המרכזי והמפואר ביותר של המתחם. זהו אתר מורשת עולמי של אונסק'ו והדוגמה המשמעותית הראשונה לסגנון האדריכלי המוגולי הגדול, המגדיר את העקרונות האסתטיים שיגיעו לשיאם בטאג' מאהל.





































5.3.1.5 שער דרום

(קבר הספר) הסמוך הם מבנים חיוניים המגדירים את הציר Nai ka Gumbad-השער הדרומי וה הדרומי של מתחם קבר הומאיון. הם מדגישים את הסימטריה המוקפדת של העיצוב המוגולי, בעוד שהקבר מציע הצצה מרתקת אל ההיררכיה החברתית של חצר המלוכה.





תכונה	היסטוריה מפורטת ומשמעות
אדריכלות (שער דרום)	השער הדרומי דומה מבחינה מבנית בסגנון ובחומר לשער המערבי הראשי, הבנוי מאבן חול אדומה חזקה עם קשת מרכזית גדולה. הוא שומר על כל המאפיינים החיוניים של ארכיטקטורת השערים המוגוליים, כולל סימטריה קצבית וכניסות ממוסגרות. תפקידו האדריכלי המרכזי הוא להשלים את היקף ארבעת הצדדים של מתחם הגן.
פונקציה היסטורית	שער זה שימש במקור כנקודת הכניסה הטקסית המשנית, או האחורית. זה היה קריטי לא לתנועה היומיומית, אלא לשמירה על הסימטריה הארכיטקטונית הקפדנית של תוכנית צ'רבאג המסיבית, מה שמבטיח את השלמות הגיאומטרית שדורש העיצוב הפרסי.
הערת מטייל (גישה)	שער זה סגור היום לציבור ואינו משמש לכניסה או יציאה. עברנו את השער ושומר הזעיק אותנו בחזרה, שאסר על גישה לאזור שמאחורי השער, למרות שילוט גלוי שמאשר שהסגירה נעדר. נא לכבד את הנחיות צוות האתר.
Nai ka Gumbad (קבר הספר)	הראשי, הקבר הקטן והייחודי הזה מזוהה באופן Charbagh-ממוקם בתוך ה מקומי ופופולרי כמקום מנוחתו האחרון של הספר המלכותי (נאי בהינדית). הדייר אינו ידוע רשמית, אך האגדה מדברת רבות על רמת האינטימיות, האמון וההשפעה שמשרת מוערך יכול להשיג במשק הבית הקיסרי המוגולי.
ניגוד אדריכלי (נאי קה גומבאד)	קבר הספר הוא נבדל מבחינה סגנונית, מיוחס לרוב לתקופת לודי או לבנייה מוגולית מוקדמת. זהו מבנה פשוט ומרובע שבראשו גג כיפה יוצא דופן המונח על פלטפורמה מוגבהת, המציע ניגוד מרתק לקנה המידה העצום ולסגנון ההודו-פרסי של קבר הומאיון עצמו.
חשיבות כללית	אזור זה חיוני להערכת הסימטריה הקוסמית השלמה של המתחם - הרעיון שלגן צ'רבאג המושלם חייב להיות ארבעה שערים שווים הפונים לכיוונים הקרדינליים. זה מראה את התכנון המדוקדק שנכנס לכל נוף הקבורה הקיסרי.











5.3.1.7 הקבר והמסגד של איסה חאן

המתחם המכיל את קברו של איסה חאן ניאזי הוא תחנה יפה וחיוניה בשטח קבר חומיון, כזו שאסור לכם לפספס לפני היציאה מהאתר. מעניין שהקבר הזה והמסגד הסמוך לו קודמים לקבר הומאיון בשני עשורים, ומספקים הקשר אדריכלי רב ערך לכל התקופה.





















5.3.1.8 נילה גומבאד (כיפה כחולה)

(הכיפה הכחולה) הוא מאוזוליאום יפהפה הממוקם ממש מחוץ למתחם הראשי ה-Nila Gumbad המוקף חומה של קבר הומאיון. הבידוד והמאפיינים הארכיטקטוניים הייחודיים שלו מרמזים על ההיסטוריה המעט שונה והמורכבת שלו, מה שהופך אותו למבנה חיוני להבנת נוף הבנייה המגוון של דלהי של המאה ה-16.



תכונה	היסטוריה מפורטת ומשמעות אדריכלית
מקור השם	הקבר מקבל את שמו מהתכונה הבולטת ביותר שלו: נילה פירושו 'כחול' בהינדית. הכיפה מכוסה כולה בעבודות אריחים כחולים בהירים ומזוגגים, היוצרים כתם צבע חי על אבן החול האדומה של הקירות שמסביב.
היסטוריה ודייר	הדייר המדויק נותר נושא לוויכוח היסטורי. הדעה הרווחת היא המאוזוליאום של פאחים חאן, אציל רב עוצמה ששירת בתקופת שלטונו של הקיסר אכבר. תאריך בנייתו ממוקם בדרך כלל סביב תחילת המאה ה-16, מאוחר יותר מקבר הומאיון הראשי.
מיקום והקשר	העובדה שהמבנה ניצב ממש מחוץ למתחם המרכזי מעידה שהוא נבנה על קרקע פרטית, או מעט לאחר תיחום מתחם הגן הרשמי. כיום, הוא השתלב בצורה יפה באתר הכולל וניתן להגיע אליו דרך גשר הולכי רגל מודרני.
אַדְרִיכָלוּת	הקבר בולט בהשפעתו הפרסית המובהקת, בולטת אפילו יותר מקבר הומאיון הראשי. השפעה זו ניכרת לא רק בשימוש העשיר באריחים כחולים (מאפיין דקורטיבי פרסי אופייני), אלא גם בבסיס המתומן ובכיפתו הגבוהה. הוא בנוי על תוכנית מתומנת לא סדירה, שהיא יוצאת דופן לתקופה.
חשיבות לביקור	הוא דוגמה טובה לקישוט אריחים צבעוניים (קאשי קארי) - תכונה ה-Nila Gumbad דקורטיבית ששימשה במשורה על הקבר הראשי אך עשירה במבנים מוגוליים וטרום-מוגוליים אחרים כמו קבר איסה חאן. הוא מדגים חזותית את הזיקה של השליטים המוגוליים לאסתטיקה הפרסית ושליטתם הן בשיבוץ אבן (כמו בקבר הומאיון) והן בריצוף קרמיקה.
החוויה	הצבע הייחודי והצורה האלגנטית שלו מציעים פינוק ויזואלי נפלא. הכיפה, זוהרת בבהירות תחת השמש של דלהי, משמשת כסמן מבריק ומהווה הזדמנות צילום פנטסטית.









5.3.1.14 סנדרוואלה מאהל

מתחם סנדרוואלה מאהל, הממוקם בתוך משתלת סנדר רחב הידיים, הוא אתר קבורה חשוב בעל מעמד גבוה מאמצע המאה ה-16. למרות שמו, מאהל (ארמון/אחוזה), המבנה הוא למעשה מאוזוליאום אלגנטי ומסגד סמוך שנבנה עבור אציל, הממחיש את אדריכלות הקבורה השלמה והרשמית של התקופה.

תכונה	היסטוריה מפורטת ומשמעות אדריכלית
היסטוריה ותפקוד	מתחם זה, שנבנה באמצע המאה ה-16, שייך לתקופת הלודי המאוחרת או המוקדמת של סור/מוגול. הוא הוזמן עבור אציל רב עוצמה, וכמו קבורות מפוארות אחרות, המאוזוליאום הוצמד למסגד פונקציונלי. זה מבטיח שהנפטר קיבל הטבות רוחניות מתמשכות מהתפילות היומיומיות המועלות בתוך המתחם.
אַדְרִיכָלוּת	המאוזוליאום כולל מבנה כיפה מתוכם הבנוי מאבן, המציג את השימוש הרווח באבן חול אדומה ובהדגשי שיש לבן עדינים. המבנה ידוע בשרידי האריחים הדקורטיביים שלו, תכונה נפוצה בסגנונות הפרה-מוגוליים והמוגוליים המוקדמים, שמוסיפה הבזקי צבע לחלק החיצוני.
העיצוב המורכב	המתחם כולו מוגדר על ידי קנה המידה המרשים של חומות הגן שמסביבו, שסגרו במקור גן גן עדן רשמי. העיצוב של מתחם סנדרוואלה מאהל ממחיש בצורה מושלמת את השילוב בין ארכיטקטורת הקבר והגן המשותפת לתקופה, שבה האדריכלות (מאוזוליאום ומסגד) הייתה בלתי נפרדת מהגינון (charbagh מתווה).
מיקום ושחזור	ממוקם בתוך משתלת סנדר, המתחם שוחזר בקפידה. מצבו הבתולי הנוכחי מאפשר למבקרים להעריך את החזון המקורי של גן הקבר כיחידה הרמונית, עצמאית, המרוחקת מהעולם החיצון.
חשיבות לביקור	מבנה זה מספק הקשר חיוני על ידי הדגמת התבנית שהקבורה המוגולית האולטימטיבית - קבר הומאיון - שיכללה. הוא מראה כיצד אצילים רמי דרג השתמשו בעיצובים המורכבים הסטנדרטיים והסימטריים הללו כדי לבסס את מעמדם ולהבטיח את רווחתם הרוחנית לאחר מותם.

5.3.2 רובע האמנות לודהי: הגלריה הפתוחה של דלהי

(מַפָּה,ביקורות,אַתַר אינטֶרנֶט)

עלות כניסה: חינם. הרובע כולו הוא רחוב ציבורי, ואין דמי כניסה.
שעות פתיחה: פתוח תמיד (24/7). מכיוון שמדובר באזור מגורים, מומלץ לבקר בו בשעות היום למען האור הטוב ביותר וכדי לכבד את התושבים (9:00 – 18:00).
הזמן הטוב ביותר לביקור: בוקר (10:00 עד 13:00) או אחר הצהריים מאוחרים. אור מוקדם בבוקר מצוין לצילום, ואחר הצהריים המאוחרים מספקים טמפרטורות קרירות יותר.
הנעלה: נעלי הליכה נוחות הן חיוניות, מכיוון שהדרך הטובה ביותר לחקור היא הליכה בלוק אל בלוק.
הזמן הדרוש: תקציב בין 60 ל-90 דקות למעבר יסודי בין הבלוקים הראשיים, או נסיעה של 10-20 דקות בטוק-טוק לאורך הרחובות הראשיים.
מתקנים: שירותים ציבוריים דלים. תכננו להשתמש במתקנים באחד מבתי הקפה הרבים באזורי השוק הסמוכים.
טיפ חשוב: אל תסתמך על מפה מוגדרת, שכן ציורי קיר משתנים ודוהים. הגישה הטובה ביותר היא פשוט לשוטט ולאפשר לעצמך ללכת לאיבוד חזותית בין הבלוקים התוססים.

רובע האמנות לודהי הוא תופעה חדשה יחסית בנוף האורבני של דלהי, שהופך אוסף של בנייני ממשל ארציים לרובע אמנות הרחוב הציבורי הייעודי הראשון אי פעם בהודו. זוהי תצוגה מדהימה של יצירתיות עכשווית, הפועלת כקנבס תוסס עבור אמנים מהודו ומכל העולם.

למה כדאי לבקר

- **ניגודיות מודרנית: לאחר בילוי במונומנטים העתיקים באבן חול אדומה של דלהי העתיקה, רובע האמנות של לודהי מספק חומר ניקוי חיך תרבותי הכרחי, המציג את הרוח האמנותית הדינמית והעכשווית של העיר.**
- **אמנות נגישה: זהו אחד ממרחבי האמנות הנגישים והדמוקרטיים ביותר בעיר. אין צורך להיכנס למוזיאון או לגלריה; האמנות היא הרחוב עצמו, שניתן לראות בקלות ברגל או בטוק-טוק.**
- **צילום איקוני: ציורי הקיר מסיביים, צבעוניים וייחודיים, מה שהופך את הרובע לתחנה חיונית עבור צלמים וחובבי מדיה חברתית המחפשים את התפאורות התוססות ביותר של דלהי.**







			שונות באנגלית והינדית סביב הקשת, כולל 'מעושר' ו'בריאות', תוך שהם שואבים השראה מעיצובי קופסאות הגפרורים המסורתיים, ומשתמשים בציור הקיר כדי לעורר שיחה על נושאים כמו צדק, שוויון והעושר התרבותי של השכונה. 
4	**סיבה ותוצאה**	**סם לו (סינגפור)**	ציור הקיר הוא השתקפות פואטית ומורכבת מבחינה ויזואלית על חיבור הדדי ובחירה מודעת. על פני חזית גדולה, העבודה מבוססת השבלונות מתארת דרורים מרובים במעופם, אותם ממסגר האמן כסטנד-אין לאנשים בודדים, כולם מקושרים ומושפעים מסרטים זורמים ומוטיבי רקע דקורטיביים הקושרים יחד את גורלם ויזואלית; הקומפוזיציה משתמשת בצורה מדהימה בקשתות הבניין כדי למסגר את הדימויים האלה. על ידי מראה כיצד פעולה אחת יכולה לשנות בעדינות את גורלו של אחר, את עצם המהות של סיבה ותוצאה, ציור הקיר מזמין את הצופים לשקול את החופש שלהם, התלות ההדדית שלהם, וכיצד החלטות מעוצבות על ידי הסביבה שלהם, בסופו של דבר מעודד תרגול של קבלת החלטות רגועה ומדעת על פני תגובות אימפולסיביות.





			את הצופים להרהר באנרגיה העצומה ובכוח הטרנספורמציה הטמונים באלמנטים טבעיים כמו אש וצמיחה, ומתרגמים את האסתטיקה הדיגיטלית החותמת של האמן ליצירה מסיבית ומוחשית של אמנות ציבורית. 
7	**הלוטוס**	**סויקו (יפן)**	ציור קיר זה הוא כחגיגה גרפית של הפרח הלאומי של הודו, המסמל טוהר וחוזק רוחני. באמצעות סגנון נועז ויחודי הממזג את הנזילות של קליגרפיה יפנית עם גרפיטי עכשווי, סויקו שיגר את הלוטוס כצורה עוצמתית ומורכבת מוקפת באלמנטים טבעיים מסוגננים ומשולבים זה בזה בצבעים עשירים. הקווים הדינמיים של היצירה המופשטת והדוגמאות הגיאומטריות התוססות הפכו את הקיר השטוח לקנבס בעל מרקם רב מימדי, ויצרו דיאלוג אמנותי בין הסמליות העתיקה של הפרח לבין השפה המודרנית של אמנות הרחוב. 
8	**צבעי הנשמה**	**סנקו (מקסיקו)**	ציור קיר זה הוא תיאור מסנוור בקנה מידה גדול של ציפור מסוגננת, המשמש כסמל רב עוצמה של גיוון, זהות וחופש. נוצות הציפור מוצגות בהתפרעות של דפוסים גיאומטריים מורכבים וצבעים מרהיבים, הממזגים בצורה חלקה



	שליחות הודו) הנקייה)		בתפקידים אזרחיים כמו טאטוא וניקיון. הוא משלב במיומנות סמלים מוכרים של המשימה, והופך את חומת בניין הממשלה הפשוטה אחרת להכרזה על שירות הציבור. ממוקם בתוך רובע האמנות, ציור קיר זה מציג כיצד ניתן למנף את אמנות הרחוב לא רק לפרשנות חברתית או לביטוי אישי, אלא גם ככלי עוצמתי ותוסס לקמפיינים למודעות ציבורית בראשות הממשלה שמטרתם לקדם ניקיון ואחריות קהילתית. 
10	**לראות דרך, לראות מעבר**	**Nevercrew (שוויץ)**	הקיר המופשט והמהפנט הזה משתמש בצבע ובמרקם עזים כדי לחקור את הגבול בין הידוע לבלתי נראה. הקומפוזיציה מציגה צורות נועזות ומסתחררות שנראות כמו חומר פלנטרי ואורגני כאחד, הדומות למכתשים, עננים ואבק קוסמי, המוצגים בגוונים עזים של ורוד, שחור, כחול וצהוב. באופן מכריע, הצורה המרכזית של ציור הקיר משתמשת בשער הקשת של הבניין כמסגרת או כפורטל, ויוצרת אשליה שהצופה מביט דרכו למימד אחר. האפקט המרחבי הזה לוכד בצורה מושלמת את כוונת האמן: לעודד את הקהל להסתכל מעבר לפני השטח של העולם הפיזי ולהרהר במציאות העמוקה והמופשטת שנמצאת מעבר.

			
11	**Sans Serifs, ללא אותיות**	**נעל (הולנד)**	ציור הקיר המרשים הזה הוא דוגמה לקליגרפיטי, המיזוג של האמן בין קליגרפיה ואמנות רחוב. במקום לצייר דימוי פיגורטיבי, ציור הקיר מציג שיר עוצמתי וזורם הכתוב בכתב אקספרסיבי ומסורתי שכתוב בו 'אין שמות ברחובות... וגנים ללא עשבים שוטים'. הטקסט מופשט במכוון וקשה לקריאה במבט ראשון, מה שמאלץ את הצופה לעסוק בצורה ולא רק בתוכן. השיר עצמו הוא ביקורת על האופי היומיומי והאחיד של המרחבים העירוניים, הדוגל בעיר נטולת תוויות ושילוט, מה שהופך אותה לפרשנות ייחודית ומעמיקה על שפה, מרחב ציבורי ואנונימיות. 
12	**איזון בנפש וברוח**	**סאנר (מקסיקו)**	ציור קיר זה הוא יצירה תוססת, פיגורטיבית החוקרת את החיפוש המהותי אחר הרמוניה בין המצב הרגשי הפנימי שלנו לבין הסביבה החיצונית שלנו. תוך שימוש בסגנונו הייחודי של האמן, השואב רבות מאמנות עממית מקסיקנית, ציור הקיר מציג דמות אנושית גדולה - ומהורהרת לצד אלמנטים אחרים - כמו קוף ועלים נושרים כולם מוצגים בגווני אדמה חמים על קיר ורוד. הדמויות













			 
19	**ללא כותרת**	**קורין קנינטון והארי פיבר (בריטניה)**	יצירה זו מופשטת, משתמשת בצבעים בהירים ובצורות דינמיות כדי ליצור תחושה של תנועה. הוא מתמקד באופן שבו האור מקיים אינטראקציה עם פני הקיר, ומאתגר את האופי הסטטי של האדריכלות.

			
20	**צבעי הנשמה** (חיי טרנס חשובים)	**Aravani Art Project (הודו)**	Senkoe ציור קיר זה צויר על ידי האמן המקסיקני Aravani. זהו יצירה בשיתוף עם פרויקט האמנות מעוררת רגשות ותוססת ברובע האמנות לודהי. ציור הקיר משמש כחגיגה של גיוון וזהות, וכולל סידור צפוף של דיוקנאות צבעוניים ומסוגננים על רקע עשיר בדוגמת ורוד, היה בתחילה על Senkoe כתום וכחול. בעוד שהנושא של החוזק הקולקטיבי של 'ציפורים' המייצגות מטיילים, קולקטיב משפיע Aravani, מעורבותו של פרויקט האמנות של נשים טרנסיות, מעניקה ליצירה משמעות חברתית עמוקה. ציור הקיר פועל אפוא כהצהרה ציבורית גלויה מאוד, תוך שימוש בצבעיו העשירים ובפנים המעורבות שלו כדי לעודד דיאלוג, כבוד וקבלה לקהילות המודרות שהוא מציג. 
21	**שאקטי**	**'סאג'יד וג'יד שייח (הודו)**	ציור קיר זה הוא חגיגה תוססת של נשיות הודית. המשתרעת על קיר שלם, יצירות האמנות מתארות דיוקנאות נועזים וצבעוניים של נשים, הלוכדות את הטבע הרב-גוני של הנשיות, מטפחת ועוצמתית כאחת, עדינה אך בלתי נכנעת. ציור הקיר שואב השראה מהצוות והאמהות

			בעיקר הנשים בבית ספר סמוך, ומכבד את החוסן והחוסן היומיומי של נשים. עם הצבעים המדהימים, הפירוט המורכב וקנה המידה הנרחב שלו, 'שאקטי' עומדת כמחווה ציבורית דינמית להעצמה, לקהילה ולכוח הטרנספורמטיבי של האנרגיה הנשית.  
59	**לגדול לדעת**	**נילימה שייח' וזרינה האשמי**	ציור הקיר, שצויר על קיר גבול ארוך ברובע האמנות לודהי, הוא יצירה עוקבת המתמקדת במסרים חברתיים ומודעות קהילתית. ציור הקיר משתמש באיורים פשוטים ונגישים דמויי קריקטורה ובטקסט ברור כדי להעביר מסרים חשובים על מרחב אישי, הסכמה וכבוד עצמי. הוא כולל מספר לוחות המתארים תרחישים יומיומיים, כמו דמויות עומדות בנפרד ונערה צעירה שעובדת על מחשב, מלווה במשפטים קצרים והצהרתיים. משפטי מפתח כמו 'לגדול יודע' ו'הגוף שלי הוא הבית שלי, הבחירות שלי הן שלי'. כיבוד ההחלטות שלי הוא הדרך היחידה לעגן את העבודה, מה שהופך אותה ליצירת אמנות פונקציונלית שנועדה לחנך ולקדם גבולות בריאים בתוך הקהילה.

			
22	**הקציר**	**Do & Khatra (הודו)**	זהו ציור קיר נרטיבי המוצב מעל קשת המעורר תחושה של חיים כפריים שקטים וכבוד העבודה בתוך הסביבה העירונית. הדמות המרכזית היא אישה בלבוש מסורתי, צבועה בגווני אדמה רכים, העומדת ושומרת על זוג תרנגולים גדולים ומפורטים ותרנגולת. מצב הרוח הכללי הוא נוסטלגי ועדין, כאשר האמן משתמש בסגנון הדומה לציור גדול בצבעי מים או בגיר. ציור הקיר הוא מחווה לחקלאים ההודיים וחיי הבית, חוגג את הקשרים הפשוטים והבסיסיים לאדמה ולטבע שנמשכים גם בעיר שוקקת כמו ניו דלהי. 
23	**דיליוואל**	**בהאג'ו שיאם (הודו)**	**ציור קיר זה מביא את המורכבות העשירה והמסורתית של ציור שבטי גונד אל החזית העירונית. ציור הקיר הוא שטיח צפוף של יצורים מיתיים מסוגננים, בעיקר בעלי חיים צבעוניים בעלות גוף מורכב, מעוצב, המוצגים בפלטה בהירה וחגיגית של צהובים, כחולים, ורודים וירוקים. סגנון הציור, המאופיין בקווים מפורטים, נקודות ודפוסים פנימיים, אופייני לאמנות גונד, שבה כל משטח מלא בעיצובים משמעותיים. התואר, שפירושו 'אנשי**





			של עלווה ירוקה ומלאת חיים. מרכיבי המפתח כוללים מסכת שועל גדולה ומסוגננת בצד אחד ואישה מהצד השני, לעתים קרובות כשעיניה סתומות על ידי פרפרים, המסמלת הסתמכות על ראייה פנימית וראשונית ולא בראייה אנושית. הטכניקה המופתית של יוצרת ZERO תחושה גם של יופיו של הפרא וגם לכידתו, משקפת את גורל האינסטינקט והטבע בעיר.  
26	**אני כאן**	**H11235 (נפאל)**	ציור הקיר מתייחס לנושא האקולוגי של מינים פולשים בנהר יאמונה, תוך התמקדות ספציפית בהחדרת דגי זהב מחמד למערכת האקולוגית. האמן קיבל השראה מדיווחים על דגים שאינם ילידים אלה משבשים את הסביבה המימית המקומית. ציור הקיר מציג דג זהב מעובד בגווני פסטל רכים, עם רמזים עדינים של אדום וסגול, המסמלים את הניגוד בין המראה התמים של הדג להשפעתו העלולה להזיק על המערכת האקולוגית. האמן שאף להדגיש סתירה זו באמצעות העיצוב ולוח הצבעים של ציור הקיר.

			

יש עוד המון ציורי קיר. הטבלאות שלהלן מפרטות את ציורי הקיר שאינם חלק מסיור ציורי הקיר המודרך העצמי שלנו, ממוינות לפי נושאים, כך שיהיה לך קל יותר להחליט אם אתה מעוניין לראות אותם:

נושאים של טבע וסביבה

עבודות אלה משתמשות לעתים קרובות בצמחייה, בבעלי חיים ובאלמנטים כדי להעיר על הקשר בין האנושות לכדור הארץ, תוך התמקדות באתגרים סביבתיים וביופי טבעי.

#	צִיוּר קִיר	אֶמֶן	תיאור ומשמעות
32	**השלם הקדוש**	**אהרון גלסון (ניו זילנד)**	ציור קיר מורכב ואקולוגי המתמקד בקישוריות, המתאר לעתים קרובות דמויות אנושיות, חיות ודפוסים טבעיים המתמזגים כדי להדגיש את היחסים הקדושים בין כל צורות החיים. גלסון משתמש בצבעים מרהיבים ובמוטיבים בהשפעה פולינזית כדי לייצג אחדות פלנטרית.
35	**להחזיר אוויר ומים**	**אנדריקה (איטליה)**	ציור קיר ממוקד אקלים המשתמש בדימויים גיאומטריים ומדעיים כדי לייצג את מחזור הזיהום ואת ההכרח בשיקום איכות האוויר והמים של דלהי. זה נותן מענה ישיר לאתגרים סביבתיים מקומיים, לעתים קרובות משתמש בגווני כחול ואפור כדי להציע מים וערפיח.
43	**דליות מתות**	**אמיטאב קומאר (הודו)**	יצירה תוססת אך קודרת המשתמשת לעתים קרובות באלמנטים סוריאליסטיים ובהומור אפל כדי לחקור תמותה וריקבון. הדליות הגדולות והמסוגננות משמשות כחלק מרכזי יפה, אך גוסס, המעירים על הידרדרות הסביבתית בסביבה העירונית.
51	**איך ההתחממות הגלובלית**	**גאיה (ארה'ב)**	ציור קיר חזק ומונחה נושאים המשתמש בריאליזם גרפי או סמליות כדי לתאר ישירות את המשבר הסביבתי, המשמש אתגר ציבורי רב עוצמה להתמודדות עם ההתחממות הגלובלית. גאיה ידוע בשילוב פרשנות פוליטית וחברתית בעבודותיו הציבוריות בקנה מידה גדול.
53	**מכוחך, אני טווה יופי**	**שילו שיב סולימן (הודו)**	ציור קיר תוסס, ממוקד נשי, המציג לעתים קרובות שיער גולש ואלמנטים פרחוניים. הוא חוגג את החוזק והחוסן השקט של נשים, שוזר יופי ויזואלית מהכוח הפנימי שלהן, ולעתים קרובות

			משתמש בדימויים מהטבע כמטאפורה לאנרגיה נשית (שאקטי).

נושאים של זהות, תרבות ורוח

ציורי קיר אלה חוגגים את האנושות, המורשת התרבותית והתנועות החברתיות, תוך הדגשת זהות אינדיבידואלית וקולקטיבית בהודו המודרנית.

#	צִיוּר קִיר	אֲמָן	תיאור ומשמעות
27	**חִיוּנִי**	**קולקטיב חסר פחד (הודו)**	הקולקטיב הזה מתמקד בצדק חברתי ובארטיביזם. ציור הקיר מציג בדרך כלל דמויות נשיות וטקסט המאשרים את החוזק והחשיבות המהותיים של נשים וקהילות שוליים, תוך שימוש בגישה שיתופית, מבוססת קהילה.
28	**חומת קהילה סעת סאת**	**אמנים שונים**	יצירה ממוקדת קהילה (Saath Saath 'ביחד' פירושו') נוצרה לעתים קרובות בשיתוף פעולה, חוגגת את תושבי לודהי המקומיים, את ההיסטוריה שלהם ואת חיי השכונה המשותפים, תוך קידום אחדות באמצעות דימויים מקומיים.
30	**דלהי**	**NeSpoon (פולין)**	ציור קיר ייחודי זה משתמש בשפה החזותית של תחרה מסורתית ודפוסים גיאומטריים, המהדהדים לעתים קרובות את הג'אלי (סריג אבן) המורכב שנמצא באדריכלות המוגולית והאסלאמית. זהו הומאז' בין-תרבותי להיסטוריה ולאומנות של דלהי, המביא מרקם רך לחומה עירונית קשה.
38	**מרה ראנג מיין**	**BOND (גרמניה)**	המשמעות היא 'בצבע שלי', היצירה המופשטת התוססת והדינמית הזו משתמשת בלוקים צבעוניים עזים ובצורות נוזליות כדי לייצג רגש, מוזיקה וחגיגת הביטוי והזהות האינדיבידואלית, תוך עידוד קבלה עצמית.
39	**פרחים של דראווי**	**אלניס (ארגנטינה)**	יצירה זו מציגה דיוקנאות ריאליסטיים ונוקבים של אנשים ממעמד הפועלים. הוא מתמקד בכבוד האדם וביופי המצוי בחיי היומיום, שואב השראה מעובדים חיוניים וחוגג את חברי הקהילה שהתעלמו מהם.
40	**אַחְדוּת**	**פרייש טריוודי (הודו)**	יצירה רעיונית זו משתמשת לעתים קרובות בדימויים פשוטים אך רבי עוצמה כדי לקדם הרמוניה ואחווה, הכוללת דמויות או סמלים המתחברים יחד ליצירת שלם מלוכד, המעירים על המגוון התרבותי והלשוני העצום של הודו.
41	**לבניה**	**הנדריק 'ECB' Beikirch (גרמניה)**	דיוקן שחור-לבן מאסיבי ופוטוריאליסטי. לבניה (יופי/גרייס) מתמקדת בפרטים המדהימים וברגש של הפנים האנושיות, חוגגת את האופי האינדיבידואלי של אדם מקומי בדלהי. בייקירך מפורסמת בציור פורטרטים ענקיים ורגישים ברחבי העולם.
44	**אבוריג'יני מקורי**	**רקו רני (אוסטרליה)**	יצירה אנרגטית המשלבת את הדפוסים הגיאומטריים והקווים הנועזים של אמנות אבוריג'יני אוסטרלית עכשווית. זהו חילופי תרבות בולט המדגיש את הזהות והמורשת הילידים על הבד האורבני ההודי.

46	**אמה**	**בלייז (צרפת)**	*אמה פירושה 'אמא' בשפות הודיות רבות. ציור קיר זה הוא דיוקן נוגע ללב, לרוב גדול מהחיים, המוקדש לאמהות או לדמות אימהית חזקה, המדגיש אהבה וטיפוח בתוך הקהילה.*
58	**פדמה**	**צ'יפומי (צרפת/וייטנאם)**	יצירה עוצמתית המתארת לעתים קרובות אישה שזורה בפדמה (לוטוס). העבודה חוגגת חוזק וטוהר נשיים, תוך שימוש בקווים עזים וגרפיים המשותפים לסגנון האמנית, המשלבים מוטיבים תרבותיים אסייתיים.

נושאים של מופשט, טיפוגרפיה ונרטיב

ציורי קיר אלה חוקרים מושגים מופשטים, משתמשים בטקסט כאמנות, או מספרים סיפור על חיים עירוניים, תנועה וטכנולוגיה.

#	צִיוּר קִיר	אֶמֶן	תיאור ומשמעות
29	**התייר**	**Avinash & Kamesh (הודו)**	פרשנות הומוריסטית או מהורהרת על הנוסע המודרני, לעתים קרובות מתארת דמות המקיימת אינטראקציה עם הסביבה או התרבות המקומית, מאלצת את הצופה להרהר בתפקיד התיירותי שלו וביחסיו עם העיר.
31	**מבצר האור**	**Yoh Nagao (יפן)**	מאופיין בסגנון גחמני, לפעמים סוריאליסטי, ציור קיר זה כולל לעתים קרובות יצורים או סצנות פנטסטיות. הכותרת מציעה גרסה חלומית ואידיאלית של המבצרים והארכיטקטורה של דלהי, המשלבת מציאות ופנטזיה.
33	**אמנות פיוז'ן**	**רקש קומאר ממרוט (הודו)**	יצירה הממזגת במפורש סגנונות שונים, ככל הנראה משלבת מוטיבים הודיים מסורתיים (כמו ציור מיניאטורי או הדפס בלוק) עם טכניקות אמנות רחוב עכשוויות, ויוצרות שפה חזותית היברידית אמיתית.
34	**צמחים ידידותיים למדיה חברתית**	**Sameer Kulavoor (הודו)**	פרשנות נוקבת לעידן הדיגיטלי. עבודה זו משתמשת בצמחים או חפצים מסוגננים כדי לבקר את תרבות ההופעה עבור מדיה חברתית, שבה אובייקטים מוערכים רק בשל יכולת השיתוף שלהם או הנוכחות הדיגיטלית שלהם.
36	**מַאְדִים**	**יוג'ין סו (סינגפור)**	יצירה קונספטואלית המנוגדת לגוון האדום של לבני הבניין לכוכב הלכת האדום. לעתים קרובות הוא כולל אסטרונאוטים או נושאים של עידן החלל, המקשרים את הבנייה האדומה ההיסטורית של דלהי לנושאים של חקר ואפשרויות עתידיות, המוצגות בדרך כלל בסגנון מפוקסל או דיגיטלי.
37	**רשמים של לודי**	**ייפ יו צ'ונג (סינגפור)**	ידוע בסצנות נוסטלגיות מעוררות השראה, ציור קיר זה מספק הצצה לחיי היומיום הרגילים של תושבי המושבה לודי, משמר זיכרונות מהעבר של השכונה בסגנון קלאסי וממחיש.
42	**ריקוד בטן - הגלגול של R, G ו-B - 2019**	**דיין בוטלק (הולנד)**	עבודה מושגית ומופשטת הכוללת דמויות פשוטות, לעתים קרובות דמויות מצוירות, המקיימות אינטראקציה מתייחסת R, G ו-B בדרכים סוריאליסטיות. הכותרת לצבעים העיקריים של האור, תוך חקירת תורת הצבעים והחיים הדיגיטליים.

45	**מקור העולם**	**בורונדו (ספרד)**	יצירה פיגורטיבית רבת עוצמה המשתמשת לעתים קרובות בדימויים קלאסיים ומעוררים. הכותרת מציעה התמקדות בנושאים ראשוניים של יצירה, לידה או חיבור אנושי, המוצגים בדרך כלל בסגנון גולמי, רגשי ולעתים מטושטש או שרוט.
47	**אל תיתן לסמליות הזו להרוג אותך**	**נפיר (איראן)**	יצירה פרובוקטיבית המשתמשת בצבעים חיים ובדימויים פיגורטיביים כדי לבקר את הסמליות התרבותית או הפוליטית הנוקשה שלעתים יכולה לחנוק את חופש וביטוי הפרט. נפיר מרבה להשתמש במסכות או בפנים מצועפות בעבודתו.
48	**אנחנו אוהבים את דילי**	**לק אנד סווט וחניף קורשי (צרפת/הודו)**	יצירה שיתופית שבמרכזה טיפוגרפיה גרפית נועזת (הטקסט 'אנחנו אוהבים דילי'), מוקפת באלמנטים מופשטים, המשמשת מכתב אהבה ישיר ותוסס לעיר דלהי.
49	**חזיונות של נופים משתנים**	**אהרון לי היל (קנדה)**	יצירה זו משתמשת בדרך כלל בדימויים מקוטעים של טבע וארכיטקטורה, ויוצרת סצנות דינמיות וסוחפות רוח החוקרות תנועה, שינוי ועיצוב מחדש מתמיד של הסביבה, לעתים קרובות מציגות חיות שנתפסו באמצע טיסה.
50	**הזמן משנה הכל**	**דאקו (הודו)**	יצירה איקונית וקונספטואלית שבה הנראות של מילים תלויה לעתים קרובות בצל השמש או בשעה ביום, מה שהופך את הזמן עצמו לחלק מהאמנות ומגלם את המסר העמוק של ציור הקיר. זוהי דוגמה מפורסמת לאמנות רחוב מבוססת זמן.
52	**סדר בכאוס**	**DALeast (סין)**	ציור קיר זה, הידוע בסגנון מסגרת החוט הייחודי שלו, מתאר חיות (לעיתים קרובות ציפורים או חיות טורפות) תוך שימוש בקווים גיאומטריים מורכבים שנראים מושכים את עצמם מהקיר, לוכדים תחושה של תנועה עוצמתית ומאורגנת בתוך מערבולות.
54	**ללא כותרת**	**דיוויד לייטנר (אוסטריה)**	יצירה זו מסתמכת בדרך כלל על הפשטה גיאומטרית מורכבת וקווים נקיים. מטרתו לתמרן את תפיסת החלל והמשטח, ולהפוך את הארכיטקטורה הארצית לשדה של עומק ואשליה אופטית.
55	**ערים נעות**	**מארק לי (שוויץ)**	ציור קיר זה משלב לעתים קרובות טכנולוגיה או אסתטיקה דיגיטלית, אולי מציג נופים אורבניים מקוטעים או שכבות דיגיטליות, המשקפים את התנועה והמורכבות הבלתי פוסקים של עיר היפר-מחוברת כמו דלהי.
56	**הקיר שקוף**	**M Pravat (הודו)**	ציור קיר זה משתמש ברישום אדריכלי ובפרספקטיבה כדי ליצור אשליה של קיר שקוף, המאתגר את תחושת העומק של הצופה ואת המוצקות של הבניין עצמו, משחק על המבנה של הבניין עצמו.
57	**על חלומות ומציאות**	**מנולו מסה (ספרד)**	ציור קיר זה מציג לעתים קרובות דיוקנאות מציאותיים ודהויים של אנשים או חפצים ישנים המצוירים על קירות בעלי מרקם, ומטשטשים את הגבול בין היסטוריה, זיכרון, חלומות והמציאות הפיזית של רחוב לודי.

5.3.3 אנדרטת ראג' גאט: עלייה לרגל למהטמה גנדי

([מפה](),[ביקורות]())

עלות כניסה: חינם

שעות פתיחה: פתוח בדרך כלל מ-6:30 עד 18:00 מדי יום.

קוד לבוש: אמנם אין קוד לבוש קפדני, אך המבקרים מתבקשים להתלבש בצניעות כאות כבוד (מומלץ לכסות כתפיים וברכיים).

התנהגות חובה:

- המבקרים חייבים להסיר את נעליהם לפני שהם מתקרבים לרציף השיש השחור. אחסון נעליים זמין ליד הכניסה.
- שקט מוחלט צפוי בסמוך ובעל במת ההנצחה.

נגישות: השביל הראשי נגיש לכיסאות גלגלים, אך על המבקרים לעבור לאנדרטה עצמה, שם אסור להכניס נעליים.

הערה חשובה: צילום מותר, אך המבקרים צריכים להיות דיסקרטיים ולכבד את האווירה החגיגית.

ראג' גאט הוא אנדרטה קטנה, אך משמעותית להפליא. ממוקם על גדות נהר יאמונה, הוא מסמן את המקום בו מהטמה גנדי, 'אבי האומה', נשרף ב-31 בינואר 1948 (שטח השריפה נקרא סמאדהי), יום אחד לאחר שנרצח.

האנדרטה היא מינימליסטית במתכוון, שנועדה לעודד הרהור על עקרונות חייו של גנדי של פשטות, שלום ואי אלימות. היא עומדת כאחת האנדרטאות הלאומיות המכובדות והמתויירות ביותר בהודו, ומקבלת בברכה מיליוני מבקרים, כולל מנהיגים עולמיים, מדי שנה.



למה כדאי לבקר

- **סמליות: ביקור בראג' גאט הוא הזדמנות לתת כבוד לאדם שהוביל את הודו לחירות ושהפילוסופיה של סאטיאגרהה (כוח האמת) שלו השפיעה על תנועות זכויות האזרח העולמיות.**
- **נסיגה של שלום: בניגוד לאתרים היסטוריים רבים בדלהי, ראג' גאט שקט מאוד ומטופח להפליא. אווירת ההשתקפות החגיגית מספקת ניגוד שליו לעיר הכאוטית והתוססת ממש מחוץ לשעריה.**
- **פשטות אדריכלית: האנדרטה בעיצוב מינימליסטי. הפשטות שלו היא השתקפות ישירה של הפילוסופיה של גנדי, ומוכיחה שהחוות הגדולות ביותר אינן דורשות פזרנות.**

היסטוריה וחשיבות

הסמאדהי (אתר שריפת השריפה)

ראג' גאט פירושו המילולי 'צעדים מלכותיים' או 'בנק מלכותי'. האתר היה באופן מסורתי גאט (מדרגות המובילות לנהר) ששימש לשריפת משפחות מלכותיות. הוא קיבל את המשמעות ההיסטורית הייחודית שלו לאחר ההתנקשות במוהנדס קארמצ'נד (מת'טמה) גנדי ב-30 בינואר 1948.

- **הטקסים האחרונים: גנדי נשרף כאן יום לאחר מותו, על פי המסורת ההינדית. האתר המיידי פותח לאנדרטה הלאומית.**
- **הכתובת: Hē Rām: הפרט המרגש ביותר הוא הכתובת הפשוטה שנחצבה באבן השחורה 'Hē Rām (אוי אלוהים). על פי ההערכות, המילים הללו הן האחרונות שאמר גנדי כשנפל לכדורי המתנקש.**
- **אנדרטת זיכרון לאומית: בגלל ההיסטוריה החגיגית שלה, ראג' גאט הוא כעת האתר של אירועי מדינה, במיוחד ב-2 באוקטובר (גנדי ג'יאנטי, יום הולדתו) וב-30 בינואר (יום השהידים, יום השנה למותו). מכובדים זרים וראשי מדינות צפויים לחלוק כאן כבוד בביקור בדלהי.**

יום 4: דלהי לאגרה והעיר המוגולית 5.4
אתה תחליף ערים היום, אז אתה צריך התחלה מוקדמת!

מתחנת הרכבת ,AM Gatimaan Express (12050) חשוב: היית צריך להזמין רכבת בוקר, כמו 8:10 (מפה,ביקורות) כדי Agra Cantt (מפה,ביקורות,כרטיסים) לתחנת הרכבת Hazrat Nizaduddin להבטיח שעדיין יש כרטיסים לפני שבועות או חודשים. מצא מידע נוסף עלהזמנת כרטיסי רכבת כאן.
הנסיעה ברכבת תימשך כשעה ו-40 דקות.

ניווט תחבורה :Agra Cantt-הגעה ל
לאחר הגעתכם לתחנת הרכבת, האתגר המיידי שלכם יהיה להשיג תחבורה למלון שלכם. מכיוון שיש לנונאמר קודם לכן, העצה העיקרית שלנו היא לקחת מונית ממאות הנהגים הממתינים ממש מחוץ לתחנה.
אתה יכול, כמובן, לנסות להתקשר לאובר, אבל שים לב:

1. **ביטולים נפוצים: נהגי אפליקציית נסיעות לעתים קרובות מבטלים כאן בקשות. הם יודעים שלמצוא אותך בין מאות נהגי המוניות והטוקטוק יכול להיות קשה, ומקומות החניה מועטים ולעיתים קרובות גורמים להם לחנות רחוק.**
2. **שלך, יפנו אליך עשרות נהגי מוניות Uber ההמולה היא אמיתית: בזמן שאתה מחכה לנהג טוק-טוק המציעים את שירותיהם. הם יפציצו אותך ללא הפסקה, גם אם תתרחקי, וזה יכול להפוך במהירות למלחיץ, וחלק מהמטיילים בסופו של דבר נכנעים, לוקחים מונית ומשאירים את נהג האובר שלהם בלי נסיעה.**

טקטיקת מיקוח
השתמשו בטקטיקת המיקוח הפשוטה הזו כדי לקבל נסיעה לא יקרה - למדנו זאת בדרך הקשה: ברגע שאתם מוקפים, ספרו לנהגים מה היעד שלכם, ואם אתם רוצים מונית או טוק-טוק. לאחר מכן בקש את Uber/Ola המחיר הטוב ביותר שלהם, והצע נגדי מחיר סביר (למשל, 50% יותר מהצעת המחיר של Uber. שראית באפליקציה שלך עבור נהג מונית). נהגי מוניות יציעו בדרך כלל בערך פי שניים ממחיר אם נהג אחד יקבל את הצעתך הנגדית, האחרים בדרך כלל ישאירו אותך לבד כשאתה והנהג שלך הולכים לרכב שלו. נהגי טוק-טוק עדיין עשויים להטריד אותך.

תכנון הביקור שלך בטאג' מאהל
מדריכי טיולים מסוימים ממליצים לבקר ב-טאג' מאהללזריחה. זו בחירה מצוינת כי יהיו לך תנאי אור יפים ופחות מבקרים מוקדם בבוקר. עם זאת, הטאג' מאהל מדהים ביופיו, ללא קשר מתי אתה הולך לשם. אם אתה מרגיש שאתה חייב ללכת לזריחה, אז שמור אותה למחר ובקר באתרים אחרים היום. שימו לב שהטאג' מאהל סגור בכל יום שישי.
אחרי הטאג' מאהל, נבלה את רוב שעות אחר הצהריים ב-מבצר אגרה. לאחר מכן, אם לא מותשים מכל ההליכה, נלך ל-Taj View Point ADAלתצפית שקיעה על הטאג' מאהל.



A = Agra Cantt Train Station
B = קורטיארד מריוט אגרה
1 = טאג' מאהל
2 = מבצר אגרה
3 = Taj View Point ADA

A = תחנת הרכבת של אגרה CanttB =3מבצר אגרה= 2 =טאג' מאהל1 = קורטיארד מריוט אגרה =Taj View Point ADAA = תחנת הרכבת של אגרה CanttB =2טאג' מאהל1 =קורטיארד מריוט אגרה =3מבצר אגרה =Taj View Point ADA









5.4.1.0 מידע חיוני לנוסעים ולוגיסטיקה

הביקור בטאג' מאהל מצריך תכנון מסוים, במיוחד לגבי זמן וכרטוס, בגלל ההמונים האדירים.

דמי כניסה וכרטיסים

ללא עמלת המאוזוליאום - מחיר כרטיסים מקוונים בזמן כתיבת שורות אלו:

- **תיירים מקומיים: ₹45**
- **תיירים SAARC/BIMSTEC: ₹535**
- **תיירים זרים: ₹1,050**

עמלת מאוזוליאום חובה: נדרשת תשלום נוסף של 200 ₪ אם ברצונכם לטפס על הבסיס ולהיכנס לתא המאוזוליאום הראשי שבו נמצאים הצנוטפות. זה מומלץ מאוד.

- **תיירים מקומיים/SAARC: ₹45**
- **תיירים של SAARC/BIMSTEC: 735 ₹**
- **תיירים זרים: ₹1,250**

SAARC = אפגניסטן, בהוטן, הודו, המלדיביים, נפאל, פקיסטן, סרי לנקה
BIMSTEC = בנגלדש, בהוטן, הודו, מיאנמר, נפאל, סרי לנקה, תאילנד
כרטיסים בדלפקי הכרטיסים עולים קצת יותר.

הזמנה מקוונת: מומלץ בחום להימנע מתורים ארוכים בדלפק. ניתן להזמין כרטיסים דרך האתר הרשמי של ASI (ראה קישור למעלה).

שעות פתיחה והזמן הטוב ביותר לביקור

הטאג' מאהל מקפיד על לוח הזמנים שלו.

- **שעות פעילות: זריחה עד שקיעה (בדרך כלל 6:00 עד 18:30).**
- **יום סגור: כל יום שישי. המתחם פתוח רק בימי שישי למי שצריך לבקר במסגד לתפילה.**

אסטרטגיות תזמון עבור הנוסע

- **זריחה (החוויה הטובה ביותר):**
  - **יתרונות: האור רך ויפה, צובע את השיש בגוונים ורודים וזהובים. ההמונים נמצאים במינימום המוחלט שלהם, מה שמאפשר השתקפות שלווה ותמונות ללא הפרעה.**
  - **חסרונות: מצריך התעוררות מוקדמת מאוד (השערים נפתחים כ-30 דקות לפני הזריחה).**
- **שקיעה (יופי חלופי):**
  - **יתרונות: אור שעת הזהב הוא מרהיב. התחושה של סגירת האנדרטה מציעה מצב רוח שליו.**
  - **חסרונות: ההמונים נוטים להיות גבוהים יותר מאשר בזריחת השמש, מכיוון שמטיילים רבים מגיעים אחר הצהריים.**
- **צהריים (השעה הגרועה ביותר):**
  - **יתרונות: השיש מחזיר אור שמש ונראה לבן בוהק.**
  - **חסרונות: החום (במיוחד בין מרץ לאוקטובר) עז, ויש מעט מאוד צל. ההמונים יכולים להיות מכריעים.**

כללים חובה וטיפים למטיילים

- **שערי כניסה: ישנם שלושה שערי כניסה עיקריים. השער המזרחי נפתח הכי מוקדם ומומלץ לביקורי זריחה (לעיתים קרובות הוא פחות צפוף מהשער המערבי). השער המערבי פופולרי**





5.4.1.2 ההיסטוריה המפורטת: סיפור של אהבה, צער ואימפריה

ההיסטוריה של הטאג' מאהל אינה ניתנת להפרדה מהחיים האישיים ומהכוח הפוליטי של הקיסר המוגולי החמישי, שאה ג'האן.

הבנאי והאהוב

הסיפור מתחיל עם ארג'ומנד באנו בגום, שקיבל את התואר מומטאז מאהל (הנבחר מהארמון). היא הייתה אשתו השלישית של שאה ג'האן ובת לוויה היקרה ביותר. מערכת היחסים ביניהם הייתה אגדית; היא התלוותה אליו במסעות צבאיים, נתנה לו ארבעה עשר ילדים, והייתה איש סודו בענייני מדינה. בשנת 1631, במהלך מסע צבאי בבורהנפור, מתה מומטז מאהל בזמן שילדה את בנה הארבעה עשר. על פי הדיווחים, שאה ג'האן היה הרוס ונכנס לתקופה של אבל עז שהזדקן באופן דרסטי. על פי דברי הימים של בית המשפט, לפני מותה ביקשה מומתז מאהל משאה ג'האן להבטיח לה ארבעה דברים: לבנות לה קבר ראוי ליפיה, להתחתן שוב, להיות טוב לב לילדיהם ולבקר בקבר ביום הולדתה. שאה ג'האן מילא את ההבטחה הראשונה והשלישית באופן מיידי.

מונע על ידי הצער העמוק הזה, שאה ג'האן החליט לבנות מאוזוליאום שיכבד את אשתו ויסמל את אהבתם הנצחית. הוא בחר את האתר באגרה, על עיקול של נהר יאמונה, והבטיח שלאנדרטה תהיה רקע עוצר נשימה ודרמטי על רקע המים. המתחם היה ידוע במקור בשם Rauza-i Munawwara (הקבר הזוהר), כותרת ההולמת את החזית הלבנה השמימית שלו.

בנייה: לוגיסטיקה, עבודה ועיצוב

הבנייה החלה ב-1632 ונמשכה במשך 22 שנים מדהימות, כשהיא מעסיקה למעלה מ-20,000 אומנים, כולל בנאים, חותכי אבן, שיבוץ, גילפים, ציירים, קליגרפים ובוני כיפות, שהובאו מכל רחבי הודו, פרס, מרכז אסיה ואירופה.

- **חומרים ותחבורה: החומר העיקרי, השיש הלבן מקרנה ללא רבב, נחצב ברג'סטאן והועבר לאורך 400 ק'מ על ידי צי של למעלה מ-1,000 פילים ואינספור עגלות שוורים, מה שמבטיח שלמבנה הסופי יהיה החומר הטהור ביותר האפשרי. אבנים יקרות חצי יקרות אחרות לעבודת השיבוץ (כמו לאפיס לזולי, ירקן, קריסטל, אמטיסט וטורקיז) הגיעו מטיבט, סין, אפגניסטן, סרי לנקה וערב.**
- **מנהיגות אדריכלית: בעוד שהמעצב הראשי האמיתי נותר נושא לוויכוח אקדמי, הקונצנזוס הנפוץ מזכה את אוסטד אחמד להאורי כאדריכל הראשי. גאונותו הבטיחה את השילוב המושלם של גיאומטריה פרסית עם אלמנטים דקורטיביים הודיים מסורתיים.**
- **שליטה בקרן: בניית המבנה הקולוסאלי על גדות נהר גדול הציגה אתגר הנדסי עצום. היסוד הסתמך על בארות עמוקות מלאות באבן ובטון ומערכת מורכבת של בארות ועצים כבדים (עץ סאל), שבאופן מנוגד לאינטואיציה, נשמרו לחות תמידית על ידי מי הנהר, מה שמקנה להם אורך חיים מבני.**

5.4.1.3 פענוח הארכיטקטורה: גיאומטריה ואשליה ללא רבב

הטאג' מאהל זוכה לשבחים כבניין היפה ביותר בעולם בגלל התחכום האסתטי שלו. הוא בנוי כולו משיש לבן מקראנה ויושב על מסד (בסיס) מסיבי ומרובע.

סימטריה והכיפה

- סימטריה מושלמת (דו-צדדית): המתחם כולו הוא מחקר ב-סימטריה דו צדדית, כלומר אם היה מצויר קו דרך מרכז המאוזוליאום ושער הכניסה הראשי, הצדדים הימניים והשמאליים יהיו תמונות מראה מושלמות זה של זה. סימטריה זו משתרעת על המבנה הראשי, הגן והמבנים הצמודים.
- **הכיפה הכפולה: הכיפה הראשית, תכונה מוגולית קלאסית, היא אדירה. מדובר בכיפה כפולה, מעטפת חיצונית המעניקה לאנדרטה את גובהה המרשים, ומעטפת פנימית היוצרת תקרה פרופורציונלית יותר לחדר הפנימי. העיצוב הגאוני הזה אפשר גם קנה מידה חיצוני מפואר וגם חלל פנים פרקטי.**
- **גמר הלוטוס: מכתר את הכיפה הוא גמר פליז גדול, זהב במקור, שהוא הכלאה של אלמנטים פרסיים והודיים. בראש הקאלש הפרסי (סיר) סהר, סמל לאסלאם, כשהקרניים מצביעות לשמיים באוריינטציה המוגולית הקלאסית.**

המינרטים: פגם מחושב

ארבעת הצריחים הנישאים (צריחים) הממסגרים את המאוזוליאום הראשי אינם אנכיים. הם מוטים בעדינות כלפי חוץ בזווית קלה.

- **מטרת ההטיה: הסטייה המבנית המחושבת הזו הייתה חתיכת הנדסה מבריקה. אם אחד מהצריחים היה מתמוטט במהלך רעידת אדמה או אסון טבע אחר, הם היו נופלים מהקבר הראשי, ובכך מגנים על המבנה המרכזי והגופות שנקברו בתוכו.**

אמנות הקליגרפיה והאשליה האופטית

אחד המאפיינים המרהיבים ביותר הוא השימוש הרב בקליגרפיה, שנוצרה משיש שחור משובץ באבן הלבנה. הטקסט מורכב מקטעים מהקוראן.

- **התאמה אופטית: הקליגרפים השתמשו בטריק אופטי מדהים. ככל שהכתובות עולות לכיוון החלק העליון של הקשתות, גודל האותיות גדל בעדינות, מה שמבטיח שהכתב נראה אחיד לחלוטין בגודל ובפרופורציה במבט מהקרקע, ומתגבר על העיוות שנגרם ממרחק. תשומת לב זו לפרטים הקטנים מבטאת את האומנות המורכבת של המבנה.**

1. הצבע והסמליות של אבנים

השימוש באבנים צבעוניות ספציפיות בשיש הלבן היה מרכזי בייצוג תשעת סוגי אבני החן (Navratna) הנחשבים למשמחים ושמימיים במסורת האסלאמית וההינדית כאחד:

סוג אבן	מקור (סמל)	משמעות סמלית	מיקום/אפליקציה
לפיס לזולי (כחול)	אפגניסטן (ארצות רחוקות)	**השמיים, האמת וההגנה**	משמש לעתים קרובות במסגד ובמסך הצנוטף כדי לייצג את השמים הכחולים העצומים של גן העדן (ג'אנה).
קרנליאן (כתום/אדום)	הודו, תימן	**חיים, חיוניות וחום ארצי**	משמש למילוי מרכזים של רבים מדפוסי הפרחים, המייצגים את האנרגיה הפורחת של החיים.
ירקן (ירוק)	סִין	**טוהר, ריפוי ואביב נצחי**	הצבע הירוק קשור מאוד לאסלאם ולגן העדן. הירקן משמש לסמל את הירוק התמידי והשופע של הגנים השמימיים.
קריסטל/קוורץ (צלול)	ההימלאיה	**טוהר, מים ואור**	משמש כדי לגרום למים להיראות מבריקים יותר ולהוסיף אפקט נוצץ לטיפות טל פרחוניות, המשקפות את הנהרות הצלולים והזורמים.
אמטיסט (סגול)	ברזיל, סרי לנקה	**מלכות ושאיפה רוחנית**	משמש במשורה לציון המעמד המלכותי הרם של מומטז מאהל ושאה ג'האן בחיים שלאחר המוות.

2. פרחים ועץ החיים

העיצובים של פייטרה דורה הם פרחוניים ברובם, וכל פרח הוא דיוקן רוחני של גן עדן:

- **מספר עלי הכותרת: רבים מהפרחים המגולפים כוללים תשעה עלי כותרת. בקוסמולוגיה המוגולית, תשע היה המספר הקשור לכס האל (ארש), מה שהעניק למבנה סמכות וקדושה אלוהיים.**
- **עץ הברוש הפרסי: המוטיב החוזר של עץ הברוש (עץ גבוה, דק וכהה) לצד עץ פורח מסמל את עץ החיים (סידרת אל-מונטחה במסורת האסלאמית). הצירוף של הברוש האנכי הכהה עם הפרחים הבהירים והפורחים מייצג מוות המוביל ללידה מחדש ולפריחת הנצח של הנשמה בגן העדן.**

הנוכחות המנוגדת של הברוש והעץ הפורח היא אחד המוטיבים הסמליים החזקים והעקביים ביותר בכל האדריכלות המוגולית, והיא מקפלת יפה את הדואליות הרגשית של הטאג' מאהל: אבל ותקווה. השימוש בשני העצים הללו חוזר על עצמו פעמים רבות בפיאטרה דורה (עבודת שיבוץ) סביב הצנוטפות, המסך ואפילו הקירות מסביב, מה שהופך את המתחם כולו לדרשה ויזואלית על חיים ומוות.

הניגוד הסמלי של שני העצים

מוטיב זה הוא בעצם תיאור ויזואלי של מסעה של הנשמה מהממלכה הארצית לגן העדן.

1. עץ הברוש (מוות ונצח)

הברוש נמצא בשימוש אוניברסלי בעיצוב גנים מוגוליים ופרסיים כסמל של אבל, אלמוות ונצח.

- **צורה ותפקוד: העץ גבוה, כהה, וצורתו הצרה והישרה פונה ישירות כלפי מעלה לכיוון השמים. בעיצוב הגן הפרסי המסורתי, הברוש נטוע לעתים קרובות ליד קברים מכיוון שהוא נשאר ירוק עד, המסמל חיי נצח ואת קיומה המתמשך של הנשמה לאחר המוות.**

- **סמליות בטאג': בטאג' מאהל, הברוש מסמל את צערו של שאה ג'האן על מות אשתו ועל המחויבות לאזכרה קבועה ונצחית. זהו סמל פטירתה של האהובה ועלייתה בסופו של דבר אל האלוהי.**

2. העץ הפורח (חיים ותחייה)
בניגוד גמור, העץ הפורח - המתואר בדרך כלל כשורד מסוגנן, צבעוני או יסמין - מסמל את החיים, הלידה מחדש והיופי של ג'אנה (גן עדן).
- **צורה ותפקוד: עצים אלה מתוארים כרחבים, גדושים בפריחה צבעונית, ולעתים קרובות מתפרצים מאגרטל או עציץ. הם מייצגים את פריחת הנשמה עם הכניסה לגן עדן, את הפירות השופעים ואת הגנים השופעים והמוצלים שהובטחו בקוראן.**
- **סמליות בטאג': העצים הפורחים מייצגים את התקווה לתחייה ואת ההבטחה האלוהית של החיים שלאחר המוות. הם מסמנים שמומתז מאהל לא נעלמה, אלא פורחת בגן מושלם ונצחי שאין בו צער.**

לשים את השניים ביחד: המוטיב הכפול
כאשר אתה מסתכל על לוחות פיטרה דורה, אתה תבחין כי עץ הברוש והעץ הפורח כמעט תמיד מזווגים:
- **ברוש + עץ פורח: שילוב זה מייצג את הרעיון שיגון (ברוש) מוביל לשמחה נצחית (עץ פורח). זוהי משוואה ויזואלית הקובעת כי הצער הארצי של המוות מאוזן מיד על ידי היופי האלוהי של הגן הנצחי.**
- **הקלאם והקמא: יש חוקרים המפרשים את הזוג גם כשני יסודות חיוניים של הבריאה: העט (קלאם), הכותב את הגורל (הברוש הישר), והקשת (קמא), המייצגים את הטבע והתשוקה (העץ המעוקל והפורח).**

כל המסר שמעביר המוטיב הכפול הזה הוא של איזון: קבלת המוות כמסע ההכרחי להשגת הגמול האולטימטיבי של חיים מושלמים, יפים ונצחיים.

3. העיצוב המתומן

תא המאוזוליאום הראשי עצמו בנוי על תכנית מתומנת, ומסך השיש המגולף להפליא המקיף את הצנוטפים הוא גם מתומן.

- המתומן הוא צורת מעבר בין הריבוע (המייצג את התחום הארצי, הכעבה והיציבות) לבין המעגל (המייצג את השלמות והאינסוף של אלוהים/גן עדן).
- שמונת הצדדים מייצגים את שמונת השערים של גן עדן (אבוב אל-ג'אנה) שהמאמינים הצדיקים מובטחים להיכנס אליהם. על ידי בניית חדר הקבר בצורה זו, האדריכלים דאגו לכך שמקום מנוחתה של המלכה ממוקם פיזית בנקודת הכניסה לממלכה הנצחית.

המתחם כולו, מהאשליה בשער ועד לדוגמאות הגיאומטריות של האבנים בפנים, מעוצב כביטוי פיזי של מסע רוחני.

5.4.1.4 חקר מתחם הטאג': שלושת האזורים

המתחם כולו הוא אתר עצום של 42 דונם, המחולק לשלושה אזורים עיקריים המנחים את מסעו של המבקר לעבר הקבר.



0 = כְּנִיסָה
1 = תְּעָרוּכָה
2 = השער הגדול / Darwaza-i Rauza
3 = גן צ'רבאג
4 = בריכת קאותאר
5 = המאוזוליאום הראשי של הטאג' מאהל
6 = מוזיאון הטאג'
7 = מסגד טאג' מאהל
8 = ג'וואב / מחמאן חאנה
9 = Taj View Point ADA






ההשפעה הכוללת הזו של פרספקטיבה דינמית משלימה בצורה מושלמת על ידי הטריק השני שבחרת: ההתאמה האופטית של קליגרפיה.

התאמה אופטית קליגרפיה

- הקליגרפים (בעיקר אמנת חאן) השתמשו בטכניקה מתוחכמת המכונה קנה מידה מפצה. הם לא הציבו רק אותיות; הם גילפו פיזית את האותיות בחלקים הגבוהים ביותר של הקשתות והפנלים כך שיהיו גדולים משמעותית מאלו בגובה העיניים (לפעמים עד 30% גדולים יותר). מכיוון שהעין האנושית מפצה על השפעת המרחק, האותיות הגדולות והמרוחקות יותר נראות באותו הגודל של האותיות הקרובות והקטנות יותר, מה שמבטיח שהכתובת כולה נקראת באחידות אנכית ללא רבב.

קליגרפיה של השער (פסוקי גן עדן)

- הקשת מעוטרת בקליגרפיה מורכבת משיש שחורה המורכבת מפסוקי קוראן הקשורים ליום הדין ולהבטחת גן העדן. התסריט מקבל את פני המבקרים עם הרעיון המטאפורי העוצמתי של כניסה לגן שמימי (גן עדן), ומחזק את הרעיון של מתחם הטאג' מאהל כפיסת גן עדן עלי אדמות. יתר על כן, הקליגרפים יישמו את אותה התאמה אופטית שנמצאה על הקבר עצמו: גודל האותיות גדל בעדינות ככל שהן עולות לקשת, מה שמבטיח שהכתובת כולה תיראה אחידה וקריא במבט מהקרקע.
- הפסוקים הכתובים על השער הגדול לקוחים בעיקר מהפרקים האחרונים, או הסורות, של הקוראן, תוך התמקדות ספציפית בנושא יום הדין ובפרס המובטח של גן עדן (ג'אנה).
- הקליגרפיה מורכבת מ-22 לוחות היוצרים אפריז מתמשך סביב הקשת המרכזית של השער הגדול. הקטע הבולט והמקיף ביותר הוא מסורה 89, אל-פג'ר (השחר).
- הכתובת מפורסמת בעיקר בזכות פסוקי הסיום שלה, שנועדו לברך את הנשמות הנכנסות למנוחתן הנצחית, ובכך לקבל את פני המבקרים אל המתחם כאילו הם נכנסים לגן השמים עצמו. בפסוקים האחרונים של סורה זו נכתב:
- *'אוי נשמה שלווה, חזרי אל אדונך, מרוצה ממנו (ו) וטוב לב (לו)! היכנס בין עבדי! והיכנס לגן העדן שלי!'*
- תסריט פיוטי ומסביר פנים זה מחזק את העיצוב האדריכלי של גן החרבג השוכן מיד מעבר לשער, ומעמיד את המתחם כולו כייצוג סמלי של מקום המנוחה הנצחי. ההתאמה האופטית שבה השתמש הקליגרפית, אמנת חאן, הבטיחה שהמסר הזה, לא משנה כמה גבוה הקשת חצובה, יהיה קריא לחלוטין לנוסע הנכנס למתחם.

5.4.1.4.2. גן צ'רבאג

גן צ'רבאג (ארבעה חלקים) המפואר בסגנון פרסי מכסה את כל השטח שבין השער הראשי למאוזוליאום.





- התנועה בערוצים מסמלת את ארבעת הנהרות הזורמים.
- 'השקט של הבריכה המרכזית, היוצרת את ההשתקפות המושלמת, היציבה והבלתי נעימה של הטאג מאהל, מסמלת את הנצח, הטוהר והשקט המושלם של הנוכחות האלוהית שהנשמה משיגה בגן עדן. ההשתקפות המושלמת של הקבר מסמלת את נוכחותה הנצחית של הנשמה במשכנו השמימי.

















הלשכה העליונה: הקנוטפים
הלשכה העליונה היא לב המאוזוליאום והמרחב בו נועדה עינו של המבקר להיות המומה ביופי ובגיאומטריה אלוהית. זה החדר שאתה רואה כשאתה נכנס לכיפה הראשית.

לצערי אסור לצלם בלשכה העליונה.

עיצוב ודקורציה

- **העיצוב המתומן: כאמור, החדר עצמו הוא מתומן, המסמל את המעבר מהריבוע הארצי למעגל השמימי ומייצג את שמונת שערי גן העדן.**
- **מסך השיש: הצנוטפים מוקפים במסך מתומן משובח של שיש לבן טהור, המכונה ג'אלי. מסך זה הוא יצירת מופת של אומנות, מגולף בגפנים פרחוניות עדינות ובדוגמאות גיאומטריות (כמו כוכבים חוזרים ומשושים). זה לקח עשר שנים להשלים והוא פועל כצעיף שקוף אך מגן סביב הקברים הסמליים.**
- **אלו הם קברי השיש המשוכללים והמוגבהים שאתה רואה. הם מרהיבים, מעוטרים מלמעלה למטה עם שיבוץ פיטרה דורה, הכוללים דפוסי פרחים מורכבים העשויים מאלפי אבנים יקרות וחצי יקרות. (Cenotaphs): הסרקופגים הכוזבים**
    - **הצנוטף של מומתז מאהל: ממוקם בדיוק במרכז הגיאומטרי של החדר. הוא שטוח בחלקו העליון וכולל כתובות מהקוראן הקשורות לנוחות ולתגמול המובטח של גן עדן.**
    - **הצנוטף של שאה ג'האן: נוסף מאוחר יותר והוצב מעט ממערב למומטאז מאהל. מכיוון שהוא היה גבר, הצנוטף שלו מעט גבוה יותר עם קופסת עטים קטנה מוגבהת מגולפת בחלק העליון, סמל מסורתי לקבר של שליט. תוספת זו שוברת את הסימטריה הדו-צדדית המושלמת של המתחם, שתוכנן במקור אך ורק סביב מומתז מאהל.**

הכתובות על קברה הסמלי אינן עובדות היסטוריות או נתונים ביוגרפיים, אלא אוסף של פסוקי קוראן שנבחרו בקפידה כדי לנחם את נשמתה של מומתז מאהל עם הסיכוי לגן עדן ולהפציר עליה רחמי אלוהים.
הטקסטים משרתים שתי מטרות עיקריות:

1. השמות האלוהיים (אסמה אל חוסנה)
דפנות הצנוטף של מומתז מאהל מעוטרות בעיקר בכתובות הקליגרפיות של 99 שמות אללה (אסמה אל חוסנה).
שמות אלו מעוררים את תכונות האל ונועדו להקיף את הנפטר בנוכחות האלוהית. הם כוללים תכונות עוצמתיות כגון:

- הו אצילי' (אל-כרים)'
- הו המפואר' (אל-מג'יד)'
- או ייחודי' (אל-והיד)'
- הו הנצחי' (אל-חי או אל-באקי)'
- או תהילה' (אל-ג'ליל)'

2. פסוקי גן עדן ורחמים
הפסוקים המשמעותיים ביותר, שנמצאים בגוש העליון ובצדדים של הצנוטף שלה, הם תפילות של קבלת פנים והרגעה. הם כוללים קטעים מהקוראן המדברים ישירות על ייעודה של הנשמה הצדקנית.
נושא מרכזי מבוסס על תפילת מלאך, המתמצת לעתים קרובות כך:
'דברי התפילה בקוראן, הנאמרים על ידי מלאכים, מפצירות באללה לאפשר למאמינים להיכנס לגן העדן, בקשה נוגעת ללב לרחמי אלוהים כלפי משרתו האדוק, מומטז מאהל.'
סורות ספציפיות (פרקים) ופסוקים המשמשים בתצלום שלה כוללים לעתים קרובות נושאים שנמצאים ב:

- **סורה 41 (פוסילת), פסוק 30: מה שמבטיח למאמינים: אכן, האומרים 'אדוננו אללה' ואחר כך יישארו איתנים, המלאכים ירדו עליהם, [באומרם] 'אל תפחדו ואל תתאבל אלא תקבלו בשורות טובות על גן העדן שהובטח לכם'.**
- **סורה 83 (אל-מתפין), פסוקים 22-28: פסוקים אלו מתארים את השמחה והמעמד הרם של צדיקים בגן עדן, שוכנים בגנים ושותים ממקור טהור.**

בעיקרו של דבר, הכתובת כולה היא תפילה אחרונה ומורכבת חרוטה באבן על ידי שאה ג'האן, המבקשת את סליחתו של אללה ומקבלת את נשמתו של מומטז מאהל אל הגנים הגבוהים ביותר של השמים.

מַטָרָה
הצנוטפים משרתים מטרה סמלית ואסתטית בלבד. הם נועדו להיראות מאור השמש המסנן דרך מסך הג'אלי, מה שמאפשר לאבני החן לנצנץ וליצור חזון של גן עדן עבור המבקר החי, המקשר בין החוויה הארצית לתגמול השמימי.



- 
הג'וואב
- 
נקודת התצפית של טאג' ADA
- נהר יאמונה








האוסף כולל גם מטבעות זהב וכסף שונים מהתקופה המוגולית, וכן דוגמאות של האבנים המשובצות (הידועות בשם פיטרה דורה) ששימשו בעבודת השיש, מה שנותן לכם מבט מקרוב על החומרים שהופכים את הטאג' לייחודי כל כך.

מידע וטיפים למבקרים

- **כניסה ותזמון: הכניסה כלולה בכרטיס הכניסה הסטנדרטי שלכם למתחם הטאג' מאהל. הוא פתוח מ-10:00 עד 17:00 וסגור בימי שישי (כמו שאר מתחם הטאג' מאהל).**
- **הזמן הטוב ביותר לביקור: בקר במוזיאון לאחר שראית את המאוזוליאום הראשי. זה מאפשר לך להעריך טוב יותר את החפצים, לחבר את ההיסטוריה והדיוקנאות לארכיטקטורה המרהיבה שחווית זה עתה.**
- **משך הזמן: תכנן כ-30 עד 45 דקות לביקור יסודי. בדרך כלל אסור לצלם בפנים כדי להגן על כתבי היד ויצירות האמנות העדינות.**














5.4.2 הכוח והכלא: מבצר אגרה

(מַפָּה,ביקורות,אַתַר אִינטֶרנֶט)

כדי להבין באמת את הסיפור של ה-טאג' מאהל, כדאי גם לבקר במבצר אגרה. מבצר אבן חול אדום מאסיבי זה הוא המקום שבו פעלה האימפריה המוגולית, וכאן בילה שאה ג'האן, שבנה את הטאג' מאהל את שנותיו האחרונות כאסיר. הוא מציע קונטרה עוצמתית לשלמות של הטאג' מאהל.

למה כדאי לבקר במבצר אגרה

לעתים קרובות בצל הטאג' מאהל, מבצר אגרה (הידוע גם כמבצר האדום של אגרה או לאל קילה) הוא אתר מורשת עולמית של אונסק'ו והוא ללא ספק המעון הקיסרי החשוב ביותר ששרד של האימפריה המוגולית. זה המקום שממנו שלטו בתת היבשת שלושה קיסרים גדולים - אכבר, ג'האנגיר ושאה ג'האן.

המבצר מציע תובנה ייחודית לחיים המוגוליים שהטאג' מאהל אינו:

- **מחקר בניגוד: הוא מראה את הניגוד המוחלט בין הכוח והעוצמה הצבאית של האימפריה (מיוצגת על ידי המראה החיצוני של המבצר) לבין השפע והעידון של חיי החצר בפנים (מיוצגים על ידי ארמונות השיש הלבן שלו).**
- **גורלו של שאה ג'האן: הוא מספק שיא היסטורי נוקב: המבצר הוא המקום שבו נכלא הקיסר שאה ג'האן על ידי בנו שלו, אורנגזב. ממרפסת השיש הקטנה של בורג' המוסאמן, הוא בילה את שמונה שנותיו האחרונות בהסתכלות על הטאג' מאהל, קברה של אשתו האהובה, מומטאז מאהל.**





היסטוריה ומשמעות
המבנה הנוכחי של מבצר אגרה נבנה בעיקר על ידי הקיסר אכבר הגדול (שלט 1556–1605) החל משנת 1565. הוא היה ממוקם אסטרטגית על עיקול נהר יאמונה.

קֵיסָר	תְרוּמָה	מַשְׁמָעוּת
אכבר (1565–1573)	בנו את ההיקף ההגנתי ואת ארמונות אבן החול האדומה הפנימיים (כמו הג'האנגירי מאהל).	הקים את המבצר כמרכז האימפריה המוגולית העצומה, והעביר את הבירה מדלהי.
שאה ג'האן (1628–1658)	החליף מבנים רבים מאבן חול אדומה בארמונות השיש הלבן הייחודיים שלו (כמו דיוואן-אי-חאס, דיוואן-אי-אאם ומוסאמן בורג').	העלה את הארכיטקטורה מצבאי ליוקרתי, המשקף את שיא העידון המוגולי.
אורנגזב (1658–1707)	כלא את אביו, שאה ג'האן, בתוך המבצר.	סימן את ההידרדרות הפוליטית של העידן, והפך את מושב השלטון למקום של כליאה.

חשוב: זו לא הייתה רק מבצר צבאי, אלא ממש עיר בתוך עיר, ששכנה את אוצר המדינה, המטבעה ובית המשפט, ושימשה את הגרעין של האימפריה הגדולה ביותר באזור.

פרטים אדריכליים: מה שאתה יכול לראות המבצר הוא בצורת חצי סהר ומוקף בחומת הגנה מתנשאת עם קירות כפולים בגובה 70 רגל עשוי אבן חול אדומה.

5.4.2.1 סיור רגלי בהדרכה עצמית במבצר אגרה

רק כרבע מהמבצר המקורי נגיש היום לציבור, אך הקטעים הפתוחים מרהיבים. הנה מה שאתה יכול לראות:

דוכן Chhatrapati Shivaji Maharaj אנדרטת כרטיסים שער עמר סינג צעד טוב אכברי מאהל ארמון ג'האנגיר שאה Hauz-i-Jahangir ג'האני מאהל אנגורי באגביתן רושנרה ערהמות'מן בורג'שיש מאהל (ארמון הזכוכית) ZXQZX1QLINK 12ZXQ מאצ'י בהוואן דיוואן-אני-אניקברו של ג'ון ראסל קולווין שאהי חמאם כס השיש של שאה ג'האן ראטן סינג קי האולימוטי מסג'ידחאס מאהל מינה מסג'ידשער עמר סינג דוכן כרטיסים שער עמר סינג צעד טוב אכברי מאהל ארמון ג'האנגיר שאה Hauz-i-Jahangir ג'האני מאהל אנגורי באגביתן רושנרה ערהמות'מן בורג' ZXZXZXQXQLINK34ZXQ5 QLINK36ZXQ מאצ'י בהוואן דיוואן-אני-אניקברו של ג'ון ראסל קולווין שאהי חמאם כס השיש של שאה ג'האן ראטן סינג קי האולימוטי מסג'ידחאס מאהל מינה מסג'יד ZXQZX46ZXQ7 דיוואן-אי-חס Takht-E-Jahangir נגינה מסג'ידמאהל בנגליתאנדרטת Chhatrapati Shivaji Maharaj שיש מאהל (ארמון הזכוכית) דיוואן-אי-חס Takht-E-Jahangir נגינה מסג'ידמאהל בנגלית

A. אנדרטת Chhatrapati Shivaji Maharaj
B. דוכן כרטיסים
C. שער עמר סינג
D. צעד טוב אכברי מאהל
E. ארמון ג'האנגיר
F. Hauz-i-Jahangiri
G. שאה ג'האני מאהל
H. אנגורי באג
I. ביתן רושנרה ערה
J. 'מות'מן בורג
K. שיש מאהל (ארמון הזכוכית)
L. דיוואן-אי-חס
M. Takht-E-Jahangir
N. מאצ'י בהוואן
O. דיוואן-אני-אני
P. קברו של ג'ון ראסל קולווין
Q. שאהי חמאם
R. כס השיש של שאה ג'האן
S. ראטן סינג קי האולי
T. מוטי מסג'יד
U. חאס מאהל
V. מינה מסג'יד
W. נגינה מסג'יד
X. מאהל בנגלית



5.4.2.1. אנדרטת Chhatrapati Shivaji Maharaj
הפסל הוא מיצב מודרני, אך הוא מנציח אפיזודה היסטורית מרכזית שהתרחשה באגרה בשנת 1666 לספירה.

מי היה Chhatrapati Shivaji Maharaj?
כדי להבין את הפסל, עליך להבין את Chhatrapati Shivaji Maharaj. Chhatrapati Shivaji Maharaj (1630–1680) היה מייסד אימפריית המאראתה ואחד ממלכי הלוחמים המפורסמים ביותר בהיסטוריה ההודית. שיבאג'י, שפעל בעיקר מרמת דקאן במערב הודו, קרא תיגר על סמכותו של הקיסר המוגולי אורנגזב.
שליט ריבוני: התואר צ'הטראפאטי פירושו המילולי 'ריבון עליון' או 'קיסר', המסמל את הממלכה העצמאית שחצב.
Swarajya: המשימה שלו הייתה הקמת הינדאווי Swarajya (שלטון עצמי של Maratha), דחיית שליטה זרה (מוגולית).
גאון צבאי: הוא נערץ בשל הטקטיקות הצבאיות המהפכניות שלו, במיוחד שליטתו בלוחמת גרילה (גנימי קאווה), שאפשרה לכוחותיו להביס שוב ושוב צבאות מוגוליים גדולים בהרבה.



האנדרטה: סמל לפקודה
האנדרטה עצמה היא פסל סוסים גדול ומצוין של Shivaji Maharaj. הוא מתואר בשריון המלכותי שלו על גבי סוס רב עוצמה וגדל, נושא חרב, ומעורר את רוחו ומנהיגותו הבלתי ניתנת למתן.
נוכחותו של הפסל באגרה - מקום מושבה של המעצמה המוגולית בה נלחם - היא הצהרה רבת עוצמה של ניצחון היסטורי וגאווה תרבותית, המצהירה את המורשת המתמשכת של אימפריית המרתה.

5.4.2.1. דוכן כרטיסים ב
קנה את הכרטיסים שלך כאן.






?מי היה עמר סינג ראת'ור

עמר סינג ראת'ור היה אציל ראג'פוט מרווארי מפורסם מג'ודפור ששירת בחצר המוגולית. הוא נחגג על אומץ ליבו המדהים ועל מעשה ההתרסה הדרמטי שלו בשנת 1644 לספירה. לאחר שפקיד מוגולי בכיר שלף את הפגיון שלו והרג Rathore ,(היכל הקהל הציבורי) Diwan-i-Aam-העליב או השפיל אותו ב את הפקיד במקום. למרות שהוא נהרג בעת שניסה להימלט הנועזת שלו, שאה ג'האן - למרות היותו הצד הפגוע - כיבד את אומץ ליבו ואומץ ליבו בכך ששינה את שם השער החשוב הזה על שמו.





תפקיד: אבטחת מים וחשיבות אסטרטגית
במונחים צבאיים ופוליטיים, מצור מוצלח על מבצר תלוי בניתוק משאביו, בעיקר מים. באר הצעדים הבטיחה את האוטונומיה של המבצר והייתה חיונית לדומיננטיות המוגולית:

- **חוסן מצור: הוא סיפק מאגר מים עצום ומובטח שנלקח מאקוויפרים עמוקים, מה שהפך את המצודה לעצמה ומסוגלת להחזיק מעמד מול כוחות האויב לתקופות ממושכות, ללא קשר למצבו של נהר יאמונה.**
- **חיי היומיום: הוא סיפק מים לא רק לאלפי החיילים והצוות הקיסרי, אלא גם לגנים המוגוליים הנרחבים (כמו אנגורי באג הסמוך) והמרחצאות המלכותיים המפוארים (חמאמים).**
- **קירור טבעי: כמבנה תת קרקעי, הבאולי שמר על מימיו קרירים באופן טבעי, ואפקט הקירור האידוי עזר לעתים קרובות למתן את הטמפרטורה של רובע הארמון הסמוך במהלך חום הקיץ האכזרי של אגרה.**

הבאולי הוא אפוא אנדרטה להנדסה מוגולית ולראיית הנולד של אכבר, תוך עדיפות לתפקוד ואריכות ימים על פני פאר דקורטיבי בלבד.

מה שתראה היום
כיום, המבנה מהווה ניגוד מוחלט ופונקציונלי לשיש העדין של ה-חאס מאהל. תוכלו לראות אזור באר עמוק מוקף באבן החול האדומה והחזקה שהגדירה את עידן אכבר.

- **נוף הרוס: באר המדרגות עומדת בין חורבות האקבארי מאהל, ומעניקה למבקרים תחושה עד כמה מתחם המבצר היה עצום ורב-שכבתי. זה דורש מנוסעים לדמיין את חיי היומיום של משק בית אימפריאלי שהיה תלוי במקור המים היחיד הזה.**
- **ארכיטקטורת שימוש: בעוד שרוב המבנים הגלויים האחרים מתמקדים באסתטיקה, ה-Step מדגיש שימוש טהור, עם בנייה חזקה ופשוטה שנועדה להתמודד עם כמויות אדירות של Well מים ושימוש כבד. נוכחותן של מדרגות ('באר המדרגות') אפשרה גישה למים גם כשהמפלסים ירדו במהלך העונה היבשה.**























הארמון הזה חשוב, מכיוון שהוא מייצג את השכבה העתיקה והחזקה ביותר של אדריכלות מוגולית הנראית באזורים הנגישים של המבצר, הבנוי כולו מאבן חול אדומה מתמשכת.

מטרה היסטורית: הזנה הקיסרית
למרות שמו, הארמון הוזמן על ידי הקיסר אכבר בסביבות שנת 1569 לספירה לשימוש בית המלוכה, כולל בנו סלים (שלימים יהפוך לקיסר ג'האנגיר).

- **מגורי נשים (זנה): תפקידו העיקרי של הג'האנגירי מאהל היה לשמש כמעון הראשי של הנשים הקיסריות - נשותיו הרבות של אכבר, בני זוג, אמהות וקרובות משפחה. גודלו האדיר היה הכרחי כדי לשכן את מאות הפרטים שהרכיבו את הזנה המלכותית.**
- **עולם עצמאי: הארמון הוא עולם עצמאי, הכולל חצרות, חדרים תת קרקעיים לקירור וטרסות סגורות, שנועדו כולם להבטיח את הפרטיות והביטחון של נשות המלוכה, מוגנות מהציבור ומחצר הגברים.**

יצירת מופת אדריכלית: היתוך הינדי-פרסי
הארכיטקטורה של הג'האנגירי מאהל היא הצהרה עוצמתית של חזונו של אכבר לאימפריה מאוחדת, המדגימה שילוב מופתי של סגנונות זרים וילידיים.

- **דומיננטיות של אבן חול אדומה: בנוי כולו מאבן חול אדומה, המבנה בסגנון צבאי, בניגוד חד לשיש העדין של הארמונות המאוחרים.**
- **סינתזה של סגנונות: העיצוב משלב באופן מודע אלמנטים הינדיים, מרכז אסיאתיים (טימורידי) ופרסיים.**
    - **השפעה הינדית: חפשו את סוגרי האבן המגולפים בצורה מורכבת התומכים בקווי הגג והמרפסות, הדומים למאפיינים שנמצאים במקדשים הינדיים. הפתחים המרובעים והמרזבים המוקרנים אופייניים לאדריכלות ההודית המקומית.**
    - **השפעת תימורית: הפריסה, הכוללת חצר מרכזית גדולה וחדרים מסביב, שואבת ממסורות הארמון של אבותיו הקדמונים של אכבר ממרכז אסיה.**
- **הפרחונית (עבודת שיבוץ) Pietra Dura-היעדר פייטרה דורה: יש לציין כי לארמון אין את ה שנראתה בבניינים של שאה ג'האן. במקום זאת, העיטור מסתמך כולו על עבודת גילוף, צביעה ותבליט ישירות לתוך האבן.**

מה שתראה היום
מתחם הארמון עצום ודורש זמן לחקור:

- **החזית המסיבית: המבקרים נתקלים בחזית מפוארת הכוללת שני מגדלי שמירה מאבן חול אדומה (בורז').**
- **החצר המרכזית: חצר גדולה ופתוחה מהווה את לב הארמון, אליה יכלו לחדור אור ואוויר. החדרים המקיפים אותו שימשו לשינה, פגישות ואחסון.**
- הספרייה והמרחצאות-: בסיור בחדרים השונים, תוכלו לדמיין את השגרה של חיי בית המשפט. ה (מיכל האבן המונוליטי העצום) נמצא ליד הארמון, המסמל את היוקרה שלHauz-i-Jahangiri המרחצאות האימפריאליים.
- **ניגוד באסתטיקה: הג'האנגירי מאהל ניצב מיד בסמוך למבני השיש הלבן של שאה ג'האן. הניגוד הישיר הזה הוא אחת הנקודות המאלפות ביותר במבצר, המאפשרת למטיילים להשוות מיידית בין הפילוסופיות האדריכליות השונות של אב (אכבר/ג'האנגיר, המתמקד בחוזק ואחדות תרבותית) ונכד (שאה ג'האן, התמקד בעידון ואלגנטיות).**

5.4.2.1.F Hauz-i-Jahangiri

Hauz-i-Jahangiri -הוא מבנה יוצא דופן ומרשים בתוך מבצר אגרה - הוא ממוקם מיד בסמוך ל Jahangiri Mahal - כלי המפואר. שלא כמו הארמונות והחצרות, המבנה הזה הוא תועלתני גרידא רחצה נוי עצום שמדבר רבות על הרדיפה של המוגולים אחר יוקרה וקנה מידה.



היסטוריה וחשיבות

השם מאשר את השיוך שלו: חאוז פירושו טנק או מאגר, וג'האנגירי מייחס אותו לקיסר ג'האנגיר (אר 1605–1627). בעוד שהג'האנגירי מאהל נבנה על ידי אביו אכבר, הטנק הספציפי הזה נוסף מאוחר יותר, כנראה על ידי ג'האנגיר עצמו, והפגין את אהבתו לשירותים אישיים מפוארים.

- **הישג הנדסי: חשיבותו העליונה טמונה בבנייתו. האוז אינו כלי הבנוי ממספר חתיכות אבן; זה מונוליט - קערה ענקית מגולפת מגוש אבן בודד. זה דורש עבודה עצומה, טכניקות חציבה מתוחכמות ומאמץ רב לשינוע ולהתקין, מה שהופך אותו לתצוגה רבת עוצמה של משאבים אימפריאליים ומיומנות הנדסית.**
- **סמל לטוהר וליוקרה: גודלו העצום של הטנק, והחומר ממנו הוא מגולף, מסמלים את מעמדו הרם של הקיסר ואת המותרות המופלגות הניתנות לו. זה היה מרחב לטיהור פולחני ולהנאה חושית.**

תפקיד: נסיגה ריחני של הקיסר

תפקידו העיקרי של האוז-אי-ג'האנגירי היה לשמש כלי רחצה אישי עבור הקיסר:

- **המרחץ המלכותי: זה לא היה אמבטיה רגילה. המיכל היה מלא באופן מסורתי במים מעורבבים במי ורדים, שמנים אתריים ריחניים ועשבי תיבול לפני המרחצאות הפולחניים של הקיסר. הנפח האדיר איפשר חווית רחצה סוחפת ושופעת באמת.**
- **יכול לתפקד גם כמזרקה עצומה Hauz-תצוגה אסתטית: כאשר אינו בשימוש לרחצה, ה ודקורטיבית או מאגר, לתרום לקירור ולאווירה של חצרות הארמון שמסביב.**

5.4.2.1.G שאה ג'האני מאהל

השאה ג'האני מאהל הוא מבנה מרכזי, אך לעתים קרובות מתעלם ממנו, במבצר אגרה, מכיוון שהוא לוכד בצורה מושלמת את רגע המעבר הארכיטקטוני בתוך האימפריה המוגולית. ממוקם בין ארמונות אבן החול האדומה של אכבר לבין מבני השיש הלבנים הבתוליים של שנותיו המאוחרות של שאה ג'האן, ארמון זה מייצג את הניסיונות המוקדמים ביותר של הקיסר הצעיר לכפות את חזונו האסתטי על המצודה.







היסטוריה וחשיבות עליונה

נבנה בסביבות שנת 1632 לספירה, השאה ג'האני מאהל קדם ליצירות המופת השיש הלבן הטהור כמו חאס מאהל והמוסאמן בורג'.

- **סגנון המעבר: חשיבותו נעוצה בעובדה ששאה ג'האן היה מוגבל על ידי היסודות והחומרים הקיימים של סבו, אכבר. במקום להרוס באופן מלא את המבנים הישנים יותר (כפי שעשה מאוחר יותר), שאה ג'האן לקח לעתים קרובות מבנים קיימים מאבן חול אדומה והצפה עליהם. הוא השיג מראה חדש על ידי כיסוי אבן החול בטיח עבה ומלוטש מעטפת-סיד (סטוקו) ולוחות שיש מוקדמים, מה שנותן אשליה של מבנה שיש מלא.**
- **השרטוט לאלגנטיות: הארמון הזה משמש כתוכנית לסגנון הבוגר והמעודן ששאה ג'האן ישלים בטאג' מאהל. זה מסמן את דחייתו הנחרצת לסגנון אבן החול האדום הכבד והגברי המועדף על אכבר ואת המחויבות שלו לאסתטיקה העדינה והנשית של השיש הלבן, שנשענה על אלגנטיות ועיטור פני השטח המורכב.**

תפקיד: בית מגורים מלכותי

השאה ג'האני מאהל שימש כמעון פרטי לקיסר ולמשפחתו במהלך השנים הראשונות של שלטונו, לפני שהארמון האישי האולטימטיבי, החאס מאהל, נבנה במלואו.

- **בנוי Shah Jahani Mahal-העצום, ה Jahangiri Mahal-קנה מידה אינטימי: בהשוואה ל Shah Jahan בקנה מידה אינטימי יותר, המשקף את העדפתו של לחללים קטנים יותר ומבוקרים יותר שהדגישו יוקרה ונוחות אישית על פני הגודל העצום.**
- **עיטור מוקדם: הוא כולל כמה מהדוגמאות המוקדמות ביותר של עיטור השאה-ג'האני המיוחד, לרבות גומחות מגולפות, חלונות מקושתים קטנים ושימושים ראשוניים של פיטרה דורה העדינה (עבודת שיבוץ אבן) שתהפוך לחובה בארמונותיו המאוחרים.**

מה שהנוסע רואה היום

הארמון מספק עצירה השוואתית מכרעת בסיור המצודה, המראה את התפתחות הטעם המוגולי:

- **השכבות הנראות לעין: הנוסע יכול לראות את ההבדלים המבניים בין אבן החול האדומה הבסיסית לבין השכבה הדקורטיבית הלבנה. באזורים שבהם הטיח נשחק, בסיס האבן הישן והאדום נראה לעין, יוצר ניגוד בולט ומאשר את אופיו המעבר.**
- **תכונות המים: כמו כל בתי המגורים הפרטיים המוגוליים, הארמון תוכנן כדי למקסם את הנוחות. הוא שילב תכונות מים משוכללות, תעלות ומפלים כדי לקרר את האוויר באמצעות קירור אידוי בקיץ החמים של אגרה.**
- **חיבור התקופות: הארמון ממוקם בצורה אסטרטגית, ומחבר את הג'האנגירי מאהל הישן יותר עם המבנים הלבנים המאוחרים והטהורים כמו חאס מאהל, הפועל כגשר אדריכלי בין שתי התקופות הגדולות של העיצוב המוגולי.**















5.4.2.1.J Musamman Burj / Shahi Burj האימפריה של הלב שברון (המגדל המתומן):

(המגדל המלכותי) או Shahi Burj הידוע גם בשם Musamman Burj, או Muthamman Burj Samman Burj, הוא המבנה המהדהד ביותר מבחינה רגשית בתוך מבצר אגרה. נבנה על ידי הקיסר שאה ג'האן (ראשון 1628–1658), הוא מגלם הן את שיא החן האדריכלי המוגולי והן את סופו הטראגי של הבנאי הפורה ביותר שלו.















שיא אדריכלי ועיצוב
המתחם מייצג את שיא הסגנון האסתטי של שאה ג'האן. הוא השתמש בשיש לבן טהור, והתרחק מאבן החול האדומה של קודמיו.

- **פייטרה דורה וג'אלי: המבנים ידועים בג'לי השיש העדינים שלהם (מסכי סריג) ושיבוצי פייטרה דורה פרחוניים מדהימים. גילופים מורכבים אלה, עשויים מאבנים חצי יקרות, מקשטים את הקירות והעמודים, ומסמלים את גן העדן.**
- **אגן המזרקה: מאפיין ייחודי באולם הראשי של שאה בורג' הוא אגן המזרקה המלבני (האוז) הנשקע ברצפת השיש. זו הייתה תכונה גאונית לקירור פסיבי, תוך שימוש באידוי המים כדי ליצור מיקרו אקלים קריר ושליו, חיוני לנוחות בקיץ החמים של אגרה.**

היסטוריה וחשיבות עליונה
חשיבותו ההיסטורית של מתחם זה אינה טמונה בתפקידו המיועד כביתן תענוגות לקיסרית, אלא בתפקידו ככלוב המוזהב של הקיסר המודח.

- **מקום מאסר: בעקבות ההפיכה המוצלחת של בנו אורנגזב בשנת 1658 לספירה, שאה ג'האן נכלא כאן עד מותו בשנת 1666. אורנגזב בחר למרבה האירוניה במגדל הזה כי זה היה המקום המפואר ביותר במבצר, וזה שמציע נוף יחיד, ברור ומתמשך של הטאג' מאהל.**
- **מראה סופי טראגי: במשך שמונה שנים, שאה ג'האן היה מרותק למגדל הזה, על פי הדיווחים נפטר באולם הסמוך בעודו מביט מעבר לנהר על קברה של אשתו האהובה, מומטז מאהל.**
- **המסירות של ג'האנרה: המתחם קשור עמוק גם לג'הנרה בגום, בתו המסורה של שאה ג'האן, שבחרה להישאר עם אביה ולטפל בו בחדרים הללו לאורך כליאותו הארוכה.**

תסביך שאה בורג' ומוסאמן בורג' הוא אפוא השיא הרגשי של מבצר אגרה, המקיף את תהילת השושלת שאיפתה ואת צעריה האישיים העמוקים ביותר.







5.4.2.1.L Diwan-i-Khas כס הכוח :(היכל הקהל הפרטי)

(היכל הקהל הפרטי) מייצג את השיא הפוליטי והאדריכלי של כהונתו של הקיסר Diwan-i-Khas-ה שאה ג'האן במבצר אגרה. שלא כמו המבנה האדיר והפתוח של הדיוואן-אי-אאם (קהל ציבורי), האולם הקטן והמעודן יותר הזה היה שמור לענייני המדינה הגבוהים ביותר, שם הוכרע עתיד האימפריה בטונים שקטים.









היסטוריה וחשיבות

מסמן את Diwan-i-Khas-נבנה משיש לבן וטהור על ידי שאה ג'האן בסביבות שנת 1637 לספירה, ה המעבר המכריע מפונקציונליות צבאית לפאר אימפריאלי אולטימטיבי.

- **בלעדיות: אולם זה היה מקום המפגש של האצילים החזקים ביותר, שרים מהימנים, שגרירים זרים ונסיכים אורחים. הנוכחות הייתה סימן למעמד עצום, ששיקף את האמון האישי של הקיסר.**
- **תיאטרון פוליטי: כאן נדונו נושאים רגישים ביותר כמו אסטרטגיה צבאית, דיפלומטיה, מדיניות מס וענייני ירושה. המבנה עצמו, הבנוי משיש לבן זוהר ופיאטרה דורה העדינה, תוכנן כדי להעביר את העושר העצום וטעמו המתוחכם של השליט המוגולי למבקרים המובחרים ביותר בעולם.**
- **כס הטווס (היסטורי): החדר הראשי של האולם נועד במקור לשכן את כס הטווס האגדי (Takht-e-Taus). כס המלכות הזה, המשובץ בתכשיטים בשווי מיליוני רופי, היה סמל מסנוור של עושר וכוח מוגוליים לפני שהועבר לדלהי ולאחר מכן נשדד והושמד.**

מאפיינים ותפאורה אדריכלית

יופיו של המבנה טמון בפרטיו המורכבים ובסימטריה ללא רבב:

- **טוהר השיש: האולם בנוי כולו משיש מקרנה לבן ואיכותי (אותו השיש המשמש לטאג' מאהל), האולם הוא חדר עבודה בסגנון הבוגר של שאה ג'האן.**
- **שיבוצי Pietra Dura: Pietra Dura- העמודים, המעקות וגבולות התקרה מעוטרים ב המעוטרים - השיבוץ המדויק של אבנים חצי יקרות (כמו קרנליאן, לאפיס לזולי וג'ספר) לתוך השיש כדי ליצור דפוסי פרחים עדינים. פירוט זה עומד בניגוד חד לאבן החול האדומה הפשוטה של המבנים העתיקים הסמוכים.**
- **עיצוב אקוסטי: הגודל הקומפקטי והתקרה הגבוהה של האולם תוכננו כדי לשפר את האקוסטיקה, כדי להבטיח שכל מילה שנאמרה על ידי הקיסר או העותר תישמע בבירור בחדר, למרות הקשתות הפתוחות הגדולות שלו.**

הכס והלוח השחור

עשירה היסטורית עם מקומות Diwan-i-Khas-בעוד כס הטווס המקורי נעלם מזמן, החצר הסמוכה ל ישיבה אימפריאליים:

- כס השיש של שאה ג'האן: ממוקם בתוך האולם הראשי, מושב השיש היפהפה הזה שימש כפלטפורמה אישית של הקיסר לישיבות החצר הפרטיות שלו, מעוטר בשפע בפיאטרה דורה המוקדמת.
- Takht-E-Jahangir (הכס השחור): ישירות מחוץ לאולם יושב לוח מסיבי ומרשים של צפחה שחורה. זהו כס המלכות הישן יותר של אביו של שאה ג'האן, הקיסר ג'האנגיר. המראה האפל והכבד שלו והיעדר השיבוץ העדין עומדים בניגוד מוחלט לאולם השיש הלבן של שאה ג'האן, ומסמלים חזותית את השינוי בטעם האדריכלי המוגולי מהחזק למעודן.

חווית אורח

הגדול Diwan-i-Aam-הוא מרכיב מרכזי בסיור המבצר, המאפשר למבקר לעבור מה Diwan-i-Khas-ה וההומה אל מרחב של אלגנטיות דחוסה.

- **תחושת אינטימיות: האולם מרגיש קטן יותר ובגודל אנושי יותר מאולם הקהל הציבורי. עמדו כאן ודמיינו את האווירה, את המיקוד האינטנסיבי, את משקלן של ההחלטות, ואת השקט המוחלט שהיה נופל כשהקיסר דיבר.**
- המבט הסופי: האולם הזה קשור באופן טרגי למאסרו של שאה ג'האן ב-מוסאמן בורג'הסמוך. אזור זה היה החלק האחרון בארמונו המפואר שבו הוא היה מבקר בקביעות לפני שבנו אורנגזב כלא אותו במגוריו הפרטיים, והעניק לכל הסביבה תחושה עמוקה של דרמה היסטורית.





האגדה של איך קרה הסדק

הסיפור סביב הסדק הוא מה שהופך את כס המלכות לאגדתי. הגרסה המקובלת ביותר של הסיפור מייחסת את הנזק למעשה של חוסר כבוד כלפי המושב הקיסרי:

- **ההיבריס של הרוצח: הגרסה הפופולרית ביותר קובעת כי איש חצר, שזוהה לפעמים כאסף חאן (שהיה שאפתני מדי או פשוט פעל ללא רשות), ישב על הלוח הקיסרי בפעולה של חוסר כפיפות גס.**
- **הגמול הקיסרי: כאשר התגלה מעשה חוסר כבוד זה, איש החצר נזרק לכאורה מחומרי המבצר (נפילה קטלנית לתוך החפיר או על הסלעים שמתחתיו).**
- **תגובת האבן: לפי האגדה, לוח האבן הכבד, בפעולה של זעם אימפריאלי אוהד או שיפוט אלוהי, נסדק לאחר מכן בשני מקומות, דחה את מגע האדם הלא ראוי ומסמל את פיצול הסמכות שנגרם מהמעשה הלא מכובד.**

התצוגה הפרגמטית של איך קרה הסדק

בעוד שהפולקלור רב עוצמה, היסטוריונים ואנשי שימור בדרך כלל מציעים הסבר פרגמטי יותר, אם כי אין בו הדרמה:

- הנזק ככל הנראה התרחש במהלך ההובלה או ההתקנה מחדש של הלוח העצום והמונוליטי. הזזת פיסת אבן בודדת כל כך כבדה ללא מכונות מודרניות הייתה מאתגרת להפליא, ונפילה או פגיעה משמעותית במהלך התהליך עלולה לגרום בקלות לסדק הגדול.
- הנזק יכול היה להתרחש גם במהלך מצור המראתה או הכיבוש הבריטי של המבצר, כאשר המבנים והממצאים לא טופלו ביראת כבוד המוגולית המקורית.

ללא קשר לסיבה המדויקת, האגדה על התוצאה הקיסרית - שבה האבן עצמה מורדת נגד הגזלן, היא הסיפור שהגדיר את דמותו של ה-Tacht-E-Jahangir במשך מאות שנים, והפך את הסדק הפיזי לשיעור רב עוצמה ומוסר על קדושת כס המלוכה המוגולי.






היסטוריה וחשיבות עליונה

נבנה על ידי הקיסר שאה ג'האן בסביבות אמצע המאה ה-17 (בערך 1637) ה-Machchi Bhawan, כחלק מעיצובו מחדש הכולל של החללים הפנימיים של המבצר בשיש לבן.

- **הנדסה ושפע: חשיבותו נעוצה בהנדסה הידראולית מתוחכמת. החצר כולה הייתה מלאה פעם בבריכות שיש, תעלות מים, מזרקות ומיכלים שהיו מלאים בדגי נוי - ומכאן השם 'מתחם דגים'. זה שימש סביבה יפה ושלווה וסיפק קירור אידוי חיוני לארמונות הסמוכים, כמו הדיוואן-אי-חאס.**
- **נועד לעניינים ציבוריים, המאצ'י בהוואן שימש לעתים Diwan-i-Aam-מושב הטקס: בעוד שה קרובות לטקסי בית משפט פרטיים ופחות רשמיים, מפגשי ערב, אירועי תרבות ועגינת דוברות מלכותיות כאשר נהר יאמונה היה גבוה מספיק.**
- המעצר של שיבאג'י: האירוע החשוב ביותר מבחינה היסטורית הקשור למאצ'י בהוואן הוא המאסר הזמני של Chhatrapati Shivaji Maharaj בשנת 1666 לספירה. המלך הלוחם הגדול של מרתה הוזמן לחצר על ידי אורנגזב, רק כדי להיעצר ולהוכנס למעצר בית במאצ'י בהוואן או בסמוך לו. הבריחה האגדית והנועזת שלו מהמבצר בסלסלת ממתקים, שהוצאה להורג מאזור זה, היא רגע מכונן של התנגדות נגד הכוח המוגולי.

מאפיינים ותפקוד אדריכליים

היום חשוף ברובו, אבל הפריסה שלו מדברת על ההוד הקודם שלו Machchi Bhawan-המבנה של ה:

- **מבנה דו-שכבתי: המתחם בנוי בשני מפלסים. המפלס התחתון הכיל את הבריכות והערוצים העיקריים, בעוד שבמפלס העליון היו ביתנים וחדרים שבהם ישבו הקיסר ואנשי החצר וצפו בהליכים למטה.**
- **שיש לבן: המתחם משתמש בשיש לבן, העולה בקנה אחד עם האסתטיקה של שאה ג'האן, אם כי אין בו את עבודת השיבוץ הכבדה של חאס מאהל, ומתמקדת יותר בסימטריה גיאומטרית וזרימת מים.**
- **תעלות מים: חפשו את הרשת הענפה של תעלות המים והחריצים החצובים ברצפת השיש. אלה תוכננו להזרים מים מנהר יאמונה (או באר המדרגות) כדי להזין את הבריכות והמזרקות, להכניס חיים וקול לחלל הגדול.**
- (הכס השחור של ג'האנגיר) ממוקם גם הוא באזור Takht-E-Jahangir-מיקום הלוח השחור: ה Machchi Bhawan-, הסמוך ל, מה שמאשר את מעמדו הגבוה כמגרש היערכות אימפריאלי.















היסטוריה וחשיבות

בעוד שיסודות המבנה מתוארכים לתקופתו של אכבר, הצורה הנוכחית נבנתה ברובה על ידי הקיסר שאה ג'האן בסביבות שנת 1631 לספירה.

- **מושב הכוח: הדיוואן-אי-אאם היה הבמה שעליה נחקק הטקס היומיומי של ממשל אימפריאלי. חשיבותה העליונה הייתה תפקידה כאתר של הג'הרוקה-דרשן (הופעתו הפומבית של הקיסר), שם השליט יציג את עצמו עם עלות השחר בפני נתיניו והצבא. זה היה טקס מכריע כדי להבטיח את נאמנות ההמונים ואת השליטה הפסיכולוגית של האימפריה העצומה.**
- **בית הדין לצדק: כאן שמע הקיסר עתירות מנתיניו הרגילים ונתן פסקי דין מקוצרים, המחזקים את תדמיתו כמקור הצדק והסמכות האולטימטיבי.**
- **מרכז צבאי: החצר המרווחת שלפני האולם הייתה גדולה מספיק כדי להכיל אלפי חיילים, פילים ופרשים, מה שהפך אותה למתחם המסדרים הצבאיים ולאזור ההיערכות העיקריים לקמפיינים אימפריאליים.**

מאפיינים ותפאורה אדריכלית

הוא פונקציונלי, עצום ובנוי בכוונה כדי להקרין קנה מידה וסמכות Diwan-i-Aam העיצוב של.

- **קנה מידה מסיבי: האולם הוא ביתן מלבני עצום, פתוח, תלת צדדי, הנתמך על ידי עשרות עמודים סימטריים ודקורטיביים. גודלו העצום היה הכרחי כדי להכיל את ההמונים האדירים של חיילים, אצילים ועותרים פשוטים שהתאספו מדי יום.**
- **אשליה של שיש: למרות שבנויה בעיקר מאבן חול אדומה, ההשפעה האסתטית של שאה ג'האן נראית לעין. המבנה כולו היה מצופה במקור בטיח מוקפד, מלוטש מאוד, בטיח לבן-סיד (סטוקו). הטיח הזה היה כל כך משובח שהוא נתן אשליה שהאולם כולו בנוי משיש, התואם את טעמיו המעודנים ללא עלות של בנייה מחדש של שיש.**
- **פלטפורמת הקיסר (ג'הרוקה): נקודת המוקד של האולם היא הגומחה המעולה והמוגבהת החצובה בקיר האחורי, המכונה ג'הרוקה או מרפסת כס הקיסר. מרפסת זו, שאפשרה לקיסר לשבת מעל הקהל הנאסף, הייתה מוגנת במעקה שיש ומעוטרת בשיבוצי פרחים. כאן הוצג לפני מעברו האחרון לדלהי (Takht-e-Taus) בסופו של דבר כס הטווס.**

חווית אורח

הוא לעתים קרובות המבנה הגדול הראשון שמבקרים נתקלים בו לאחר שעברו בשער Diwan-i-Aam-ה עמאר סינג, ומיד נותן טון של פאר אימפריאלי.

- **תחושת קנה מידה: כשאתה עומד באולם הפתוח העצום, אתה מקבל תחושה חזקה של קנה המידה העצום של הממשלה המוגולית. תארו לעצמכם את הכאוס, את צעקת החיילים ואת הדממה המוחלטת שתיפול כשהקיסר יופיע בג'הרוקה.**
- **גומחת הכס: הג'הרוקה נותרה נקודת העניין המרכזית. שימו לב למיקומו בנקודה הגבוהה ביותר של האולם, הצהרה סמלית ברורה שהקיסר היה ממש מעל כולם.**
- **הפיצול הציבורי מול הפרטי: מבנה זה מספק את הרקע הדרוש להבנת הדיוואן-אי-ח'אס. ה-Diwan-i-Khas נועד לרבים; ה Diwan-i-Aam (קהל פרטי) היה עבור מעטים, הפרדה יסודית בין המינהל הציבורי לבין אסטרטגיה ברמה גבוהה שהגדירה את מערכת המשפט המוגולית.**





המבנה וחווית המבקרים
הקבר מינימליסטי ואירופאי בסגנון, מציע ניגוד מכוון לכיפות המורכבות והצ'אטרים של התקופה המוגולית.

- **מיקום: הקבר נמצא בסמוך לחצר דיוואן-אי-אאם בשטח פתוח ששימש את הבריטים כמרחב מינהלי או להיערכות צבאית בזמן המצור.**
- **עיצוב: זהו סרקופג פשוט, מלבני, מצבת אבן מוצקה וחסרת עיטור האופיינית לקברים קולוניאליים אירופאים. הפשטות הזו עומדת בניגוד גמור לפיטרה דורה הפרחונית ולסריג השיש המקיף אותה.**
- **הכתובה: הכתובת על הקבר מפרטת את שמו של קולווין, תפקידו הגבוה ותאריך מותו, ומעגנת היטב את האתר לציר הזמן של המרד ב-1857.**

חשיבות עליונה
קברו של ג'ון ראסל קולווין הוא בעל חשיבות עליונה משתי סיבות:

1. **סמן ציר זמן: זהו החפץ המשמעותי היחיד במבצר שמדבר ישירות לפרק האחרון של השלטון האימפריאלי הזר, המסמן את המעבר מהכוח המוגולי לשלטון הכתר הבריטי (שהשתלט על השלטון בהודו זמן קצר לאחר המרד של 1857).**
2. **ניגוד היסטורי: הנוכחות שלו מכירה בכל ההיסטוריה של המבצר, לא רק את תור הזהב המוגולי שלו. מבצר אגרה שימש כמפלט ומבצר אולטימטיביים עבור ארבע מעצמות שונות לאורך מאות שנים: הסולטאנים הלודי, המוגולים, המרתאסים ולבסוף הבריטים.**



פונקציה: טיהור ויוקרה אישית
מתחם שאחי חמאם היה מאורגן במספר חדרים, כל אחד ממלא תפקיד מסוים בתהליך הרחצה והטיהור:

- **חדר ההלבשה (The Shish Mahal): זה היה חדר המבוא, המפורסם בשל היותו משובץ באלפי מראות זעירות ומחזירות אור. כאן, נשות המלוכה היו מתפשטות ונרגעות לפני האמבטיה הראשית. המראות לא היו רק דקורטיביות; הם אפשרו לאור מכמה מנורות להאיר בצורה מבריקה את חלל ההלבשה.**
- **המרחצאות החמים והקרים: בחדרים סמוכים נמצאו בריכות לאמבטיות חמות ריחניות ולטבילה מצננים. בריכות אלו ניזונו מהמערכת ההידראולית המונעת על ידי כוח הכבידה, ולעיתים קרובות ניצלו מים שנמשכו מנהר יאמונה או מבאר המדרגות העמוק (באולי).**
- **חוויה חושית: החוויה הייתה חושנית ביותר, עם שמנים ריחניים, מי ורדים ואדים שיצרו אווירה לחה, ריחנית ומוארת עמומה של רוגע ובלעדיות.**

בשל האופי הרגיש של עבודת המראות הפנימית והמערכות ההידראוליות, רוב מתחם שאחי חמאם סגור לקהל הרחב.



מאפיינים אדריכליים: פיטרה דורה ומעדן

העיצוב של כס השיש מתמקד כולו בעיטור פני השטח, סימן ההיכר של הסגנון של שאה ג'האן:

- **שיבוץ Pietra Dura: כס המלכות מעוטר בשפע עם Pietra Dura, הטכניקה המשוכללת של שיבוץ אבנים חצי יקרות (כגון ג'ספר, קרנליאן, אגת ולפיס לזולי) לתוך השיש כדי ליצור דפוסי פרחים וגפנים מורכבים. העבודה העדינה הזו בוצעה על ידי אומנים שיובאו או הוכשרו במיוחד עבור הפרויקטים של שאה ג'האן, מה שמסמל את שיא ההישג האמנותי המוגולי.**
- אלגנטיות וקנה מידה: למרות שהוא עדיין גדול מספיק כדי לשלוט בסמכות, כס השיש הרבה יותר מעודן ומרשים פחות מ-הכס השחור של ג'האנגירהסמוך. הוא מוגבה מעט על במה, מחזק את מעמדו של הקיסר מבלי להסתמך על מסה צרופה.
- **הצבעים והדוגמאות של עבודת השיבוץ של כס המלכות תוכננו בהרמוניה מושלמת עם עמודי השיש שמסביב ותקרות הקשתות של Diwan-i-Khas, ויוצרים חיבור ל-Diwan-i-Khas: חזון יחיד ומאוחד של שפע אימפריאלי.**

5.4.2.1.S Ratan Singh Ki Haveli (האחוזה של הראג'ה)

הוא אחד האתרים הפחות מקושטים במבצר אגרה. זהו מתחם מגורים גדול Ratan Singh Ki Haveli הממוקם קרוב ל-דיוואן-אי-אם, והארכיטקטורה שלו מספרת סיפור ייחודי של ברית פוליטית, אינטגרציה תרבותית וכיבוש בסופו של דבר של המבצר על ידי כוחות שאינם מוגולים.











מאפיינים ותפאורה אדריכלית

מסגד מוטי מוגדר על ידי החן השקט והשלמות הגיאומטרית שלו:

- **החצר והארקאדות: המסגד מתרכז בחצר ענקית ופתוחה (הסאן) המרוצפת כולה בשיש לבן. השטח הפתוח הזה מוקף בארקדות עמודים (ליוואן) שבהן התאספו מתפללים. העיצוב מבטיח שאור ואוויר ממלאים את החלל.**
- **אולם התפילה הראשי: בראש המבנה הראשי שלוש כיפות נטולות פגמים הבנויות משיש לבן, המתנפחות יפה על רקע השמים. צורת הכיפה מעט בולבוסית, חתימה של תקופת השאה ג'האני.**
- **קנה המידה: למרות שהוא גדול מספיק כדי להכיל את משק הבית הקיסרי, המסגד מרגיש מכיל ואינטימי בהשוואה למסגד ג'אמה הציבורי רחב הידיים מחוץ למבצר.**
- **המיהרב והמינבר: בתוך אולם התפילה, המיהרב (גומחה המציינת את כיוון מכה) והמינבר (דוכן) מגולפים בדייקנות עדינה, אך הם שומרים על אסתטיקה של פשטות שיש טהור, תוך הימנעות מפיטרה דורה הכבדה שנמצאה בארמונות.**

















מיקום ותפקוד מלכותי

מהווה את החלק המרכזי של רובע המגורים הקיסרי המשקיף על נהר יאמונה. הוא Khaas Mahal ממוקם מאחורי ה-דיוואן-אי-חס(היכל הקהל הפרטי) המאסיבי.

- **מגורים פרטיים: החאס מאהל שימש כמקום המפלט והשינה הפרטיים של הקיסר. זה היה החלל האינטימי ביותר במתחם הארמון, שנועד לניהול עניינים פרטיים, מנוחה והנאה מבריזות הנהר ומנוף הגן.**
- **The Anguri Bagh: הביתן נפתח אל Anguri Bagh (גן הענבים), צ'רבאג' רשמי בן ארבעה חלקים שסיפק צל ריחני, תעלות מים מתוחכמות והשלמה אסתטית לשיש הלבן. הגן שיפר את האווירה של הארמון, וחיזק את המסורת המוגולית של שילוב אדריכלות עם הטבע.**

יצירת מופת של שיש ושיבוץ

,הביתן כולו בנוי משיש לבן בוהק, המקנה לו איכות עילאית ואווריריות. העיצוב שלו מאופיין בחן ועדינות
.יציאה ברורה מהמבנים הקודמים והחזקים יותר של אבן חול אדומה של המבצר

- **מאפיינים אדריכליים: הביתן מורכב מאולם מרכזי גדול שבצדו שני ביתנים קטנים יותר, כולם מאוחדים על ידי סדרה של קשתות מפותלות יפהפיות הנראות בגובה. קשתות אלה ממסגרות .את החלל בצורה מושלמת, ומציעות נופים מדהימים של החולות שמסביב והנהר**
- **היה פעם מעוטר Khaas Mahal -קישוט פנים: בעוד שחלק ניכר מהקישוטים המקוריים דהו, ה עשיר. חללי הפנים שלו כללו ציורי זהב ופרחים נרחבים על התקרות והקירות. משטחי השיש מגולפים בצורה מורכבת עם דפוסי פרחים עדינים ומכילים דוגמאות מפורטות של עבודת .פיטרה דורה (שיבוץ אבן), המציגות את המיומנות יוצאת הדופן של האומנים המוגוליים**

5.4.2.1.V מינה מסג'יד: המקדש הפרטי של הקיסר

מסגד מינה (מסגד אבני חן) הוא מבנים מסקרן ומסתורי בתוך מבצר אגרה. בניגוד למסגד הפנינה הציבורי הגדול יותר (מוטי מסג'יד), מסגד מינה היה מקום פולחן זעיר ופרטי לחלוטין, שנבנה אך ורק לשימושו האישי של הקיסר המוגולי.

מיקום וזהות

המסגד ממוקם בתוך החלק המבודד ביותר של מתחם הארמון, ליד השאה בורג' והחאס מאהל. הצבתו מחזקת את תפקידו כמקדש השמור רק לקיסר ואולי למשפחתו הקרובה.

- **בנאי וזמן: מסגד מינה נבנה על ידי הקיסר שאה ג'האן והוא עכשווי עם בנייני המגורים השיש הלבן שמסביב שלו (בסביבות שנות ה-30).**
- **מכונה לפעמים גם מסג'יד-אי-ג'האן, שם שמעיד על הקשר החזק Meena-שם חלופי: מסג'יד ה שלו עם בתו של שאה ג'האן, ג'האנרה ביגום. מכיוון שהיא הייתה בת המשפחה היחידה שנשארה עם הקיסר במהלך מאסרו, סביר להניח שהיא השתמשה במסגד זה גם לתפילותיה היומיומיות.**

הסתגרות אדריכלית

הארכיטקטורה של מסגד מינה מדברת לחלוטין על תפקידו כמקלט פרטי:

- **גודל וחומר: זהו מבנה קטן ולא מעוטר. בניגוד למסגדים הקיסריים הגדולים הבנויים מאבן חול אדומה או משיש לבן מעוטר, מסגד מינה בנוי משיש לבן פשוט אך אלגנטי וחלק, המשקף את העדפתו של שאה ג'האן לחומר אפילו בצורה מיניאטורית.**
- **העיטור החסר: חסרה קליגרפיה דקורטיבית ועבודת שיבוץ פיטרה דורה מורכבת המגדירה את שאר המגורים הפרטיים. הפשטות הזו הייתה מכוונת, והבטיחה שהמרחב יישאר ממוקד אך ורק בהתבוננות ובתפילה.**
- **בידוד: המסגד נועד להיות מבודד מאוד וקשה לגישה אליו. פרטיות מכוונת זו הבטיחה שהקיסר יוכל לקיים את תפילותיו (נאמז) ללא הפרעה, תוך שימת דגש על מסירותו האישית.**

סטטוס אורח

כיום, מסגד מינה סגור לקהל הרחב. זה נשאר אחד האזורים הבודדים של המתחם הקיסרי הפרטי שאליהם מבקרים בדרך כלל אינם מורשים להיכנס. טבעו החמקמק משפר את המוניטין שלו כפנינה נסתרת וסמל לפרטיות העמוקה ביותר שניתן לקיסר בתוך מתחם המבצר האדיר.



















יום 5: העברה מאגרה לג'איפור 5.5

היום הוא יום ההעברה שלך מאגרה לג'איפור, העיר הוורודה. בעוד שהנסיעה הישירה אפשרית ברכבת או באוטובוס ציבורי, אנו ממליצים בחום להזמין העברה פרטית או סיור משותף ייעודי. זה הופך נסיעה פשוטה ליום טיולים עשיר, ומאפשר לך לעצור באטרקציות מרהיבות שמגדירות את ההיסטוריה של צפון הודו.

ישנם סיורים מרובים ב-Viator,Tripadvisor ו-GetYourGuide.



A =אגרה
B =ג'איפור
1 =מבצר פתפור סיקרי
2 =צ'אנד באורי סטפוול (באטמן סטפוול)

הכונן ותזמון קריטי

הנסיעה מאגרה לג'איפור משתרעת על כ-160 מייל (250 ק'מ) ונמשכת כ-4.5 עד 5 שעות ללא עצירות. עם זאת, עם שני מעקפים היסטוריים גדולים, כדאי לתכנן את כל היום (כולל נסיעות וסיור) שייקח בין 8 עד 10 שעות.

אזהרה על תזמון

עליך לשאוף לצאת מאגרה לא יאוחר משעה 10:00 בבוקר. באופן אידיאלי, עליך לצאת עד 9:00 בבוקר. הסיבה לכך היא שהתחנה המרכזית השנייה שלכם, צ'אנד באורי סטפוול, היא אתר בניהול ממשלתי שלא נשאר פתוח עד מאוחר בערב. כדי להבטיח שיהיה לך מספיק זמן לראות את המבנה המדהים הזה לפני שהוא נסגר (בדרך כלל בין 17:00 ל-18:00), עזיבה מוקדמת אינה ניתנת למשא ומתן. להחמיץ את זה בגלל התחלה מאוחרת תהיה אכזבה גדולה!

תחנה 1:מבצר פתפור סיקרי(כשעה מאגרה)
הבירה Fatehpur Sikri, התחנה הראשונה שלכם תהיה מתחם אבן החול האדום רחב הידיים של המפוארת אך קצרת מועד של האימפריה המוגולית.
רבים, אך לא כולם, כוללים סיור רגלי עם מדריך. לדעתנו, מדריך כאן בהחלט שווה את זה.
משך זמן: תכנן כאן שעתיים עד 3 שעות. אם התחלתם מאוחר, הקפידו לתקשר לנהג ולמדריך וברצונכם לעזוב את האטרקציה הזו Chand Baori Stepwell-שלכם שאתם רוצים לראות את ה בזמן.

תחנה 2: ארוחת צהריים
ארוחת צהריים בדרך כלל אינה כלולה במחיר, אך הנהגים יציעו לאכול ארוחת צהריים ליד מבצר Fatehpur Sikri, או ברוב המקרים לעצור במסעדה לאורך הדרך. כנראה מסעדה שמשלמת להם עמלה על הבאת אורחים.

(Fatehpur Sikri-כ-2 שעות מ)תחנה 3:צ'אנד באורי סטפוול
לאחר חציית הדרכים היבשות והכפריות של רג'סטאן, תגיעו לכפר הקטן וההיסטורי אבהנרי כדי לבקר בצ'אנד באורי. זו ללא ספק אחת הדוגמאות המדהימות ביותר של אדריכלות הודית עתיקה.
משך זמן: אפשר 15 דקות עד שעה לחקירה. זכור את האזהרה המוקדמת יותר: אל תסתכן בהגעה לאחר השעה 16:30.

עקיפות חלופיות במסלול
אם אתה עוזב את אגרה מוקדם במיוחד (עד 8:00 בבוקר) או מעוניין לדלג על אחת התחנות העיקריות, יש לך כמה אפשרויות אחרות:

- Keoladeo הפארק הלאומי (שמורת הציפורים בהאראטפור): אתר מורשת עולמי זה של אונסק'ו הוא אחד מפארקי הציפורים הטובים ביותר באסיה. הוא מושלם עבור אוהבי טבע ודורש מינימום של 3 שעות כדי לחקור כראוי בריקשה אופניים.
- מקדש גלטאג'י (מקדש הקופים): קרוב יותר לג'איפור, אתר עלייה לרגל ההינדי הפרה-וודי הזה שוכן בין צוקים וכולל מיכלי מעיינות טבעיים ואוכלוסייה גדולה של קופים. מומלץ לבקר כאן אם תדלגו לחלוטין על Fatehpur Sikri ותפנו ישר לכיוון ג'איפור.

אחרי צ'אנד באורי, הנסיעה הנותרת של שעתיים לג'איפור תביא אתכם אל הבירה התוססת של רג'סטאן בדיוק כשאורות העיר נדלקים, ותסתיים יום ארוך אך מתגמל להפליא של סיור.

5.5.1 מבצר פאטהפור סיקרי
(מַפָּה,ביקורות,אַתַר אינטַרנֶט)
עיר מפוארת ומבוצרת הבנויה כולה Fatehpur Sikri, רק 23 מייל (37 ק'מ) מערבית לאגרה שוכנת מאבן חול אדומה. קומפלקס זה, שהוזמן על ידי הקיסר אכבר הגדול (1556–1605), שימש כבירת האימפריה המוגולית למשך 14 שנים קצרות אך מפוארות (מ-1571 עד 1585). המכונה לעתים קרובות עיר רפאים', פתפור סיקרי השתמרה להפליא, ומציעה הצצה לחיים הביתיים והמנהליים של בית' המשפט המוגולי מהמאה ה-16.





ההיסטוריה והבנייה של העיר
א. בראשית הרוחנית והפוליטית (1568–1571)
ההחלטה להעביר את הבירה האימפריאלית מאגרה לפתחפור סיקרי הייתה שורשית הן ברוחניות עמוקה והן בפוליטיקה אסטרטגית.

- **הפקודה האלוהית: אכבר, למרות שיש לו אימפריה ענקית, היה חסר יורש זכר. היעדר זה של יורש זכר שרד היווה איום עמוק על יציבות השושלת המוגולית ועל הלגיטימיות האישית של אכבר.**
- **העליות לרגל: אכבר החל לעלות לרגל ברגל לגברים קדושים שונים ומקדשים ברחבי האימפריה שלו כדי לבקש ברכות.**
- **הקדוש הסופי: חיפושיו הובילו אותו לשיח' סלים צ'ישטי, קדוש סופי נערץ ממסדר צ'ישטי, שחי חיים פשוטים וסגפניים בכפר סיקרי.**
  הוא עלה לרגל תכופות לכפר סיקרי כדי לבקש את ברכותיו של הקדוש הסופי הנערץ, השייח' סלים צ'ישטי. כאשר הקדוש ניבא ללדת בן, ובנו הראשון של אכבר, הנסיך סלים (הקיסר לעתיד ג'האנגיר), נולד ב-1569, אכבר ראה את האתר כמבורך. הרילוקיישן נתפס כמעשה מונומנטלי של דבקות בקדוש.
- **הקרן: הבנייה החלה ברצינות בסביבות 1571 לספירה. אכבר בחר ברכס של גבעות אבן חול, שהיה מאתגר מבחינה לוגיסטית אך הציע אתר בר הגנה. הפרויקט היה תוספת לא פשוטה לעיר קיימת; זו הייתה יצירת בירה אימפריאלית חדשה לגמרי מהיסוד, שנועדה להכיל אוכלוסייה משוערת של למעלה מ-20,000 אנשי חצר, חיילים, אמנים ומשרתים.**

5.5.1.0 סיור עצמי בפאטהפור סיקרי

הערה בתשלום כניסה: ישנם שני אזורים נפרדים בפתפור סיקרי, לכל אחד דרישות כניסה משלו:

1. **מתחם הקיסרות/ארמון: מצריך כרטיס כניסה בודד בתשלום.**
2. **מתחם דתי (ג'מה מסג'יד): הכניסה בדרך כלל בחינם, מכיוון שזהו אתר דתי עובד. עם זאת, יש תשלומים נפרדים עבור הכניסה ל-Buland Darwaza (אם מגיעים מבחוץ) ומדריכים/שירותים מקומיים.**



A =דיוואן-אי-אם
B =דיוואן-אי-חס
C =ארמון סולטנה הטורקית
D =אנופ טלאו
E =האוז-י-שירין (סיר פיל)
F =פאנץ' מאהל
G =הבית של מריאם / Sunehra Makan
H =המטבח של ג'ודבאי
I =ארמון ג'ודה באי
J =ג'אמה מסג'יד
K =שער צפון
L =בדשאהי דרוואזה
M =קברו של שייח' סלים צ'ישטי
N =בית הקברות המלכותי עם קבר האיסלאם חאן
O =איוואן
P =בולנד דרוואזה

I. הארמונות הקיסריים והפרטיים

קטע זה היה לב ליבו של הממשלה המוגולית ושל בית המלוכה, שנבנה כולו מאבן חול אדומה.



A =דיוואן-אי-אם
B =דיוואן-אי-חס
C =ארמון סולטנה הטורקית
D =אנופ טלאו
E =האוז-י-שירין (סיר פיל)
F =פאנץ' מאהל
G =הבית של מריאם / Sunehra Makan
H =המטבח של ג'ודבאי
I =ארמון ג'ודה באי

5.5.1.A Diwan-i-Am: חצר הקיסר
הדיוואן-אי-אם (היכל הקהל הציבורי) בפתפור סיקרי היה מוקד החיים המנהליים של העיר, שנועד לאפשר אינטראקציה ישירה בין הקיסר האדיר אכבר (אר. 1556–1605) לבין נתיניו. הוא מגלם את האופי הנרחב, אך ממושמע, של הממשל המוגולי.





מיקום וקנה מידה
ממוקם באופן אסטרטגי בתוך מתחם בית המשפט הרשמי, ומספק מרחב עצום ופתוח ה-Diwan-i-Am לציבור להתאסף.

- **מבנה: בניגוד לארמונות הסגורים ומרובי הקומות, הדיוואן-אי-אם מתאפיין בפשטותו: חצר ענקית ומלבנית המוקפת משלושה צדדים בעמודים עמוקים (מרפסות). עמודים אלה מחולקים למפרצים על ידי עמודי אבן חול אדומה, המציעים צל לאנשי החצר ולפקידים שהשתתפו בהליך.**
- **חומר: כמו רוב פטהפור סיקרי, המבנה בנוי כולו מאבן החול האדומה היפה, בצבע עמוק.**

תפקיד: צדק, טקס והג'הרוקה
הדיוואן-אי-אם היה מרחב ממשלתי רב-תכליתי שבו התנהלו שגרות החיים האימפריאליות מדי יום.

- **צדק ציבורי: זה היה המקום העיקרי להופעותיו הפומביות של הקיסר. נתינים, פשוטי העם ופקידים בדרגים נמוכים יותר היו מתאספים להגיש עצומות, לדווח על עניינים אזוריים או לפנות לצדק ישירות לריבון.**
- **הקיסר ערך את טקס הבוקר שלו להראות את עצמו לציבור, הידוע ה-Jharokha-e-Darshan: (מרפסת המראה), מתוך שקע גדול ועמוק שנבנה בקיר האחורי Jharokha-e-Darshan בשם של החצר. טקס זה היה מכריע לשמירה על נאמנות, ואיפשר לראות בקיסר את המקור האולטימטיבי של כוח וסמכות.**
- **מצעדים צבאיים: החצר העצומה שימשה גם לבדיקת חיילים, קבלת שגרירים ועריכת טקסים צבאיים רשמיים.**

5.5.1.ב Diwan-i-Khas: מקום הדיון האינטלקטואלי

(היכל הקהל הפרטי) בפתפור סיקרי עומד כהצהרה מונומנטלית על סגנון הממשל Diwan-i-Khas-ה
-רחב הידיים והפשוט, ה Diwan-i-Am-הייחודי והסקרנות האינטלקטואלית של הקיסר אכבר. בניגוד ל
Diwan-i-Khas הוא מבנה קטן בצורת קובייה שהכיל כמה מהוויכוחים העמוקים והמשפיעים ביותר
בהיסטוריה המוגולית.









5.5.1.C ארמון סולטנה טורקית: קופסת תכשיט מאבן

בפאטהפור סיקרי נחשב על ידי היסטוריונים (Turki Sultana ka Mahal) ארמון הסולטנה הטורקית אדריכליים רבים כבניין המגולף ביותר בעיר כולה. למרות קנה המידה הקטן יחסית שלו, המבנה המעולה הזה הוא הישג מופלא של אומנות ותחנה מכרעת למבקרים המתעניינים בפרטים האינטימיים של חיי החצר המוגולית תחת הקיסר אכבר.



















5.5.1.D Anup Talao

(בריכה שאין דומה לה) הוא גוף המים הנוי המהולל ביותר במתחם הארמון של Anup Talao-ה. זהו מבנה המגלם בצורה מושלמת את הסביבה התרבותית והאמנותית המתוחכמת Fatehpur Sikri. שטיפח הקיסר אכבר, המשמש במה למוזיקה, שירה ודיונים מלומדים מעמיקים.







מיקום ועיצוב ייחודי

ממוקם באופן אסטרטגי בלב אזור המגורים האימפריאלי הפרטי, מוקף מיד בכמה Anup Talao מלון מהמבנים המשובחים ביותר של העיר, כולל[ארמון סולטנה הטורקית](#)ו-[דיוואן-אי-חס](#).

- **מבנה: הטאלאו הוא מיכל מרובע גדול ומושלם מבחינה גיאומטרית. הזוהר שלו טמון בתכונה המרכזית הייחודית שלו: במת אבן מרובעת שנבנתה באמצע הבריכה.**
- **הגשרים: ארבעה גשרי אבן צרים ודקורטיביים קורנים מפינות הבריכה, הנפגשים ברציף המרכזי.**
- **ניהול מים: הבריכה תוכננה עם מערכת ניהול מים מתוחכמת המווסתת את רמת המים ומחזור המים, ומבטיחה את טוהר ויעילותם כאלמנט קירור.**

תפקיד: הבמה המוגולית
היה קשור ישירות לתפקידו הטקסי והאינטלקטואלי. זה לא היה Anup Talao-העיצוב האדריכלי של ה
:רק לרחצה או לקירור אלא לתצוגה ולביצועים

- **מושב הקיסר: הבמה המרכזית הקטנה שימשה כבמה מיניאטורית או כס מלכות. הקיסר היה יושב כאן מדי פעם, מוקף במים, כדי לברוח מהחום וליהנות מהופעות.**
- **מוזיקה ושירה: הבריכה מזוהה באופן מפורסם עם מיאן טנסן, המוזיקאית האגדי ואחת מ'תשעת התכשיטים' (Navaratnas) של חצר אכבר. אומרים שטנסן ביצע את יצירותיו המהפנטות בישיבה על הבמה המרכזית, כשהמים מעצימים את האקוסטיקה של המוזיקה שלו.**
- **שימש גם כמקום למושיירות (סימפוזיון פיוטי) ודיונים אינטלקטואלי: Talao Mushairas מלומדים פרטיים, לעתים קרובות מעורבים מנהיגים דתיים ופילוסופיים מגוונים שהשתתפו בדיונים שערך אכבר.**

משמעות היסטורית וסמלית
.מדבר על אהבתו של אכבר לסינתזה תרבותית ולחדשנות Anup Talao-העיצוב כולו של ה

- **מרכז אסתטי: הבריכה הייתה המרכז החזותי של חצר זנה, והעניקה נוף יפהפה ומרגיע לנשות המלוכה שחיו בארמונות שמסביב.**
- **המסורתי (מאגר), שהופכת אלמנט פונקציונלי hauz-מסורת ההאוז: זוהי אבולוציה של ה לבמה משוכללת וסמל לחסות מלכותית של האמנויות.**

נותר מקום מועדף על מבקרים, ומציע מרחב שקט ותזכורת חיה לחיים Anup Talao-ה
.האינטלקטואליים והאמנותיים התוססים שגשגו בתקופת שלטונו של אכבר

5.5.1.E Hauz-i-Shirin: The Emperor's Colossal Basin

האוז-י-שירין (שפירושו 'מיכל מים מתוקים' או 'בריכת מים מתוקים') הוא אחד החפצים המדהימים והעצורים ביותר מבחינה ויזואלית במתחם ארמון פאטהפור סיקרי. זה לא בניין, אלא חתיכה אחת ומסיבית של אבן מגולפת במומחיות שמדברת רבות על הקנה מידה הטקסי והלוגיסטי של חצר הקיסר אכבר.



יצירת מופת בקנה מידה וחומר

הרושם המיידי ביותר של האוז-י-שירין הוא גודלו העצום. זהו כלי מונומנטלי בצורת קערה מגולף כולו מחתיכה אחת של אבן חול אדומה עמוקה.

- **הישג הנדסי: במשקל של כמה טונות, היצירה והשינוע של האגן הזה למיקומו הנוכחי מדגימים את הכוח ההנדסי האדיר והלוגיסטיקה המתוחכמת שעמדו לרשות בוני אכבר במאה ה-16.**
- **אסתטיקה: החלק החיצוני כולל גילוף פשוט ואלגנטי, הכולל מוטיב חבל עבה וקלוע סביב השפה. ריסון זה בקישוט מבטיח שהפוקוס יישאר כולו על הסימטריה והקנה המידה העוצמתי של האובייקט ללא רבב.**

תיאוריות של פונקציה

היסטוריונים דנים בתפקוד היומיומי המדויק של האוז-י-שירין, אך כל התיאוריות מצביעות על חשיבותה הטקסית בחצר הקיסרית:

1. **מאגר מים אימפריאלי: התיאוריה הנפוצה ביותר טוענת שהאגן שימש לאחסון מי שתייה מטוהרים ומקוררים עבור הקיסר ובית המלוכה. הקיבולת שלו הייתה מבטיחה אספקה רציפה ונגישה, מה שהופך את האגן לאזור חיוני באקלים החם.**
2. **שוקת פילים: בהתחשב בממדיו העצומים, תיאוריה אחרת טוענת שייתכן שהיא שימשה שוקת האכלה או השקיה מסיבית טקסית לפילים האהובים על הקיסר או חיות קיסריות אחרות במעמד גבוה.**
3. **אגן החמאם (אמבטיה): ייתכן שהוא שימש כלי קיבול גדול לערבוב מים ריחניים, שמנים או עלי ורדים לשימוש במרחצאות המלכותיים הסמוכים, והוסיף מימד יוקרתי לטקסי ההיגיינה של הקיסר.**

מיקום והקשר

האוז-י-שירין ניצב בחצר מרכזית בצד הצפוני של אזור הארמון הפרטי, ליד הפאנצ' מאהל. מיקומו הבולט הבטיח שהוא יהיה גלוי לחצרנים ולפקידים בזמן שהם נעים בין החלקים המנהליים הציבוריים לבין הרובעים המלכותיים הפרטיים, מה ששימש תזכורת מתמדת לעושרו של הקיסר ולשליטתו במשאבים.

5.5.1.F פאנץ' מאהל: ארמון הרוחות בן חמש הקומות

הפאנץ' מאהל (ארמון בן חמש קומות) הוא אחד המבנים הייחודיים מבחינה ויזואלית ויצירתיים מבחינה ארכיטקטונית בפתפור סיקרי. הביתן הייחודי הזה, הממוקם בסמוך ל Zenana-(מגורי הנשים), נבנה על ידי הקיסר אכבר והוא נחגג בזכות עיצובו המקורי, רב-שכבות, המשלב מסורות אדריכליות אסלאמיות, פרסיות והודיות.











צורה ותפקוד אדריכליים

הפאנצ' מאהל בנוי כארמון פירמידלי בן חמש קומות, הבנוי כולו מאבן חול אדומה חזקה. העיצוב שלו מתקדם ביסודו, תוך שימוש בבנייה באוויר הפתוח ולא בקירות סגורים.

- **המבנה: כל סיפור עוקב של הפאנצ' מאהל קטן יותר מזה שמתחתיו, ומגיע לשיאו בצ'הטרי (קיוסק) בעל כיפה אחת בחלק העליון. תוכנית מדורגת ונסוגה זו מעניקה לה מראה של פירמידת מדרגה או חופה מפוארת עם שכבות.**
- **ארמון הרוחות': המבנה הפתוח והעמודים שלו תוכנן בכוונה כדי למקסם אוורור צולב וללכוד' רוחות קרירות, ומתפקד כביתן קירור אוויר מסיבי. נשות המלוכה של החצר היו משתמשות במבנה הזה, במיוחד בערבים, כדי להימלט מהחום העז של הארמונות הפנימיים.**
- **הג'אליס: בעוד שהקומה התחתונה פתוחה יחסית, השכבות העליונות היו מוקפות במקור במסכי אבן (ג'אליס) עדינים ומחוררים בין העמודים. מסכים אלו סיפקו פרטיות (פורדה) לנשות Anup-המלוכה תוך שהם מאפשרים להן לצפות בדיסקרטיות בפעילויות בחצר למטה, כולל ה Talao (בריכה שאין דומה לה).**

מיזוג של סגנונות ואסתטיקה

הפאנצ' מאהל מפורסם בשימוש האקלקטי שלו באלמנטים ארכיטקטוניים, סימן היכר של הסגנון הסינקרטי של אכבר:

- **עמודים וסוגריים: המבנה כולו נתמך במספר מדהים של עמודים מגולפים בצורה מורכבת - 84 בקומת הקרקע בלבד. עמודים אלה מציגים שילוב מרתק של מוטיבים, כולל דפוסים גיאומטריים פרסיים, עיצובי קלאש (סיר) הינדי-ראג'פוטי ושרשרת, ומוטיבי פעמונים ושרשרת בהשראה בודהיסטית.**
- **ללא קירות: היעדר כמעט מוחלט של קירות מוצקים מדגיש את תפקידו כביתן בילוי וצפייה, לא כבית מגורים רשמי. המעבר מאבן חול אדומה מאסיבית בבסיסה לחופה הקלה והאווירית בפסגה מסמלת את העלייה מהאדמה לכיוון השמים.**

הפאנץ' מאהל הוא עדות בולטת לגאונות של אדריכלים מוגוליים, המשלב בהצלחה בקרת אקלים עם דרישות אסתטיות ותרבותיות מורכבות.











5.5.1.H Jodhbai's Kitchen: The Royal Bawarchi Khana

המבנה הידוע כ-Jodhbai's Kitchen (Jodhbai ka Rasoi) ב-Fatehpur Sikri הוא יותר מסתם מקום להכין בו אוכל; זוהי פיסת תשתית חיונית שחושפת את הלוגיסטיקה המתוחכמת הנדרשת לניהול בית המלוכה המגוון והעצום של הקיסר אכבר.



מיקום וזהות

מתחם המטבחים ממוקם באופן אסטרטגי בזנה (רובע נשים), הממוקם ישירות בסמוך לארמון הגדול הידוע באופן מסורתי כארמון ג'ודבאי (או ארמון ההראם).

- **בנאי וחומר: כמו כל המבנים העיקריים בעיר זו, היא נבנתה בתקופת שלטונו של אכבר (אמצע המאה ה-16) באמצעות אבן חול אדומה חזקה.**
- **השם: השם מקשר אותו לג'ודבאי (שם פופולרי, אם כי כנראה לא מדויק מבחינה היסטורית, לאחת מנשות הרג'פוט של אכבר). לא משנה מי התגורר בארמון הסמוך, סמיכות המטבח מדגישה כי הוא נועד לשרת את הנשים החשובות ובעלות המעמד הגבוה ביותר במשק הבית הקיסרי.**

רמזים אדריכליים לתפקוד

הארכיטקטורה של המטבח של ג'ודבאי היא מחמירה ופונקציונלית, ועומדת בניגוד חד לארמונות המגולפים בשפע בקרבת מקום. העיצוב שלו מוכתב לחלוטין על ידי הדרישות המעשיות של בישול עבור מאות אנשים.

- **מבנה פשוט: הבניין מורכב מסדרה של חדרים וחצרות מלבניים פשוטים. זה פחות עוסק בקישוט ויותר באוורור, ניהול חום ועמידות.**
- **ארובות ואוורור: התכונה הבולטת ביותר היא נוכחותם של מספר פתחי אוורור פתוחים וקירות עבים, שנועדו לנתב עשן וחום הרחק מאזורי העבודה. אוורור נכון היה חשוב ביותר כדי להבטיח את בטיחותם ויעילותם של הטבחים.**
- **מדפי אבן ווים: הקירות הפנימיים כוללים מדפי אבן רגילים ונישות בהן היו מאוחסנים תבלינים, שמנים וכלים. ווי אבן שימשו ככל הנראה לתליית כלי בישול ובשרים.**

הלוגיסטיקה של המטבח המוגולי

קיומו של מטבח מלכותי ייעודי מדגיש את המורכבות המדהימה של הזנת החצר המוגולית:

- **גיוון: מטבח החצר המוגולי היה שילוב של סגנונות פרסיים, מרכז אסייתיים וסגנונות הודיים אזוריים שונים (במיוחד רג'סטאני וקשמיר), המשקף את מדיניות האינטגרציה של אכבר. המטבח היה צריך אזורים וציוד מיוחדים כדי להתמודד עם המגוון הקולינרי העצום הזה.**
- **צוות המטבח: הבישול בפועל נערך על ידי צוות גדול ומתמחה של טבחים גברים (בווארצ'ים) מיומנים ביותר, לעתים קרובות בפיקוח של דיילות מהימנות, אשר דאגו שהאוכל הוכן בהתאם לדרישות התזונה (וצרכי הביטחון) הספציפיים של נשות המלוכה.**

5.5.1. ארמון l Jodhbai: הארמון הגדול של ההרמון

הארמון הידוע בכינויו ארמון ג'ודבאי הוא בניין המגורים הגדול ביותר וללא ספק גם החשוב ביותר בפאטהפור סיקרי. מבנה עצום זה, הידוע באופן רשמי כארמון ההראם או ג'האנגירי מאהל (כפי שנקרא מאוחר יותר על ידי בנו), היה המרכז העיקרי של נשות חצרו של הקיסר אכבר ומשמש כדוגמה מוכתרת לסגנונו האדריכלי המוקדם.














העיצוב של ארמון ההראם משקף בצורה מושלמת את המדיניות המוגולית של סינתזה תרבותית, המשלבת את הביטחון של מבצר עם האסתטיקה של אחוזה רג'פוטית.

- **חומר וביצור: הוא בנוי כמעט כולו מאבן חול אדומה שנחצבה בגסות, מה שמקנה לו מראה עוצמתי וניתן להגנה. הקירות החיצוניים עבים וגבוהים, והכניסה הראשית - שער מפואר הנשמר על ידי שני עמודי אבן חול מסיביים ורב-פנים - מרמזת על רמת הבידוד והאבטחה הקיצונית שנשמרת על הזנה (הארם).**
- **אלמנטים הינדו-ראג'פוטיים: עיצוב הפנים נשלט על ידי הסגנון המסורבל (בנייה לאחר ומשקוף) ולא קשתות. עמודים מכוסים בסוגריים ובקורות כבדים ומגולפים, שנמצאים בדרך כלל בארמונות ראג'פוט. גילופים אלה כוללים לעתים קרובות מוטיבים טבעיים כמו טווסים ופילים.**
- **החצר: הארמון מאורגן סביב חצר מרכזית גדולה, שסיפקה אור, אוויר ומרחב לטקסים מלכותיים פרטיים, מוגן לחלוטין מהעולם החיצון.**

בקרת אקלים ותפקוד מגורים

הפריסה תוכננה במיוחד כדי להתמודד עם אתגרי האקלים הקשה של צפון הודו:

- **מרחבים עונתיים: הארמון כולל דירות מובהקות בקומה העליונה וחדרים תחתונים. החדרים הקטנים והסגורים יותר בקומת הקרקע שימשו ככל הנראה לחודשי החורף הקרירים יותר, בעוד שהדירות הפתוחות והאווריריות יותר בקומה העליונה והביתן מצפון (ליד המטבח של ג'ודבאי) נוצלו במהלך הקיץ.**
- **מרחב דתי: מקדש הינדי קטן שנבנה במבנה בצד המערבי (שכיום פגום ברובו) מדגיש את הקדשת הארמון למלכת רג'פוט ומדגיש את מדיניות הסובלנות הדתית של אכבר (סולח-אי-קול).**

II. המתחם הדתי (ג'מה מסג'יד)
מתחם זה, הממוקם על רכס נפרד ומוגבה, מרוכז במקום בו התגורר שייח סלים צ'ישטי והוא עדיין מקום תפילה פעיל.

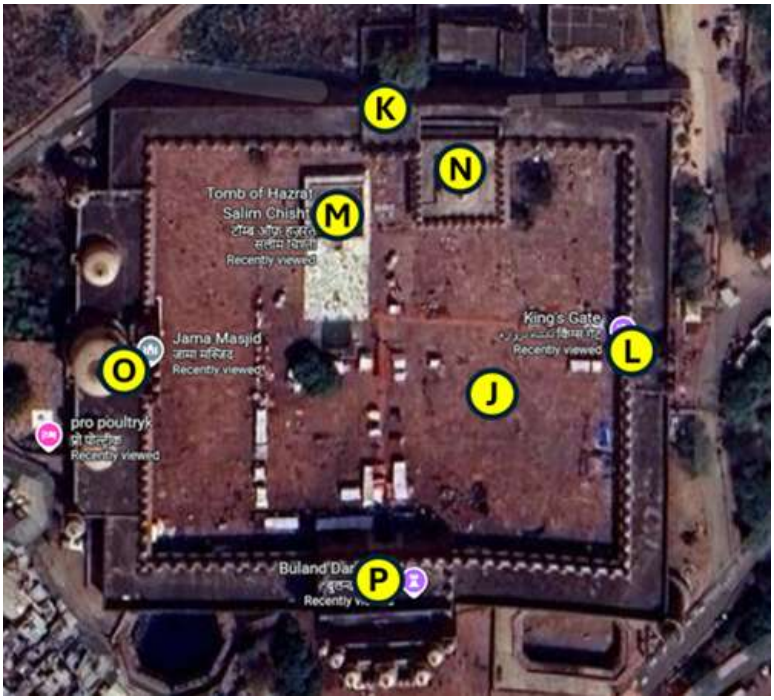

J =ג'אמה מסג'יד
K =שער צפון
L =בדשאהי דרוואזה
M =קברו של שייח' סלים צ'ישטי
N =בית הקברות המלכותי עם קבר האיסלאם חאן
O =איוואן
P =בולנד דרוואזה

5.5.1.J Jama Masjid, Fatehpur Sikri: אם כל המסגדים

מסגד ג'אמה (שפירושו 'מסגד הקהילה') של פתפור סיקרי אינו רק בניין; זה הלב הרוחני של העיר הקיסרית כולה. נבנה על ידי הקיסר אכבר בשנת 1571, זה היה המבנה הראשון שהושלם בבירה החדשה ונחשב לאחד המסגדים המפוארים ביותר של התקופה המוגולית.

















משמעות רוחנית: קברו של שייח' סלים צ'ישטי
המסגד נערץ בכל העולם מכיוון שהחצר שלו היא מיקומו של בניין שיש לבן וטהור קטן יותר: קברו של השייח' סלים צ'ישטי.

- **המנטור של אכבר: השייח' סלים צ'ישטי היה הקדוש הסופי המפורסם שניבא את לידתו של יורש זכר (שיהפוך לקיסר ג'האנגיר) לקיסר אכבר חסר הילדים.**
- **הדרגה: מתוך יראת כבוד, אכבר בנה את בירתו החדשה בפתפור סיקרי והציב את המסגד הגדול שלו סביב ביתו של הקדוש (דרגה). הקבר עצמו הוא יצירת מופת ארכיטקטונית של שיש לבן עם ג'לי שיש (מסכים) מורכבים להפליא שעדיין מבקרים בהם אינספור עולי רגל המחפשים ברכות.**

ארבעת השערים המונומנטליים
הארכיטקטורה של המסגד מוגדרת על ידי ארבע נקודות כניסה עצומות, שכל אחת מהן משרתת תפקיד נפרד ומדגישה את ההיררכיה הפוליטית והדתית של החצר המוגולית:

1. בולנד דרוואזה (קשת הניצחון)
- **מיקום: השער הדרומי הקולוסאלי של מתחם המסגד.**
- **תפקיד: זוהי הכניסה הראשית הציבורית וחגיגת הכוח המוגולי. נבנה על ידי אכבר כדי להנציח את ניצחונו בגוג'ראט, זהו אחד השערים הגבוהים בעולם ומשמש כסמל רב עוצמה לעוצמתה של האימפריה.**

2. Badshahi Darwaza (שער הקיסר / שער מזרח)
- **מיקום: השער הטקסי בכותל המזרחי של החצר.**
- **תפקיד: שער זה היה שמור אך ורק לקיסר ולפמלייתו המיידית. הוא סיפק מסלול ישיר ופרטי עבור אכבר להיכנס לחצר המסגד מארמונו האישי הסמוך (החוואבגה), והבטיח ביטחון ופרטיות לתהלוכה המלכותית.**

3. שער צפוני (לעתים קרובות ללא שם)
- **מיקום: הכניסה הראשית ממוקמת בכותל המזרחי של המתחם, מול האיוואן.**
- **תפקיד: השער בכותל הצפוני הוא כניסה משנית קטנה יותר, לרוב ללא שם, המשמשת אנשי חצר ומלומדים.**

4. האיוואן (פורטל המקדש) – לא שער כלפי חוץ
- **מיקום: המבנה הקשתי הענק והמרכזי בכותל המערבי של החצר.**
- **תפקיד: זוהי הכניסה הקדושה ביותר - החזית המונומנטלית של אולם התפילה עצמו. כשהמבנה פונה מערבה לכיוון מכה (קיבלה), האיוואן מסמן את כיוון התפילה ושולט חזותית בחצר.**

מתחם ג'אמה מסג'יד הוא נקודת השיא הרוחנית והתרבותית של פאטהפור סיקרי, המשלב בהצלחה את הפאר של האדריכלות האימפריאלית עם האינטימיות של מסירות סופיים.



5.5.1.L Badshahi Darwaza (שער הקיסר)
הבדשאהי דרוואזה (מילולית, 'שער הקיסר') היא הכניסה המשמעותית ביותר מבחינה ארכיטקטונית ופוליטית למסגד ג'מה בפתפור סיקרי. זו לא הייתה רק דרך להיכנס, אלא הצהרה מכוונת על חובתו הקדושה והפריבילגיה הפרטית של הריבון.



מיקום ותפקוד אימפריאלי
מיקומו של השער מדגיש את הבלעדיות והפונקציה שלו:
- **ממוקם על הכותל המזרחי של חצר המסגד. מיקום Badshahi Darwaza-הכותל המזרחי: זה הוא המפתח מכיוון שמתחם המגורים הפרטי המלכותי - כולל החוואבגה (חדר השינה של אכבר) וארמון ג'ודבאי - שוכן ישירות ממזרח.**
- **הגישה הפרטית של הקיסר: תפקידו הבלעדי היה לספק מעבר בטוח ומיידי לקיסר אכבר לעבור ממעונו הפרטי ישירות לחצר המסגד לתפילות החובה של קהילת יום שישי (ג'ומה).**
- **סמל הריבונות: שער זה מייצג את הרמה הגבוהה ביותר של גישה מבוקרת. זה הבטיח שהריבון Buland Darwaza-יוכל להיכנס למרחב הקדוש מבלי לעבור דרך ההמונים הציבוריים ב אנשי החצר הנכנסים דרך השער הצפוני, מה שמחזק את מעמדו הייחודי של הקיסר.**

מאפיינים אדריכליים
הוא ביטוי מונומנטלי של אדריכלות צבאית ודתית מוגולית מוקדמת, שנבנה Badshahi Darwaza-ה מאבן חול אדומה עמידה.
- **עיצוב מבצר: השער מעוצב כמבנה מבצר חזק ועוצמתי. חומותיו ומגדליו העבים נבנו כדי להבטיח ביטחון מירבי לקיסר במהלך מעברו.**
- **פרטים דקורטיביים: קשת הכניסה מסומנת לרוב בעבודת שיבוץ שיש לבן או אבן חול צהובה מנוגדות, המייחדת אותה מאבן החול האדומה האחידה של הקירות שמסביב.**
- **הצ'אטריס: הוא מוכתר בדרך כלל על ידי מספר רב של צ'אטרים אלגנטיים (ביתנים בעלי כיפות) לאורך המעקה שלו. אלה לא רק מספקים סימטריה ויזואלית אלא גם שימשו כעמדות שמירה חיוניות המשקיפות על המסלול המלכותי.**

Badshahi Darwaza-ה נותר סמל איקוני של הגאונות התכנונית של Fatehpur Sikri, הממזג בצורה חלקה את הצרכים של בית משפט מבוצר עם הדרישות של מסירות אימפריאלית.













5.5.1.N בית הקברות המלכותי עם קבר האיסלאם חאן

בית הקברות המלכותי, השוכן בתוך החצר העצומה, שטופת השמש, של מסגד ג'אמה, הוא מתחם קדוש המספק ניגוד מרתק לשיש הלבן והמסנוור של הדרגה של השייח' סלים צ'ישטי. אזור זה, המכונה קברסטאן, הוא מקום המנוחה האחרון לשושלת הקדוש, המדגיש את הקשר העמוק בין כס המלוכה המוגולי למסדר הסופי הצ'ישטי.





















קבר האיסלאם חאן

המבנה הבולט ביותר בבית הקברות הזה הוא המאוזוליאום הגדול והמכובד של איסלאם חאן.

- **זהות ומעמד: איסלאם חאן היה נכדו של השייח' סלים צ'ישטי. לאחר שבנו של אכבר, ג'האנגיר, עלה לכס המלכות, איסלאם חאן הפך לדמות מרכזית באימפריה, שימש כגנרל מהימן ובסופו של דבר כמושל (סובהדר) המשפיע של בנגל. קבורתו בנקודת המפתח הזו משקפת את חשיבותו הכפולה: יורש רוחני לשייח' ואציל מוגולי בכיר.**
- **אדריכלות: הקבר עומד כדוגמה יפה לאדריכלות הקבורה המוגולית המוקדמת, הבנוי כולו מאבן חול אדומה. הקבר המרובע מוגבה על מסד גבוה וכולל כיפה מרכזית המוקפת בקלויסטר של קשתות אלגנטיות וח'טריות (ביתנים בעלי כיפות) היוצרות צללים עמוקים.**

הקברים הבלתי נספרים: שושלת רוחנית

מסביב לקברו של איסלאם חאן ישנם עשרות קברים פשוטים יותר, לרוב מונחים בשורות מסודרות. אלה אינם בלתי מסומנים; במקום זאת, הם מסמנים את המשפחה הרחבה יותר ואת צאצאיו של הקדוש הגדול.

- **משפחת צ'ישטי: הקברים הקטנים האלה שייכים לשאר בני שושלת משפחת צ'ישטי ולדמויות מקומיות חשובות של התקופה. הם מורכבים בדרך כלל מפלטפורמות או פלטפורמות פשוטות מוגבהות מאבן חול שעליהן מצבות אבן חול פשוטות.**
- **קרבה רוחנית: המסורת של הצבת קברים אלה קרוב כל כך לדרגה של הקדוש היא מעשה עמוק של שאיפה רוחנית. זהו מנהג אסלאמי שבו הנפטרים מובאים למנוחות בצלו הנצחי של האדם הקדוש, מתוך אמונה שהם ייהנו מנוכחותו וההשתדלות המבורכת של הקדוש. המספר העצום של הקברים הללו מדבר על גודלה ואריכות הימים של השושלת הרוחנית שהוקמה על ידי השייח' סלים צ'ישטי בפתחפור סיקרי.**

ניגודיות רוחנית ופיזית

אזור בית הקברות מחזק חזותית את ההיררכיה של הקדושה בתוך מתחם המסגד:

- **הניגודיות: קברו של איסלאם חאן, עם אבן החול האדומה והחזקה שלו, עומד בניגוד מיידי ומכוון לשיש הלבן, דמוי הסריג, של הדרגה של סבו. הבדל זה בחומר מדגיש את ההבחנה בין הקודש (קבר הקדוש) למלכותי/זמני (קבר הפקיד).**
- **קרבה לקדוש: האזור כולו משרת את המטרה של קרבה רוחנית. הנוהג של קבורת צאצאים ומקורבים ליד קברו של קדוש הוא מסורת אסלאמית, שכן מאמינים שהמת ייהנה מברכותיו ומהשתדלותו של האיש הקדוש לנצח נצחים.**

5.5.1.O האיוואן (פורטל המקדש): השער לאלוהים

האיוואן הוא המבנה הקולוסאלי והמקומר המרכזי שחולש על הצד המערבי של חצר מסגד ג'אמה. בשונה מהשערים ההיקפיים השולטים בכניסה למתחם, האיוואן הוא הפורטל הקדוש המוביל ישירות לאולם התפילה (המקדש) של המסגד. זהו הלב הארכיטקטוני של חייו הרוחניים של פאטהפור סיקרי.




















5.5.1.P Buland Darwaza (השער המפואר): הצהרה על כוח אימפריאלי

ה-Buland Darwaza, שפירושו 'שער גבוה' או 'שער הפאר', הוא הכניסה הדרומית האדירה למתחם מסגד ג'אמה. נבנה על ידי הקיסר אכבר, היא אחת הדוגמאות המדהימות ביותר של אדריכלות מוגולית המשמשת כאנדרטה קבועה לעוצמתה של האימפריה וכניסה מנצחת לחלל קדוש.







מטרה היסטורית וסמלית
השער לא היה חלק מהתכנון המקורי של המסגד (הושלם ב-1571). אכבר הזמין את בנייתו בסביבות 1576-1577 כדי להנציח את ניצחונו המכריע על ממלכת גוג'אראט.

- **שער ניצחון: הוא עומד כקשת ניצחון בסגנון רומי קלאסי, שנבנה בלשון המוגולית. מטרתו הייתה לסמל את עצמתה והצלחתה של האימפריה של אכבר לכל מבקר, נכבד צבאי או נתין שנכנס לבירה.**
- **השער הגבוה ביותר: ה-Buland Darwaza, שנבנה על רכס טבעי ומוגבה עוד יותר בבסיס גבוה, מתנשא לגובה של כ-54 מטרים (176 רגל) מגובה פני הקרקע בחוץ, מה שהופך אותו לאחד השערים הגבוהים בעולם. קנה המידה העצום שלו נועד להכריע את המבקר.**

פאר אדריכלי ופרטים
ה-Buland Darwaza, הוא יצירת מופת של עיצוב מוגולי מוקדם, המשלב סגנונות אדריכליים פרסיים מרכז אסיאתיים והודיים.

- **חומר: הוא בנוי בעיקר מאבן חול אדומה עמוקה, בניגוד לעבודת השיבוץ המוקפדת שנעשתה בשיש לבן וצפחה שחורה.**
- **עיצוב: המבנה הראשי הוא צורה מסיבית ומתנשאת למחצה מתומנת הנשלטת על ידי קשת מונומנטלית מרכזית אחת (איוואן). קשת זו ממוסגרת על ידי קשתות צד קטנות יותר וקיוסקים.**
- **כתובות: הקשת המרכזית מכילה קליגרפיה פרסית מפורסמת, כולל כתובת מכרעת המדברת על סובלנות דתית ועל ארעיות החיים. מסר זה מיוחס לישוע המשיח ומשקף את הפילוסופיה של אכבר של Sulh-i-Kul (שלום אוניברסלי).**

תפקוד וחווית אורח
ה-Buland Darwaza משמש ככניסה ציבורית ראשית לחצר ג'אמה מסג'יד.

- **העלייה: הגישה כרוכה בטיפוס במעלה מדרגות ארוך ותלול, המדגיש את גובה השער ומעניק תחושת כניסה דרמטית לחלל הקדוש.**
- **ניגודיות: עם המעבר בשער, המבקרים נתקלים מיד בחצר הפתוחה השלווה והעצומה של מסגד ג'אמה, המספקת ניגוד עוצמתי בין החוץ הרועש והעמוס לבין הפנים השקט והדתי.**

ה-Buland Darwaza נותרה התמונה האייקונית ביותר של Fatehpur Sikri, וממזגת בצורה מושלמת את קנה המידה המונומנטלי של ניצחון אימפריאלי עם הקדשה של אדריכלות דתית.



למה זה נקרא 'באטמן סטפוול'
הצ'אנד באורי זכה להכרה עולמית ולכינוי 'באטמן סטפוול' בשל הופעתו הדרמטית בסרט ההוליוודי מ-2012: 'האביר האפל עולה'.

- **תפאורה הוליוודית: הבאורי שימש כמיקום לכלא לזרוס פיט המפחיד, שבו ברוס וויין (באטמן) מוחזק בשבי ונאלץ לצפות באירועים בגות'אם מתרחשים.**
- **האפקט הקולנועי: קירות המדרגות הייחודיים, העמוקים והסימטריים שלו לחלוטין, היוצרים תחושה סוחפת של ירידה והכלאה, שימשו לאפקט מדהים בסרט, מה שהופך אותו לזיהוי מיידי לקהל הבינלאומי. הגיאומטריה המסחררת והעומק הרב העניקו את עצמם בצורה מושלמת לנושא הסרט של מאסר בלתי נמנע.**

היסטוריה: מתי ולמה הוא נבנה
הבנייה של הבאורי מתחילה למעלה מאלף שנים, ומשקפת את ההבנה העמוקה שהיתה לתרבויות הודיות עתיקות בניהול מים באקלים צחיח.

- **כאשר נבנה: הבנייה העיקרית מיוחסת בדרך כלל למאה ה-9 לספירה, וממקמת אותה לגמרי במסגרת שלטונו של שושלת גורג'רה-פראטיהארה של רג'סטאן.**
- **על ידי מי: באר המדרגות נקרא באופן מסורתי על שמו של השליט המקומי, ראג'ה צ'אנדה משושלת ניקומבה, שפיקח על בנייתו.**
- **מטרה: Abhaneri ממוקם באזור צחיח מאוד. הבאורי נבנה כדי לשמש מאגר מסיבי תת קרקעי, אוסף ואגור ביעילות מי גשמים מונסון יקרים.**
- **אפקט הקירור: מכיוון שמקור המים היה עמוק מתחת לאדמה ומוקף בקירות אבן עבים, הטמפרטורה בתחתית הייתה עד 9-11 מעלות פרנהייט (5-6 מעלות צלזיוס) קרירה יותר מאשר לפני השטח. זה הפך את הבאורי למרכז חברתי קריטי ומקום מנוחה קריר עבור הקהילה המקומית במהלך הקיץ הסוחף של רג'סטאן.**

אדריכלות: הגיאומטריה של הישרדות
העיצוב של צ'אנד באורי מתעלה על תפקוד פשוט; זוהי יצירת מופת מסחררת וסימטרית.

- **הסולם: באר המדרגות יורד 13 קומות (או קומות) לתוך כדור הארץ ועומקו כ-100 רגל (30 מ').**
- **השלבים: התכונה המגדירה היא רשת המדרגות המורכבת, למעלה מ-3,500 מדרגות צרות וסימטריות לחלוטין מסודרות במבנה פירמידה הפוך מדויק. הצעדים הללו יוצרים תבנית זיגזג מדהימה, מהפנטת, שנראה משתנה ומשתנה בהתאם לזווית השמש.**
- **ביתנים עליונים: בצד אחד, באר המדרגות כולל ביתנים מקושתים ומרפסות מעוטרות בסגנון מוגאלי שנוספו במאות מאוחרות יותר (המאה ה-17-18). מבנים אלה מכילים גומחות מגולפות בהן פסלים דתיים ודימויים של אלוהויות.**





אדריכלים של אימפריה :Kachwaha Rajputs-ה
כדי להבין את ארמון אמבר, צריך קודם כל להעריך את האדריכלים של גדולתו: ה-Kachwaha Rajputs. הם היו שבט ראג'פוטי רב עוצמה (ראג'פוט פירושו 'בן מלך') שביסס את שלטונם באזור דונדהאר (היום ג'איפור והאזורים הסובבים אותו) החל מהמאה ה-11.
הקצ'וואות שאבו את כוחם מלוחמה ומבריתות פוליטיות אסטרטגיות. בניגוד לכמה ממלכות רג'פוט אחרות שהתנגשו ללא הרף עם האימפריה המוגולית החזקה, הקצ'וואות של עאמר יצרו מערכת יחסים מועילה עם המוגולים, במיוחד בתקופת שלטונו של הקיסר אכבר.
שליט הקצ'וואה המפורסם ביותר, ראג'ה מאן סינג הראשון, היה גנרל מכובד ואחד מבני הנבטנה (תשעה תכשיטים) בחצרו של אכבר. ברית אסטרטגית זו נוצרה באמצעות קשרי נישואין והבטיחה שממלכת קצ'וה נהנתה משלום יחסי, עושר עצום וממנף פוליטי במסגרת החצר המוגולית. היציבות והעושר הזה היו המרכיבים הבסיסיים שאפשרו להם להזמין ולבנות מונומנטים בעלי הוד ותחכום ארכיטקטוני כמו פורט עאמר, ומאוחר יותר, העיר ג'איפור שתוכננה בקפידה. לכן הארמון הוא עדות פיזית לשילוב של שתי תרבויות גדולות בצפון הודו - גאווה רג'פוט ועידון מוגולי.

(שפירושו 'תשע תכשיטים') מתייחס לקבוצה של תשעה אנשי חצר יוצאי דופן שזכו Navratnas המונח לכבוד כישרונותיהם וחוכמתם המגוונים בתקופת שלטונו של הקיסר המוגולי הגדול אכבר הגדול (1556–1605).
אכבר נודע במדיניות הסובלנות הדתית שלו ובחסותו על האמנויות, המדע והאינטלקט. בכך שהקיף את עצמו בתשעת המוחות המבריקים הללו, שהיו מומחים בתחומים שנעים משירה ומוזיקה ועד כספים, לוחמה ומנהלה, הוא הבטיח את היציבות והפריחה התרבותית של האימפריה המוגולית.
תשעת התכשיטים לא היו רק יועצים; הם היו המעגל הפנימי של אכבר, האחראי לכמה מהמדיניות החדשנית ומרחיקת הלכת של התקופה.

חברי מפתח של נבראטנה
תשע הדמויות העיקריות המוכרות בדרך כלל כנברטנאס כללו:
1. **בירבל: ליצן החצר השנון, הידוע בחוכמתו, בפתגמים ובחכמתו האגדית.**
2. **טנסן: מוזיקאי ומלחין מהפכני שהראגות שלו נערצות עד היום.**
3. **ההיסטוריה הרשמית של שלטונו) Akbarama -אבול פאזל: היועץ הראשי של אכבר ומחבר ה (מסמך מפורט על ניהול האימפריה) Ain-i-Akbari-של אכבר) וה.**
4. **פאיזי: אחיו של אבול פאזל, חתן פרס ומשורר פרסי.**
5. **ראג'ה טודר מאל: שר האוצר, שהנהיג מערכת מהפכנית של הכנסות ומיסוי מקרקעות שייצבה את כלכלת האימפריה.**
6. **עבדול רחים ח'אן-אי-חאנה: משורר ומפקד צבאי הינדי ופרסי מהולל.**
7. **Faqi Aziao-Din: מיסטיקן סופי ויועץ דתי לקיסר.**
8. **מולה דו פיאזה: ידוע בשנינותו ובתגובותיו המהירות, לרוב הומוריסטיות.**
9. **ראג'ה מאן סינג הראשון (שליט הקאצ'וה)**

l התפקיד המיוחד של ראג'ה מאן סינג
ראג'ה מאן סינג הראשון, הבנאי שיזם את מבנה הליבה של ארמון אמבר, היה ללא ספק החזק והחשוב מבין תשעת התכשיטים מנקודת מבט צבאית ופוליטית.

- **המפקד העליון: מאן סינג היה המפקד העליון של הצבא המוגולי. הוא הוביל מסעות צבאיים מוצלחים רבים ברחבי האימפריה, והרחיב באופן משמעותי את השטחים המוגוליים והגן עליהם.**
- **גשר פוליטי: כשליט רג'פוט שנכנע לקיסר המוגולי ויצר ברית איתו, הוא ייצג את האיחוד המוצלח של הכוח ההינדי והמוסלמי בהודו. מעמדו כגנרל הינדי מהימן בבית המשפט המוגולי היה סמל רב עוצמה למדיניות הסובלנית של אכבר.**
- **מקור עושר וכוח עבור עאמר: דרגתו הגבוהה פירושה גישה מתמדת לעושר ומשאבים אימפריאליים. היוקרה והכסף הזה הוזרמו לבירת ביתו, עאמר, מה שאפשר לו לבנות את המעולה שאנו רואים היום, תוך שילוב מיטב מסורות Sheesh Mahal-המבצר המפואר ואת ה האדריכלות המוגוליות והרג'פוטיות.**

העניקה לשבט קצ'וואהה גיבוי אימפריאלי Navratnas-בעיקרו של דבר, הכללתו של מאן סינג הראשון ב יוצא דופן, שהבטיח את שגשוגה והישרדות של ממלכתם במשך מאות שנים.

אתרים מרכזיים בארמון אמבר

ארמון ענבר הוא מבוך וקל ללכת לאיבוד. אתה יכול לחקור את האתר בעצמך או לשכור אחד מהמדריכים הרבים שיקיפו אותך ברגע שתיכנסו.

המסע שלך דרך מצודת עאמר מתחיל למרגלות הגבעה ומתקדם דרך ארבע חצרות עולות, עוברות ממרחבים ציבוריים אל הרובע המלכותי האינטימי.



0 = מגרש חניה ליד העליון
1 = צ'אנד פול (שער הירח)
2 = חצר 1 / Jaleb Chowk
3 = Suraj Pol (שער השמש)
4 = משרד הכרטיסים
5 = שער האריות סינש פול
6 = חצר 2
7 = דיוואן-אי-אם
8 = שער גאנש פול עם סוהג מנדיר
9 = חצר מקדש מאן סינג / חצר 3
10 = דיוואן-אי-חס
11 = סוך ניוואס
12 = חמאם
13 = ארמון מאן סינג הראשון / חצר 4
14 = ברדרי
15 = גן קסר קיארי (מופע אור וקול)





מאפיינים אדריכליים

מבחינה אדריכלית, הצ'אנד פול בנוי באותה שלמות הגנתית כמו הסוראג' פול, אבל מטרתו היא פחות על תצוגה פומבית ויותר על שליטה ושימוש:

- **עיצוב וחומר: כמו שאר המבצר, הוא בנוי מאבן חול אדומה יציבה. הוא כולל קשת משמעותית והוא בנוי עמוק לתוך חומות ההגנה, שנועד לשמירה כבדה.**
- **פניות הגנה: הצ'אנד פול, כמו השער הראשי, ממוקם כדי לשלוט בזרימת התנועה, מה שמקשה על כוח תוקף גדול ומתואם לפרוץ במהירות.**
- **נתיב אספקת מים: מבחינה היסטורית, ייתכן שהמיקום המערבי הזה היה חשוב ללוגיסטיקה, אולי מחבר את המבצר למאגרי מים מסוימים או לכבישי אספקה במדרון ההפוך של הגבעה.**

הצ'אנד פול הוא תזכורת רבת עוצמה לכך שבעוד שמבצר אמבר היה מעון מלכותי מפואר, זה היה בראש ובראשונה מבצר צבאי פונקציונלי שדרש מספר נקודות גישה מאובטחות בכבדות כדי לנהל את הצרכים הלוגיסטיים המורכבים שלו.

5.6.1.2 ג'לב צ'וק (החצר הראשונה): קרקע גיוס ומרכז צבאי

המכונה לעתים קרובות החצר הראשונה, היא הכיכר הציבורית האדירה שמקבלת ה-Jaleb Chowk, את פני המבקרים מיד לאחר שהם עוברים דרך[סוראג' פול](שער השמש) או[צ'אנד פול](שער הירח) לתוך מבצר אמבר. רחוק מלהיות רק שטח פתוח, חצר זו שימשה כמרכז הצבאי, הטקסי והמסחרי המרכזי של המתחם כולו.

הגישה לג'לב צ'וק היא בחינם, אבל אתה צריך לקנות כרטיס ב-[משרד הכרטיסים](#)כדי לחקור את שאר ארמון אמבר.

0 = [צ'אנד פול (שער הירח)](#)2 = חניון ליד החלק העליון1 = [Jaleb Chowk / חצר 1](#)3 = [Suraj Pol (שער השמש)](#)4 = [משרד הכרטיסים](#)5 = [שער האריות סינש פול](#)6

=[צ'אנד פול (שער הירח)](#)2 = חניון ליד העליון1 = [חצר 2](#)0 = חניון ליד העליון1 = [חצר 1](#)8 = [Jaleb Chowk / חצר 1](#)3 = [Jaleb Chowk / חצר](#)6 = [שער האריות סינש פול](#)[חצר 1](#)3

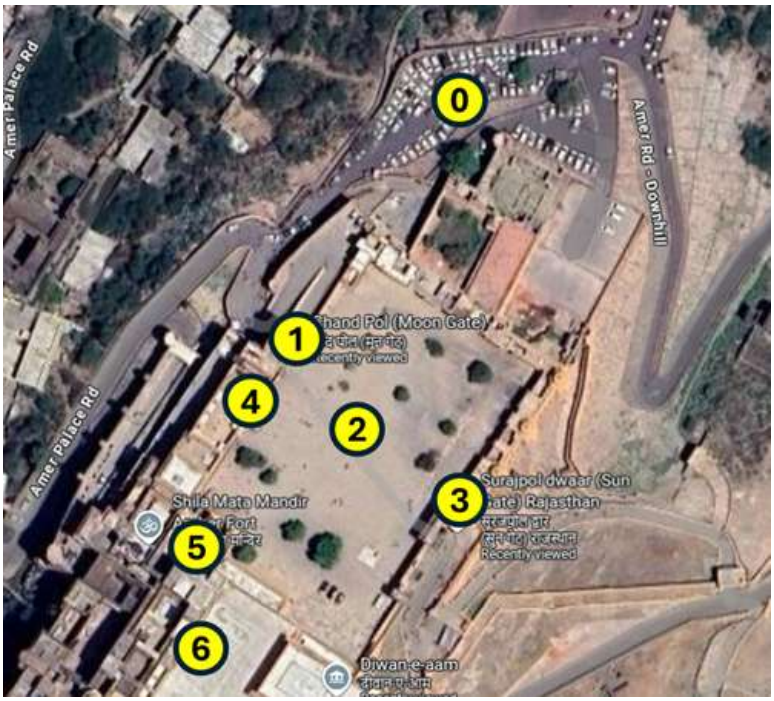

0 = Parking Lot near the top
1 = [צ'אנד פול (שער הירח)](#)
2 = [Jaleb Chowk / חצר 1](#)
3 = [Suraj Pol (שער השמש)](#)
4 = [משרד הכרטיסים](#)
5 = [שער האריות סינש פול](#)
6 = [חצר 2](#)

[2Suraj Pol משרד(שער השמש)
הכרטיסים](#)









5.6.1.4 משרד הכרטיסים

ג'לב צ'וק משמש כתחנה הפונקציונלית הראשונה של המבקר בתוך מבצר אמבר. באופן מכריע, משרד הכרטיסים והדלפק הראשי לרכישת כניסה למתחם Amber Fort בג'לבשער הירחממוקם ממש כאן ליד צ'וק. מבקרים המגיעים ברגל, בג'יפים או בטיול הפיל המסורתי ירכשו את כרטיסי הכניסה שלהם לפני שימשיכו במעלה המדרגות אל החצרות הבאות של הארמון.



5.6.1.5 Sinh Pol (שער האריות): מחסום המלכות

ה-Sinh Pol, או שער האריות, הוא השער השמור והמורכב מבחינה ארכיטקטונית, המשמש ככניסה הרשמית והראשית למתחם הארמון הפנימי של מבצר אמבר. בניגוד לסוראג' פול, שמכניס אנשים לכיכר הציבורית, ה-Sinh Pol למתחם (חצר 1) שולט בגישה מהג'לב צ'וק לאזורי Diwan-i-Aam (חצר 2) המגורים הפרטיים שמעבר לו.





פונקציה: הפרדת ספירים

תפקידו העיקרי של שער האריות היה לאכוף את ההפרדה הקפדנית בין הרשות הצבאית והציבורית לבין התחום המלכותי והפרטי:

- **גישה מבוקרת: רק פקידים מורשים, עותרים ונכבדים הורשו לעבור בשער זה לאחר הפורמליות הנדרשות בג'לב צ'וק.**
- **כניסה טקסית מלכותית: זה היה השער שדרכו המהרג'ה היה עובר לנהל את עסקיו היומיומיים (היכל הקהל הציבורי), מה שהופך אותו לסמל מאוד של נוכחותו הישירה ב-Diwan-i-Aam.**

5.6.1.6 החצר השנייה: המרכז האדמיניסטרטיבי והציבורי

החצר השנייה מסמנת את החלל המלכותי הראשון באמת בתוך מבצר אמבר. לאחר שעלו מהג'לב צ'וק (שער האריות) השמור בכבדות, מגיעים מבקרים לחצר רחבת ידיים זו Sinh Pol-ועברו דרך ה המוקדשת כולה לתפקידיו הציבוריים והמנהליים של המהרג'ה.



2 = חצר 1 / Jaleb Chowk
5 = שער האריות סינש פול
6 = חצר 2
7 = דיוואן-אי-אם
8 = שער גאנש פול עם סוהג מנדיר
9 = חצר מקדש מאן סינג / חצר 3

2 =Jaleb Chowk / שער גאנש פול עם= 8דיוואן-אי-אם= 27 חצר=6שער האריות סינש פול= 15 חצר
32 חצר מקדש מאן סינג / חצר =9סוהג מנדיר =Jaleb Chowk / 6שער האריות סינש פול= 15 חצר =
ZXQLINK8ZX8LINK =XQLINK =XQ9חצר מקדש מאן סינג / חצר 3חצר 2דיוואן-אי-אמשער גאנש
פול עם סוהג מנדיר

תפקיד: ממשלה ומשפטים

חצר זו הייתה מוקד השלטון של הממלכה. המאפיין העיקרי שלו הואדיוואן-אי-אם(היכל הקהל הציבורי) המפואר, הפונה לכניסה הראשית של בית המשפט.

- **קהל ציבורי: כאן ערך המהרג'ה את ישיבות בית המשפט הרשמיות שלו. הוא היה יושב על כסאו, מקשיב לעותרים, מוציא צווים מלכותיים ומקבל תשלומי דמי משליטים כפופים.**
- **מצעדים צבאיים: בעוד שהג'לב צ'וק היה מקום הגיוס, תהלוכות צבאיות במעמד גבוה והצגת צבאות מנצחים התקיימו לעתים קרובות בחצר זו, ממש לפני המהרג'ה בדיוואן-אי-אם.**
- **מרכז אדמיניסטרטיבי: המבנים והארקדות שמסביב שימשו סופרים, פקידי אוצר ומפקדים צבאיים לניהול ענייניה היומיומיים של המדינה.**

מאפיינים אדריכליים: פאר ציבורי
העיצוב של החצר השנייה הוא עיצוב של פאר נשלט, מפואר, שנועד להרשים את הציבור ואת המכובדים המבקרים בסמכותו של הראג'ה.

- **הביתן הגדול והפתוח הזה נתמך על ידי שורה כפולה של עמודי אבן חול :Diwan-i-Aam-ה מעוטרים. העמודים כוללים סוגריים של פילים מגולפים להפליא ומוטיבים פרחוניים מורכבים, המדגימים את העושר והעידון האמנותי של חצר רג'פוט.**
- **נקודת תצפית: החצר מוגבהת מעט מהג'לב צ'וק, מה שנותן את הרושם שהמהרג'ה, כשיושב בדיוואן-אי-אאם, ממש הסתכל מלמעלה על ממלכתו.**
- הוא הכניסה הראשית, החצר מכילה גם את הכניסה לחצר השלישית Sinh Pol-השערים: בעוד שה (גאנש פול), מה ומבסס את תפקידה כמרכז מעבר והפרטית ביותר.












הסוהאג מנדיר (מקדש המזל הטוב)

.גבוה מעל קשת הגנש פול, המבקרים יבחינו במבנה עדין דמוי מרפסת: הסוהג מנדיר

- **פונקציה: החדר הקטן הזה היה שמור אך ורק למהראני ולנשים מלכותיות בכירות אחרות (הזנאנה). מכיוון שהם היו כבולים למנהג המחמיר של פורדה (הסתגרות), הם לא יכלו להופיע בפומבי בחצרות התחתונות.**
- **תיבת צפייה מלכותית: מהסוהאג מנדיר, הנשים יכלו לצפות בסתר בטקסים המלכותיים הגדולים, התהלוכות והמצעדים הצבאיים שהתקיימו בחצר למטה, תוך התבוננות בחיי הציבור של הארמון מבלי להיראות.**
- **סמליות: סוהאג פירושה 'מזל טוב' או 'חיי נישואים', המדגישים את המשמעות הרוחנית והביתית של אזור הצפייה המלכותי הזה.**















מעליו, הוא השער הארכיטקטוני Suhag Mandir עם האלגנטיות העדינה של ה-Ganesh Pol, והחברתי האמיתי לחיים הפרטיים של שושלת אמבר.



פאר אדריכלי: דיוואן-אי-חס ושיש מאהל
בעוד שקטע מאן סינג מספק את הרקע ההיסטורי, האטרקציה העיקרית של החצר השלישית היא הפאר עוצר הנשימה שלה, שנשלט על ידי הבניינים של המהרג'ות המאוחרים יותר:

- **Diwan-i-Khas (היכל הקהל הפרטי): זה המקום שבו המהרג'ה ערך התייעצויות פרטיות עם שריו, שגרירים זרים ואצילים נבחרים. זה יותר אינטימי ועשיר בקישוט מהדיוואן-אי-אאם הציבורי.**
- **Jai Mandir (Sheesh Mahal): החלק הזה מוקדש כולו להנאה ולהברקה אסתטית. כאן (אולם המראות), המפורסם בפסיפס המסנוור של מראות זעירות Sheesh Mahal-ממוקם ה המשקפות כל מקור אור ויוצרים אפקט שמימי.**
- **גן צ'רבאג: במרכז החצר גן קטן ורשמי בסגנון צ'רבאג, המחולק לארבעה חלקים סימטריים עיצוב הגן הזה, שאומץ מהמסורת המוגולית, סיפק נווה מדבר מצנן ואסתטי לתושבי הארמון הפרטי.**

החצר השלישית היא המקום שבו הכוח הצבאי של מבצר אמבר מפנה את מקומו לגאונות האמנותית והביתית שלו, ומציע צוהר לחיים היוקרתיים והמסורים של מלכי ראג'פוט.

5.6.1.10 Diwan-i-Khas המועצה הפנימית של המלך (היכל הקהל הפרטי):

ה-Diwan-i-Khas, הוא אחד מהביתנים המשמעותיים ביותר מבחינה מבנית או היכל הקהל הפרטי, ופוליטית בחצר השלישית של מבצר אמבר. אולם זה, הממוקם אסטרטגית בסמוך לרובע המלכותי הפרטי ובסמוך לשש מח'ל, היה התחום הבלעדי בו קיימו המהרג'ה פגישות סודיות, ערכו התייעצויות פרטיות וקיבלו את המבקרים והשגרירים המובחרים ביותר.

























מאפיינים אדריכליים: שפע ואינטימיות
קטן בכוונה ומעוטר בצורה מפוארת יותר מאשר מקבילו הציבורי, המשקף את Diwan-i-Khas-ה מעמדם של האנשים המותרים בפנים.

- **קישוט משוכלל: בעוד שהחלק החיצוני עשוי להיראות כשיש פשוט ואבן חול, הפנים כולל עבודות גבס עשירות, ציורי פרסקו ועבודות מראה מורכבות שנותנות גוון של יוקרה אקסקלוסיבית.**
- **פלטפורמת הכס המרכזית: האולם מכיל בדרך כלל פלטפורמה מוגבהת שבה יוצב המושב המרופד של המהרג'ה, מה שמבטיח שהוא היה גבוה מבחינה ויזואלית מיועציו, אפילו בסביבה אינטימית זו.**
- **קרבה לזנה: מיקומו בחצר השלישית - המגזר הפרטי - גרם לכך שמשפחת המלוכה יכלה לגשת אליו בקלות מבלי לחצות את הכיכרות הציבוריות, תוך שמירה על ההפרדה הנדרשת על פי מנהג המלוכה.**

Diwan-i-Khas-ה מייצג את נקודת השיא של ממשל Rajput, מותרות, ומציג סביבה שנבנתה לממשל, סודיות וכוח מרוכז.








תפקיד: טקס והרפיה
החמאם היה הרבה יותר מסתם מקום לשטוף בו; זה היה מקום מפלט פרטי השמור למהרג'ה, ולפעמים למעגל הפנימי האמין ביותר שלו.

- **טקסים חמים וקרים: המתחם נבנה לטקס רחצה שכבות, הכולל מעברים בין חדרים קרירים פושרים וחמים, בדומה לחמאם רומי או טורקי. האמינו שזה מועיל לבריאות ולניקוי רעלים.**
- **יוקרה ופרטיות: האופי הפרטי לחלוטין של החמאם סיפק מרחב מאובטח ושקט עבור המהרג'ה להירגע, לקבל עיסויים ולפעמים לקיים פגישות פרטיות ובלתי רשמיות עם שרים.**

מאפיינים אדריכליים: הנדסה לנוחות
העיצוב של החמאם פונקציונלי ביותר, תוך התמקדות בעקרונות הנדסיים לוויסות הטמפרטורה והקיטור בסביבה מבוקרת וחשוכה.

- **גגות מעוקלים וקמרונות: החדרים כוללים תקרות כבדות, מעוקלות וקמורות כדי להכיל את החום והקיטור. בניגוד לאולמות הקהל הפתוחים, חדרי החמאם נשמרים עמומים וקטנים בכוונה כדי לשמור על הטמפרטורה הגבוהה.**
- **מערכת היפוקאוסט: התכונה החשובה ביותר היא מערכת החימום הסמויה, המכונה היפוקאוסט. מים חמים חוממו בדודים חיצוניים והועברו דרך צינורות נסתרים מתחת לרצפות השיש. פתחי אוורור ונקבים קטנים ברצפה יאפשרו לעלות לאדים ולחמם את האוויר והמים של תאי הרחצה הפנימיים.**
- **ריצוף וקירות שיש: הפנים כולו מרופד בדרך כלל בשיש לבן או בהיר ואטום בטיח עבה כדי להתמודד עם הלחות המתמדת. הרצפות מעוטרות לרוב בדפוסי שיבוץ גיאומטריים פשוטים ופונקציונליים אשר גם סייעו במניעת החלקה.**
- **פתחי אור: אור טבעי נכנס דרך פתחים קטנים, דמויי כוכב או מעגלים בכיפה ובגג, ומאיר את החדרים מלאי האדים באור מפוזר.**

החמאם מהווה עדות לעובדה שיוקרת ראג'פוט השתרעה הרבה מעבר לדיוואן-אי-ח'אס הנוצץ, תוך שהיא משלבת הנדסת אקלים ונוחות מתוחכמים בחייו הפרטיים של השליט.











משמעות היסטורית: הקרן המקורית
לפני המאוחרים יותר, חלקים מפוארים יותר כמו שיש מאהל נוספו על ידי שליטים רצופים, הארמון שנבנה על ידי ראג'ה מאן סינג הראשון (שהיה אחד הגנרלים המהימנים ביותר של הקיסר אכבר) היה מרכז החיים באמבר.

- **עידן: הוא קדם לפאר של דיוואן-אי-חאס המאוחרים יותר ועבודת המראה המורכבת, המייצגת את הסגנון האדריכלי של סוף המאה ה-16.**
- **עולם עצמאי: כבית המגורים העיקרי של משפחת המלוכה, חלק זה תוכנן להיות עצמאי לחלוטין, לשלב בלוקי מגורים, חללי דבקות וחצרות פנימיות.**

תפקיד: רובע הנשים הפרטי (זננה)
הארמון תוכנן בקפידה כדי לדבוק במנהג הפורדה (התבודדות), תוך הבטחת פרטיותן של נשות המלוכה:

- **מתחם מגורים: האזור כולו תפקד כזנאנה, ושכן את נשות המהרג'ה הרבות, פילגשים, ילדיהם, והצוות הנלווה שלהם.**
- **דירות נפרדות: המאפיין האדריכלי הייחודי ביותר הוא חלוקת חלל המגורים ל-12 דירות נפרדות. לכל אחת מנשותיה העיקריות של הראג'ה הייתה דירה פרטית משלה, שמקיפה ביתן מרכזי קהילתי. עיצוב חכם זה עזר לשמור על הרמוניה וסידורי מגורים נפרדים לבית המלוכה הגדול.**

מאפיינים אדריכליים: סימטריה ופרטיות
הפריסה של ארמון מאן סינג נותנת עדיפות לסימטריה פונקציונלית ובידוד מקסימלי על פני תצוגה פומבית.

- **מרכז ברדרי (ביתן): הדירות בנויות סביב ביתן מרכזי מוגבה ופתוח. מבנה זה שימש מקום מפגש קהילתי לנשות המלוכה, במיוחד במהלך פסטיבלים וחגיגות משפחתיות, ואיפשר להן לקיים אינטראקציה בתוך הספירה הפרטית שלהן.**
- **עמודים ואבן: הארכיטקטורה כאן פשוטה וחסונה יותר מהחצרות המאוחרות המעוטרות מאוד, הוא כולל עמודים יציבים, גילופי אבן וג'אליס (מסכי אבן) עדינים על חלונות הקומות העליונות שאפשרו לנשים להביט החוצה מבלי להיראות.**
- **קיסר קיארי (גן זעפרן): למרות שמבחינה טכנית חלק מהחצר השלישית, גן קיסאר קיארי המפורסם באגם מאוטה הנראה מתחת לארמון תוכנן כדי ליהנות בעיקר על ידי תושבי ארמון מאן סינג, ומציע נופים יפים מחלונות המגורים העליונים.**



5.6.1.15 גן קסר קיארי (מופע אור וקול)

גן קסאר קיארי הוא גן אי קטן ומעודן הממוקם במרכז אגם מאוטה מתחת לחומות מבצר אמבר. אזור זה משרת שתי מטרות ברורות אך חשובות לא פחות: מבחינה היסטורית, הוא היה נווה מדבר יפהפה וריחני עבור משפחת המלוכה; כיום, זוהי הבמה המפוארת למופע האור והקול הנודע של המבצר.



תפקיד היסטורי: נווה המדבר זעפרן

- **מיקום: הגן ממוקם אסטרטגית באמצע אגם מאוטה המלאכותי, שהיה המאגר הראשי למתחם הארמון. הגן מחובר ליבשת בציר צר.**
- **עיצוב: הקסר קיארי נבנה בסגנון צ'רבאג הרשמי (מתווה גן בן ארבעה חלקים הנפוץ בארכיטקטורת המוגולית והרג'פוט), וכולל שבילים סימטריים ומיטות קטנות.**
- **מתורגם ל'גן זעפרן'. למרות שספק אם הזעפרן (שדורש אקלים קריר Kesar Kyari: השם מאוד ספציפי) שגשג כאן, סביר להניח שהשם מתייחס לפרחים או התבלינים היקרים שגודלו כאן, שניחוחם נישא עד לארמון בבריזה הקרירה של האגם.**
- **נוף מלכותי: הגן תוכנן בעיקר כך שניתן לצפות בו מלמעלה. נשות המלוכה בזנאנה ובמהרג'ה בחצרות הארמון העליונות (בעיקר הסוכה ניוואס) נהנו מהסימטריה הנופית של הגן ומהמים המנצנצים של האגם, שהעניקו אפקט קירור טבעי.**

5.6.2 פאנה מינה קה קונד סטפוול

(מַפָּה,ביקורות)

הוא אחד Panna Meena ka Kund-ממוקם במרחק של זריקת אבן מארמון אמבר האדיר, ה המונומנטים הפוטוגניים והמשמעותיים ביותר של ג'איפור. באר מדרגות עתיק זה, או קונד, הוא באר מדרגות יפהפה, ונווה מדבר שקט ששימש כמרכז החברתי והמעשי העיקרי של תושבי הכפר עאמר הסמוך במשך מאות שנים.

הכניסה: חינם






















.הג'אל מאהל הוא סמל של העיר הוורודה וחובה לראות בזכות השירה החזותית הצרופה שלה

- **הרמוניה אדריכלית: זוהי דוגמה מצוינת לארכיטקטורת ראג'פוט (שכוללת צ'אטרים מורכבים, או כיפות) המשולבת בצורה חלקה עם אלמנטים מוגוליים (כמו האולמות והקשתות הסימטריים). היופי האמיתי שלו, לעומת זאת, טמון ביחסיו עם המים. נראה שהארמון שקוע למחצה, משתקף בצורה מושלמת במימי האגם השקטים לעתים קרובות, ויוצר אשליה מרהיבה, במיוחד בשקיעה או תחת אור הירח.**
- **מארוול הנדסי: קירות האבן ובסיסו של הארמון, שנותרו מתחת למים, תוכננו במיוחד כדי לעמוד בלחץ והלחות הקבועים של האגם מבלי להיות רווי, הישג יוצא דופן של הנדסה הודית טרום-מודרנית.**

היסטוריה, בונה ופונקציה

הארמון עצמו נבנה על ידי המהרג'ה סוואי ג'אי סינג השני (מייסד העיר ג'איפור) בשנות ה-30 של המאה ה-19.

- **מטרה מקורית: המהרג'ה בנה במקור סכר מעבר לנהר דרבהאטי כדי ליצור את אגם מאן סאגר, בתחילה כדי לשמש כאמצעי שימור מים עבור האזור המקומי.**
- **הארמון: הג'אל מאהל נבנה מאוחר יותר כביתן תענוגות ומקום למסעות ציד ברווזים ופיקניקים גדולים של משפחת המלוכה. זה מעולם לא נועד להיות מגורים במשרה מלאה, אלא מקום מפלט שליו בו יוכל המלך להימלט מהחום ומהלחצים של החצר.**

אדריכלות: חמישה סיפורים, ארבעה שקועים

המאפיין יוצא הדופן ביותר של הג'אל מאהל הוא העיצוב שלו, שמשחק ישירות עם האגם שמסביב:

- **מבנה: לארמון חמש קומות, ארבע מהן טובלות מתחת לפני האגם כשהמים מלאים, ומשאירים רק את הקומה העליונה והגנים היפים שלה גלויים.**
- **רמה נראית לעין: הקומה העליונה הנראית לעין היא מבנה ארוך וסימטרי המכוסה בארבעה חאטרים (ביתנים) מתומנים בפינות וביתן מרכזי גדול יותר.**
- **גן גג: במרפסת שכנה בעבר גן גג יפהפה בסגנון מוגולי, שהוסיף לקסם הבילוי של הארמון.**

גישה וחוויה של מבקרים

לרוע המזל, החלק הפנימי של הג'אל מאהל סגור לציבור.

- **לאורך הדרך המובילה לכיוון Man Sagar נקודת תצפית: ניתן לצפות בארמון רק מסוללת אגם Amber Fort. יש טיילת ארוכה בה ניתן לעצור, לצלם ולראות את הארמון משתקף במים. למרבה הצער, יש לא מעט אשפה במים.**
- **הזמן הטוב ביותר לבקר: הזמן הטוב ביותר להעריך את הארמון הוא בשעות הבוקר המוקדמות או הערב המאוחרות. בלילה, המבנה כולו מואר, והופך למחזה מסנוור.**
- **חוויה מקומית: לאורך הטיילת תמצאו רוכלים, טיולי גמלים ואמנים מקומיים, אבל חוץ מזה, אין כאן מה לעשות. אם אתה קצר בזמן, אתה יכול פשוט לבקש מהנהג שלך להאט כדי שתוכל לצלם.**

ארמון העיר 5.6.4

(מַפָּה,ביקורות,אַתַר אינטַרנֶט)

ארמון העיר הוא הלב הפיזי והרוחני של ג'איפור. ממוקם ממש במרכז 'העיר הוורודה' המוקפת חומה, המתחם העצום הזה משמש כמיזוג יוצא דופן של סגנונות אדריכליים מסורתיים של ראג'פוט, מוגול ואירופאי. חלק ניכר מהארמון נותר בית המגורים הרשמי של משפחת המלוכה ג'איפור גם היום, מה שהופך אותו לפיסת היסטוריה חיה.











מידע וכניסה למבקרים
ארמון העיר מציע שתי חוויות ביקור שונות, בהתאם לעניין ולתקציב שלך:

סוג כרטיס	מחיר (לזרים)	גישה ומשך זמן	שעות
כניסה רגילה	₹1000	חצרות ארמון העיר, גלריות	9:30-18:30
כניסה מורכבת	₹1250	חצרות ארמון העיר, גלריות, ג'איגר, צנופים מלכותיים	9:30-18:30
מוזיאון בלילה	₹600	חצרות סיטי פאלאס, גלריות, מופע אור וקול	19:00-19:30
סיור מלכותי	₹4000	סיור מודרך בן 90 דקות ברבעים הפרטיים (צ'נדרה מאהל), כולל. חדר כחול מפורסם, וסיפוני צפייה פרטיים.	9:30-18:30

סיור ההוד המלכותי: גישה לצ'אנדרה מאהל
סיור פרימיום זה בן 90 דקות הוא מה שהופך את חווית ארמון העיר לייחודית באמת. היא מעניקה למבקרים גישה מודרכת לצ'אנדרה מאהל, המגדל בן שבע הקומות והמעון הרשמי הנוכחי של צאצאי המהרג'ות בג'איפור.

?מה מייחד את הסיור הזה

המחיר הגבוה יותר של סיור הפאר המלכותי נובע מהגישה שלו לאזורים מוגבלים המציעים הצצה אינטימית לאורח החיים המלכותי:

- **החדר הכחול (סוך ניוואס): זו גולת הכותרת. זהו חדר סלון פרטי מפואר, מעוצב להפליא, הכולל מוטיבים כחול-לבן ונברשות יוקרתיות. מכיוון שהוא חלק מבית המגורים המתפקד, גישה לחדר שמור כל כך יפה היא נדירה ביותר בסיורים בארמון הודי.**
- **מרפסות פרטיות וסיפוני צפייה: הסיור לוקח אתכם אל הקומות הגבוהות של צ'אנדרה מאהל, המציע נוף פנורמי שאין שני לו על החצרות הפנימיות וכל העיר ג'איפור המוקפת חומה שתוכננה על פי חזונו של המלך.**
- **נרטיב בלעדי: הסיור מועבר על ידי מדריך מסור שחולק אנקדוטות ופרטים היסטוריים ספציפיים לחיים הפרטיים של משפחת המלוכה, ומספק רמת פירוט שאינה זמינה באזורי המוזיאון הציבוריים.**

בעיקרו של דבר, סיור הפאר המלכותי מיועד למטייל שרוצה לצעוד מעבר לאולמות המוזיאון ולמעשה לצעוד בהיסטוריה החיה של משפחת המלוכה ג'איפור.

חשיבות: מורשת מלכותית חיה

ארמון העיר חשוב מכמה סיבות עיקריות:

1. **יצירת מופת של תכנון ערים: זה היה אחד המבנים הראשונים שנבנה על ידי המהרג'ה סוואי ג'אי סינג השני כאשר ייסד את ג'איפור בשנת 1727 לספירה. הוא היווה את הקשר המרכזי של מתווה העיר שתוכנן בקפידה.**
2. **היתוך תרבותי: הארמון נבנה בתקופה של שלווה יחסית ומציג שילוב חלק של צבע ועיצוב הראג'פוט התוסס עם האלגנטיות הסימטרית של האדריכלות המוגולית.**
3. **מגורים פעילים: החלק של צ'אנדרה מאהל בארמון עדיין מאכלס את צאצאיה של המשפחה השלטת לשעבר.**

5.6.5 הווא מאהל (ארמון הרוחות)

(מַפָּה,ביקורות,אַתַר אִינטֶרנֶט)

שְׁעוֹת פְּתִיחָה:

- **מבט מהרחוב: 24/7**
- **פנים: מדי יום מ-9:00 בבוקר עד 16:30.**

מחיר כניסה:

- **תצוגת רחוב: חינם**
- **פנים: ₹50 לזרים**

נקודת כניסה

- הכניסה לחקור את הפנים ממוקמת בחלק האחורי של המבנה, לא בחזית הראשית. עליך להסתובב ברחוב כדי למצוא את משרד הכרטיסים.

נוף פנימי

- כשנכנסים, אפשר לטפס ברמפות המשתפלות (ללא מדרגות) למפלסים העליונים. מאחור המבנה נפתח לחדרי עמודים יפים, ותוכלו להשקיף דרך הג'הרוקאס המפורסמים אל הרחוב למטה, ולחוות את נקודת המבט של נשות המלוכה.

הווא מאהל (מילולית 'ארמון הרוחות') הוא הבניין האייקוני ביותר בג'איפור ואחת הדוגמאות הטובות ביותר לארכיטקטורת ראג'פוט. המבנה הייחודי הזה, בן חמש הקומות, אינו ארמון במובן המסורתי, אלא חזית מפוארת ונוי שתוכננה במיוחד עבור נשות המלוכה כדי להתבונן בעולם שבחוץ תוך שמירה מבודדת לחלוטין.















יום 7: מעבר מג'איפור לדלהי וחקר אחרון 5.7

היום ה-7 מציין את המעבר מבני המלוכה של רג'סטאן חזרה לבירה ההומה, מתכוננים ליציאה הבינלאומית שלכם מחר. הפוקוס של היום הוא במסע נוח ברכבת בוקר ואחר הצהריים שנועד לחקור שתי פנינים היסטוריות מנוגדות בדלהי - מחווה נוקבת למהטמה גנדי ובאר מדרגות עתיק ומסתורי.

מתחנת הרכבת של AM CDG Vandebharat, חשוב: היית צריך להזמין רכבת בוקר, כמו 7:50 ג'איפור (מַפָּה,ביקורות) כדי להבטיח שעדיין יש Delhi Cantt (מַפָּה,ביקורות,כרטיסים) לתחנת הרכבת כרטיסים לפני שבועות או חודשים. מצא מידע נוסף עלהזמנת כרטיסי רכבת כאן. הנסיעה ברכבת תימשך כ-3 שעות ו-40 דקות.
עם ההגעה לתחנת הרכבת, קחו אובר או מונית למלון שלכם. מכיוון שאתה עוזב מחר, מלונות 5 כוכבים מהווים סיום מפואר של טיול Aerocity באזורAndaz Delhi מאת Hyattכמופולמן ניו דלהי אירוסיטי, או חייך.

אחר הצהריים: ההיסטוריה המנוגדת של דלהי
לסיור האחרון שלך בדלהי, אתה יכול לסייר ביעדים שאולי פספסת בעבר, או להתמקד בשני מקומות המציגים את העומק של דלהי, מההיסטוריה המודרנית שלה ועד המסתורין של ימי הביניים שלה: גנדי סמריטי ואגרסן קי באולי.

גנדי סמריטי: מורשת קדושים מודרנית
הוא אחד המוזיאונים החשובים ביותר בהודו, המסמן את האתר שבו בילה Gandhi Smriti מהטמה גנדי את 144 הימים האחרונים לחייו ושם הוא נרצח בצורה טראגית ב-30 בינואר 1948. זהו מקום בעל משמעות לאומית והיסטורית עמוקה, המציע חוויה מרגשת עמוקה המתארת את חייו של גנדי וחייו. הבניין היה ידוע בעבר כבית בירלה.

- **למה לבקר: השטח השלו והתערוכות הנוקבות - כולל החדר שבו ישן גנדי והנקודה המדויקת על הדשא שבו נפל - הופכים את זה ליעד שאי אפשר לפספס להבנת ההיסטוריה ההודית המודרנית. שביל מסומן בטביעות רגליים מוביל מחדרו אל מקום ההתנקשות.**

אגראסן קי באולי: מקדש מים עתיק
הוא באר מדרגות (או באולי) מדהים ועתיק הממוקם קרוב באופן מפתיע ללב Agrasen ki Baoli המודרני של קונוט פלייס. מאמינים כי נבנה במקור על ידי המלך אגרסן האגדי, המבנה הקיים מתוארך למאה ה-14. אנדרטה מוגנת זו מפורסמת בארכיטקטורה המרשימה שלה, הכוללת 103 מדרגות היורדות שלוש מפלסים עמוק לתוך האדמה, ולצדן גומחות עמוקות ומקושתות.

- **למה לבקר: הוא מציע ניגוד בולט ויפה למודרניות של דלהי. הקווים הסימטריים והעומקים המוצללים שלו מהפנטים לצילום, והמבנה מספק קישור מוחשי לשיטות ימי הביניים של שימור מים. הוא גם מפורסם באווירה השקטה והמעט מסתורית שלו.**











אדריכלות ושביל הצליין

הארכיטקטורה אופיינית לאחוזה גדולה, בתחילת המאה ה-20 בדלהי, אך האופן שבו מונח האנדרטה מנחה את המבקר בנרטיב מכוון ורגשי:

1. **מוזיאון הזיכרון הבית הראשי הוסב לסדרה של אולמות תצוגה. אלה כוללים תצוגות תמונות נרחבות, דגמים, פסלים וחפצים המתעדים את כל חייו של גנדי, מילדותו בגוג'ראט ושנותיו כפעיל בדרום אפריקה ועד להנהגתו של תנועת העצמאות ההודית.**

2. **החדר האחרון של גנדי (שמור) המקום האינטימי והמשפיע ביותר הוא החדר השמור שבו גר גנדי. החדר ספרטני, מכיל רק את מיטתו הפשוטה, הגלגל המסתובב שלו (צ'רקה), כמה ספרים ושולחן הכתיבה שלו. חלון בודד משקיף לגן. הוא נשמר בדיוק כפי שהיה כשהוא עזב אותו בפעם האחרונה.**

3. **שביל השהידים והעמוד השיא הרגשי של הביקור הוא בחוץ על הדשא. שביל אבן קצר וסגור המסומן בטביעות מוביל מחדרו השמור אל המקום בו נורה.**

    - **עמוד השהידים: בקצה השביל הזה ניצבת אנדרטת אבן מוגבהת פשוטה המכונה עמוד השהידים או הוטאטמה צ'וק. זה מסמן את המקום המדויק שבו נפל גנדי.**
    - **כתובת: העמוד נושא את הכתובת בדוונגארי היי רם (אוי אלוהים), הנחשבות רבות כמילותיו האחרונות.**

למה כל מטייל צריך לבקר

גנדי סמריטי מציע סיור היסטורי, ומפגש עם הנשמה האידיאולוגית של הודו.

- **משקל רגשי: הפשטות של המוצגים והאותנטיות השמורה של האתר יוצרים אווירה עמוקה ומפכחת. המבקרים חשים לעתים קרובות את המשקל המוחשי של ההיסטוריה שהתרחשה שם.**
- **הבנת אי אלימות: הוא מציע את המבט המקיף ביותר על הפילוסופיה של סאטיאגרהה (כוח האמת) ואי האלימות שעיצבו את גורלה של הודו והעניקו השראה לתנועות ברחבי העולם.**
- **שטחים שלווים: למרות ההיסטוריה העגומה שלו, מתחם ההנצחה נשמר שקט ומתוחזק להפליא, ומציע מרחב שליו לשתקפות הרחק מהרעש הקבוע של דלהי.**

'השם 'מהטמה

התואר מהטמה אינו שמו של גנדי, אלא תואר כבוד המוענק לו. זוהי מילה מורכבת בסנסקריט הנושאת משמעות רוחנית עמוקה:

- **'מאהא: פירושו 'נהדר'.**
- **'אטמה: פירושו 'נשמה' או 'רוח'.**

'לכן, מהטמה, פשוטו כמשמעו, מתורגם ל'נשמה גדולה.

מקור הכותרת

התואר שימש לראשונה כדי להתייחס לגנדי על ידי המשורר, הפילוסוף הבנגלי המפורסם וחתן פרס נובל רבינדרנת טאגור, ככל הנראה בסביבות 1915, זמן קצר לאחר שגנדי חזר מדרום אפריקה.

טאגור זיהה בגנדי טוהר ייחודי של מטרה, חוזק רוחני אדיר וסמכות מוסרית שמתעלה על מנהיגות פוליטית בלבד. השם דבק כי הוא תפס בצורה מושלמת את השקפת הציבור על גנדי: מנהיג שפעולותיו הפוליטיות נטועות בשכנוע אתי ורוחני עמוק.

בעוד שגנדי עצמו, לפי הדיווחים, לא אהב את התואר, והרגיש שהוא לא ראוי לו, השם נקשר אליו באופן קבוע, מה שמייחד אותו כדמות יוצאת דופן בהיסטוריה העולמית.

היסטוריה קצרה של חייו של מוהנדס קרמצ'נד גנדי
חייו של מוהנדס קארמצ'נד גנדי (1869–1948) היו מסע של טרנספורמציה אישית ופילוסופית, שעבר מעורך דין ביישן שעבר הכשרה בריטית למנהיג הנערץ בעולם של תנועת העצמאות של הודו. עקרונותיו של Satyagraha (התנגדות לא אלימה) עיצבו מחדש את המחאה הפוליטית המודרנית.

1. **חיים מוקדמים וחינוך (1869–1893) גנדי, שנולד בפורבנדר, גוג'ראט, קיבל חינוך הודי שמרני יחסית לפני שנסע לאנגליה ב-1888 כדי ללמוד משפטים בבית המקדש הפנימי בלונדון. למרות מאבקיו הראשוניים עם החברה האנגלית ואופיו השמור, הוא הוסמך כעורך דין. הוא חזר להודו ב-1891, וניסה להקים פרקטיקה משפטית ללא הצלחה. תקופה זו התאפיינה בכישלון מקצועי ואי ודאות אישית.**

2. **דרום אפריקה: הולדתו של סאטיאגרהה (1893–1915) נקודת המפנה בחייו של גנדי הגיעה כאשר קיבל חוזה משפטי בדרבן, דרום אפריקה. הוא נחשף מיד לאפליה גזעית חמורה, התקרית המפורסמת ביותר הייתה סילוקו בכוח מקרון רכבת ממדרגה ראשונה בפיטרמריצבורג. זה חיזק אותו.**

    - **אקטיביזם פוליטי: הוא בילה שני עשורים בלחימה נגד החוקים האנטי-הודיים שנכפו על ידי השלטונות הבריטיים והבורים.**
    - **Satyagraha: כאן הוא פיתח ושיכלל את הפילוסופיה העוצמתית שלו של (מילולית 'כוח האמת'). טכניקה זו כללה התנגדות המונית מאורגנת ולא אלימה (אי ציות אזרחי) נגד חוקים בלתי צודקים, שיטה שתגדיר את מנהיגותו העתידית.**

3. **חזרה להודו ותנועת הצ'מפרן (1915–1920) עם שובו להודו בגיל 45, גנדי סייר בתחילה במדינה כדי להבין את מצבם של פשוטי העם. הוא התערב במהירות במאבקים מקומיים:**

    - **Champaran: בשנת 1917, הוא השתמש בהצלחה באי-ציות אזרחי כדי לקרוא תיגר על השיטה הנצלנית שבמסגרתה איכרים עניים בשמפרן, ביהאר, נאלצו לגדל אינדיגו עבור שותלים בריטיים. ניצחון זה ביסס אותו כמנהיג לאומי רב עוצמה שיכול לערער בהצלחה את הסמכות הקולוניאלית.**

4. **מנהיגות ואי שיתוף פעולה (1920–1930) בעקבות הטבח הנורא בג'ליאנוואלה באג בשנת 1919, גנדי העביר את הפוקוס של הקונגרס הלאומי ההודי לשלטון עצמי מוחלט. הוא השיק את התנועה ללא שיתוף פעולה ב-1920.**

    - **טקטיקות ליבה: תנועה זו כללה נסיגה של אנשים הודים ממוסדות ממשלתיים, בתי משפט ומערכות חינוך. הוא הדגיש את החרם על סחורות זרות וקידום חאדי (בד מסובב ביד), והפך את הגלגל המסתובב (צ'רקה) לסמל רב עוצמה של עצמאות כלכלית והתנגדות נגד טקסטיל בריטי.**

5. **המלח סאטיאגרה (1930) מעשה המחאה הלא אלים המפורסם ביותר של גנדי היה מצעד הדנדי (או סאטיאגרה המלח) של 1930.**

    - **המחאה: כדי למחות על המס הבריטי על מלח, צורך יומיומי עבור ההודים העניים ביותר, גנדי ועשרות חסידים הלכו לאורך 240 מיילים מהאשרם שלו לכפר החוף דנדי. שם, הוא ייצר באופן סמלי מלח ממי ים, בניגוד לחוק.**
    - **השפעה גלובלית: מעשה זה של אי ציות אזרחי כוסה ברחבי העולם ועורר התנגדות המונית ברחבי הודו, חיזק את מעמדו של גנדי כדמות עולמית והרעיד את היסודות של הראג' הבריטי.**

6. **צא מהודו והימים האחרונים (1942–1948) ב-1942, כשהעולם נתפס על ידי מלחמת העולם השנייה, השיק גנדי את תנועת צא מהודו, בדרישה להפסיק את השלטון הבריטי באופן מיידי. למרות שהתנועה דוכאה, היא חיזקה את הדרישה לעצמאות.**

    - **חלוקה וצער: שנות חייו האחרונות עברו לא בניצחון, אלא בצער. הוא התנגד בתוקף לחלוקת הודו בקווים דתיים, אך בסופו של דבר עצתו נדחתה. הוא בילה את החודשים האחרונים בהליכה בין אזורים מוכי הפרעות, בניסיון נואש להחזיר את ההרמוניה הקהילתית.**
    - **מות קדושים: הוא בילה את 144 ימיו האחרונים בבית בירלה בדלהי, בעבודה למען השלום, לפני הירצחו ב-30 בינואר 1948.**

מורשתו נשענת על ההדגמה שניתן להשיג שינוי פוליטי באמצעות פעולה המונית ממושמעת, לא אלימה.

5.7.2 Agrasen ki Baoli
(מַפָּה,ביקורות)
זמני פתיחה: בדרך כלל, 9:00 עד 17:30 (יומי).
עלות כניסה: הכניסה חופשית לכל המבקרים.

ממוקם ממש ליד הרחובות ההומים של קונוט פלייס, אגרסן קי באולי מציע ניגוד דרמטי לניו דלהי המודרנית. באר המדרגות העתיק הזה (באולי או באורי) הוא אנדרטה יפה ומוגנת תחת הסקר הארכיאולוגי של הודו (ASI). הוא מתורית, ובאווירה השלווה והמעט מהפנטת בגיאומטריה ידוע בגיאומטריה מהפנטת ובאווירה השלווה והמעט מסתורית, הוא מספק קישור מוחשי לעברה של ימי הביניים של העיר ולשיטות ההיסטוריות שלה לחיסכון במים. שלא כמו בארות המדרגות האחרות שראינו, מותר למבקרים בדרך כלל ללכת כל הדרך במורד המדרגות, אם כי התחתית מאוד עשויה להיות מנותקת בחבל אם מפלס המים גבוה.






היסטוריה ושמות

בעוד שהמקורות המדויקים של הבאולי עכורים, ההיסטוריה שלו משתרעת על פני 600 שנים:

- **האגדי משושלת Agrasen מיוחס באופן מסורתי למלך Agrasen ki Baoli מייסד אגדי: השם Mahabharata. השמש, שלדעתו בנה במקור באר מדרגות כאן בעידן.**
- **מבנה קיים: המבנה שנראה היום מתוארך לתקופת טוגלאק או לודהי (בערך המאה ה-14) של סולטנות דלהי. הסגנון, עם מדרגות עמוקות ורב-מפלסיות וקשתות אבן מעוקלות, אופייני לעידן זה, שנועד לגשת ביעילות למי תהום.**
- **חידוש: באר המדרגות שופץ ונבנה ככל הנראה מספר פעמים במהלך ההיסטוריה של דלהי, כולל בתקופת שלטונה של קהילת אגרוואל (כאמור הם צאצאיו של המלך אגרסן), שהיו סוחרים ואנשי כספים מרכזיים באזור.**

חשיבות: מאגר מימי הביניים

בורות מדרגות היו תשתית מכרעת באזורים הצחיחים והצחיחים למחצה של הודו, ושימשו תפקידים חיוניים מרובים:

- **חיסכון במים: התפקיד העיקרי היה לשמור על אספקת מים יציבה לאורך כל השנה. המדרגות העמוקות אפשרו לאנשים להגיע למפלס המים גם כאשר מפל המים ירד משמעותית בחודשי הקיץ היבשים.**
- **בג'איפור, הבאולי היה מרכז חברתי. הוא Panna Meena ka Kund-מרכז קהילתי: כמו ה הציע מקום נדיר וקריר ומוצל לתושבים להיפגש, להירגע ולבצע משימות יומיומיות הרחק מהחום העז של דלהי.**
- **ציון דרך אדריכלי: זוהי דוגמה מושלמת להנדסה הידראולית ששולטים על ידי בונים הודים מימי הביניים.**

אדריכלות: הגיאומטריה של העומק

הארכיטקטורה של אגרסן קי באולי היא פונקציונלית ודרמטית כאחד, מאופיינת בעומק ובסימטריה יוצאי דופן:

- **המבנה: הבאולי הוא צורה מלבנית צרה ישרה, באורך 60 מטר ורוחבו 15 מטר.**
- **השלבים: הוא כולל 103 שלבים המסודרים בשלוש רמות או שכבות שונות. שכבות אלה מופרדות על ידי נחיתות שבהן מים ייאספו בעונת המונסון.**
- **הגומחות והקשתות: לצד המדרגות משלושה צדדים יש עשרות גומחות מקושתות וגומחות עמוקות. אלה שימשו מקומות מנוחה לאנשים נושאי מים או כמקדשים קטנים וחדרי תפילה. הם גם תורמים להד הייחודי ולעומק האטמוספרי של המבנה.**
- **מבנה עליון: החלק העליון הנראה לעין, הכולל כניסה עמודים, הכיל בעבר חדרים קטנים לשומרים או מלווים.**



6. דברי סיום

על רודי מתרמיל וסנורקל

נולדתי בגרמניה והגרתי לארה'ב בשנת 2003. אשתי ואני זוג רב לאומי אמיתי: אני, עם הרקע הגרמני שלי, והיא עם המורשת הסינית שלה. שנינו חיים בארה'ב.

למרבה הצער, עבודה בארה'ב פירושה שיש לנו הרבה פחות ימי חופשה בהשוואה למדינות אחרות כמו למשל. גרמניה ולכן איננו יכולים לנסוע בתדירות גבוהה.

באמצעות הרבה ניסוי וטעייה, מצאנו את סגנון הטיול והחופשה האידיאלי שלנו. יצירת רגעים בלתי נשכחים על ידי התמקדות ביעדים חשובים, תכנון זמן לפגישה עם המקומיים וכמובן, להירגעות הם סדר העדיפויות שלנו.

למדנו גם להעריך מאכלים מקומיים ולנסות לאכול כמה שיותר מנות מקומיות. סתם בשביל הכיף, אנחנו מנסים לאכול במסעדה סינית אחת בכל מדינה בה אנחנו מבקרים. זה בהחלט מדהים עד כמה האוכל הסיני שונה בכל רחבי כדור הארץ.



יצירת רגעים בלתי נשכחים
אתה יכול לצלם 10,000 תמונות במהלך החופשה שלך, למהר מאטרקציה אחת לאחרת, אבל מה שתזכור בלב שלך הוא איך היית עושה רגעים בלתי נשכחים.

עבורי, זה היה למשל. ספיידר רוק בקניון דה צ'לי (שמעת פעם על הפארק הלאומי הזה של ארה'ב?). כשראיתי אותו לראשונה, נפעמתי מהאובליסק הטבעי המלכותי הזה ומהקניון היפהפה שהוא יושב בו. הייתי שם עוד פעמיים ועדיין מרגיש אותו דבר.

או תחשבו על איסלה מוחרס, אי קטן מחוץ לקנקון, מקסיקו. על פני השטח, פלאיה נורטה הוא כביכול החוף היפה ביותר במקסיקו, והוא תמיד צפוף והסירות שעוגנות בו מנגנים מוזיקה רועשת.
מתחת לפני השטח, איסלה מוחרס היא מאוד רגועה, די ניתנת להליכה ויש בה מקומיים ידידותיים, אוכל מקסיקני אותנטי טוב ומטבח בינלאומי טוב, ולעתים קרובות היא משתלמת מאוד.

איסלה מוחרס היא גן העדן האישי שלנו!



ארוז את התרמיל שלך ושנורקל ובוא נלך

סגנון הטיולים שלנו התפתח עם השנים. אנחנו אורזים קל בימים אלה כשאנחנו מטיילים ובדרך כלל צריכים רק תרמיל קטן לאדם - ראה את אור נוסעמַדְרִיךשלי.

עם המדריך הזה, אני רוצה לספק לכם ערך ולעזור לכם לתכנן את החופשות המרגועות שלכם במטרה ליצור רגעים בלתי נשכחים!

אנא צור איתי קשר אם יש לך שאלות או הערות.